

## ภาวะการส่งเสริมการลงทุนในช่วงไตรมาสแรกของปี 2561

### 1. ภาพรวมการส่งเสริมการลงทุน

- **การขอรับการส่งเสริม** ในเดือนมกราคม - มีนาคม 2561 มีการขอรับการส่งเสริมการลงทุนโครงการ 366 โครงการ เพิ่มขึ้นจากช่วงเดียวกันของปีก่อนร้อยละ 27 และมีมูลค่าเงินลงทุน 205,140 ล้านบาท เพิ่มขึ้นจากช่วงเดียวกันของปีก่อนร้อยละ 247
- **การอนุมัติให้การส่งเสริม** ในเดือนมกราคม - มีนาคม 2561 มีการอนุมัติให้การส่งเสริมการลงทุน 330 โครงการ เพิ่มขึ้นจากช่วงเดียวกันของปีก่อนร้อยละ 1 มูลค่าเงินลงทุน 76,180 ล้านบาท ลดลงจากช่วงเดียวกันของปีก่อนร้อยละ 68
- **การออกบัตรส่งเสริม** ในเดือนมกราคม - มีนาคม 2561 มีการออกบัตรส่งเสริม 331 โครงการ ลดลงจากช่วงเดียวกันของปีก่อนร้อยละ 5 และมีมูลค่าเงินลงทุน 85,920 ล้านบาท ลดลงจากช่วงเดียวกันของปีก่อนร้อยละ 64

### ภาพรวมการส่งเสริมการลงทุน

เปรียบเทียบ เดือนมกราคม - มีนาคม 2560 และเดือนมกราคม - มีนาคม 2561

	จำนวนโครงการ			เงินลงทุน (ล้านบาท)		
	ม.ค. - มี.ค. 60	ม.ค. - มี.ค. 61	ร้อยละ เปลี่ยนแปลง	ม.ค. - มี.ค. 60	ม.ค. - มี.ค. 61	ร้อยละ เปลี่ยนแปลง
<b>การขอรับการส่งเสริม</b>	288	366	+27	59,110	205,140	+247
● โครงการลงทุนใหม่	264	333	+26	55,100	203,630	+270
● โครงการปรับปรุง ประสิทธิภาพการผลิต	24	33	+38	4,010	1,510	-62
<b>การอนุมัติให้การส่งเสริม</b>	326	330	+1	240,320	76,180	-68
● โครงการลงทุนใหม่	309	259	-16	239,670	73,590	-69
● โครงการปรับปรุง ประสิทธิภาพการผลิต	17	71	+318	650	2,590	+298
<b>การออกบัตรส่งเสริม</b>	349	331	-5	241,990	85,920	-64
● โครงการลงทุนใหม่	337	281	-17	241,470	83,410	-65
● โครงการปรับปรุง ประสิทธิภาพการผลิต	12	50	+316	520	2,510	+383

## 2. การขอรับการส่งเสริมการลงทุนโครงการลงทุนใหม่

### 2.1 การขอรับการส่งเสริมการลงทุนใน 10 อุตสาหกรรมเป้าหมาย

- ในเดือนมกราคม - มีนาคม 2561 มีการขอรับการส่งเสริมใน 10 อุตสาหกรรมเป้าหมาย จำนวน 150 โครงการ คิดเป็นร้อยละ 41 ของจำนวนโครงการที่ขอรับการส่งเสริมทั้งสิ้น และมีมูลค่าทั้งสิ้น 184,734 ล้านบาท คิดเป็นร้อยละ 90 ของมูลค่าการขอรับการส่งเสริมทั้งสิ้น หากพิจารณาในแง่ของจำนวนโครงการพบว่าส่วนใหญ่เป็นการลงทุนกิจการพัฒนาซอฟต์แวร์ในอุตสาหกรรมดิจิทัล ส่วนในด้านมูลค่าของเงินลงทุนพบว่าในอุตสาหกรรมอุตสาหกรรมปิโตรเคมีและเคมีภัณฑ์มีเงินลงทุนสูงสุด โดยมีรายละเอียดดังนี้

คำขอรับการส่งเสริมการลงทุนจำแนกตามอุตสาหกรรมเป้าหมาย  
เปรียบเทียบเดือนมกราคม - มีนาคม 2560 และเดือนมกราคม - มีนาคม 2561

หมวดประเภทกิจการ	จำนวนโครงการ			เงินลงทุน (ล้านบาท)		
	ม.ค. - มี.ค. 60	ม.ค. - มี.ค. 61	ร้อยละ เปลี่ยนแปลง	ม.ค. - มี.ค. 60	ม.ค. - มี.ค. 61	ร้อยละ เปลี่ยนแปลง
<b>5 อุตสาหกรรมเป้าหมายใหม่</b>						
ดิจิทัล	45	49	+9	262	2,105	+703
การแพทย์	12	4	-67	2,972	75	-97
ปิโตรเคมีและเคมีภัณฑ์	12	15	+25	4,278	161,046	+3,664
เครื่องจักรอัตโนมัติและหุ่นยนต์	3	2	-33	244	27	-89
อากาศยาน	0	0	-	0	0	-
รวม	72	70	-3	7,756	163,253	+2,005
<b>5 อุตสาหกรรมเป้าหมายเดิม</b>						
การเกษตรและเทคโนโลยีชีวภาพ	17	26	+53	3,212	5,455	+70
เครื่องใช้ไฟฟ้า อิเล็กทรอนิกส์ และอุปกรณ์โทรคมนาคม	19	16	-16	8,598	3,132	-64
ยานยนต์และชิ้นส่วน	9	16	+78	4,454	4,270	-4
การท่องเที่ยว	4	4	0	2,372	4,762	+101
การแปรรูปอาหาร	9	18	+100	6,786	3,863	-43
รวม	58	80	+38	25,422	21,482	-16
รวมทั้งหมด	130	150	+15	33,178	184,734	+457

## 2.2 การขอรับการส่งเสริมแยกรายหมวด

- หมวดเคมีภัณฑ์ พลาสติก และกระดาษ ได้รับความสนใจลงทุนมากที่สุด หากพิจารณาในแง่ของมูลค่าการขอรับการส่งเสริม โดยในเดือนมกราคม - มีนาคม 2561 มีคำขอรับการส่งเสริม 20 โครงการ คิดเป็นร้อยละ 6 ของจำนวนโครงการทั้งหมด เงินลงทุนรวม 161,470 ล้านบาท คิดเป็นร้อยละ 79 ของเงินลงทุนทั้งหมด รองลงมา ได้แก่ หมวดบริการและสาธารณูปโภค มีคำขอรับการส่งเสริม 157 โครงการ คิดเป็นร้อยละ 47 ของจำนวนโครงการทั้งหมด เงินลงทุนรวม 19,450 ล้านบาท คิดเป็นร้อยละ 10 ของเงินลงทุนทั้งหมด และหมวดเกษตรกรรมและผลิตผลจากการเกษตร มีคำขอรับการส่งเสริม 44 โครงการ คิดเป็นร้อยละ 13 ของจำนวนโครงการทั้งหมด เงินลงทุนรวม 9,320 ล้านบาท คิดเป็นร้อยละ 5 ของเงินลงทุนทั้งหมด ในส่วนของหมวดการพัฒนาเทคโนโลยีและนวัตกรรม มีคำขอรับการส่งเสริม 1 โครงการ เงินลงทุนรวม 20 ล้านบาท

### คำขอรับการส่งเสริมการลงทุนจำแนกตามหมวดประเภทกิจการ เปรียบเทียบ เดือนมกราคม - มีนาคม 2560 และเดือนมกราคม - มีนาคม 2561

หมวดประเภทกิจการ	จำนวนโครงการ			เงินลงทุน (ล้านบาท)		
	ม.ค. - มี.ค. 60	ม.ค. - มี.ค. 61	ร้อยละ เปลี่ยนแปลง	ม.ค. - มี.ค. 60	ม.ค. - มี.ค. 61	ร้อยละ เปลี่ยนแปลง
เกษตรกรรมและผลิตผลจากการเกษตร	27	44	+63	10,000	9,320	-7
แร่ เซรามิกส์ และโลหะขั้นมูลฐาน	4	7	+75	420	1,450	+245
อุตสาหกรรมเบา	5	5	0	790	440	-44
ผลิตภัณฑ์โลหะ เครื่องจักร และ อุปกรณ์ขนส่ง	29	37	+28	6,740	7,750	+15
เครื่องใช้ไฟฟ้าและอิเล็กทรอนิกส์	64	62	-3	8,860	3,740	-58
เคมีภัณฑ์ พลาสติก และกระดาษ	20	20	0	5,310	161,460	+2,941
บริการและสาธารณูปโภค	115	157	+37	22,970	19,450	-15
การพัฒนาเทคโนโลยีและนวัตกรรม	0	1	-	0	20	-
รวม	264	333	+26	55,090	203,630	+270

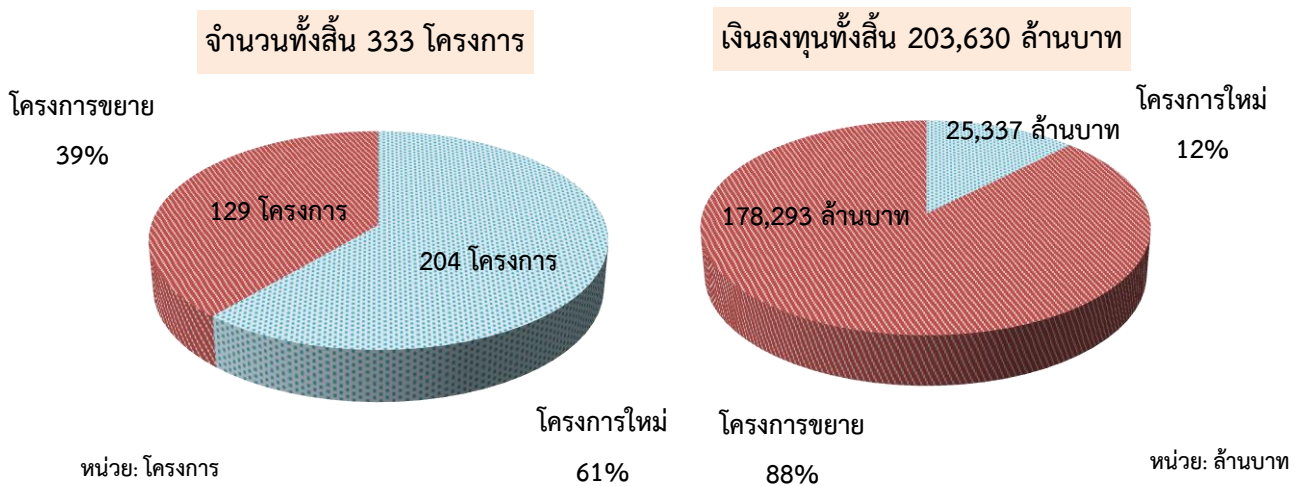
ในเดือนมกราคม-มีนาคม 2561 มีโครงการขอรับการส่งเสริมกิจการพัฒนาเทคโนโลยีและนวัตกรรมเพิ่มอีก 1 โครงการในกิจการพัฒนา Digital Technology เงินลงทุน 20 ล้านบาท ทำให้ตั้งแต่สำนักงานมีการเปิดให้การส่งเสริมกิจการพัฒนาเทคโนโลยีและนวัตกรรม โดยเน้น 4 เทคโนโลยีเป้าหมายได้แก่ กิจการพัฒนา Biotechnology, Nanotechnology, Advanced Material Technology และ Digital Technology ตั้งแต่ปี 2560 ถึงมีนาคม 2561 มีการขอรับการส่งเสริมทั้งสิ้น 7 โครงการ เงินลงทุน 13,420 ล้านบาท โดยเป็นการขอรับการส่งเสริมใน กิจการพัฒนา Biotechnology 4 โครงการ เงินลงทุน 12,266 ล้านบาท และ กิจการพัฒนา Digital Technology 3 โครงการ เงินลงทุน 1,154 ล้านบาท

### 2.3 นักลงทุนรายใหม่ยังคงให้ความสนใจขอรับการส่งเสริม

- หากพิจารณาถึงคำขอรับการส่งเสริมตามลักษณะของการลงทุน พบว่าเป็นโครงการใหม่ 204 โครงการ สัดส่วนร้อยละ 61 ของจำนวนคำขอทั้งสิ้น และมีเงินลงทุนรวม 25,337 ล้านบาท คิดเป็นสัดส่วนร้อยละ 12 ของเงินลงทุนทั้งสิ้น และเป็นโครงการขยาย 129 โครงการ สัดส่วนร้อยละ 39 ของจำนวนคำขอทั้งสิ้น และมีเงินลงทุนรวม 178,293 ล้านบาท คิดเป็นสัดส่วนร้อยละ 88 ของเงินลงทุนทั้งสิ้น

#### คำขอรับการส่งเสริมการลงทุนในเดือนมกราคม - มีนาคม 2561

##### โครงการใหม่และโครงการขยายมีสัดส่วน 61:39



### 2.4 การกระจายสัดส่วนผู้ถือหุ้น : โครงการต่างชาติถือหุ้นทั้งสิ้นมีสัดส่วนมากที่สุด

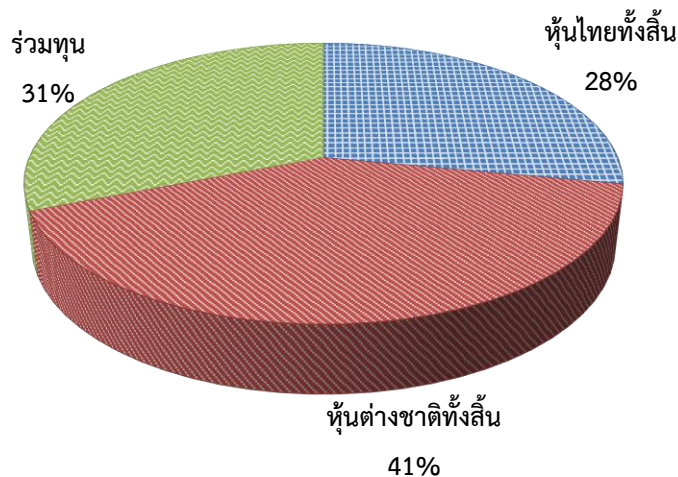
- โครงการคนไทยถือหุ้นทั้งสิ้น มีจำนวน 93 โครงการ คิดเป็นร้อยละ 28 ของจำนวนโครงการที่ขอรับการส่งเสริมทั้งหมด และมีเงินลงทุน 17,515 ล้านบาท คิดเป็นสัดส่วนร้อยละ 9 ของเงินลงทุนทั้งหมด
- โครงการต่างชาติถือหุ้นทั้งสิ้น มีจำนวน 135 โครงการ คิดเป็นสัดส่วนร้อยละ 41 ของจำนวนโครงการที่ขอรับการส่งเสริมทั้งหมด และมีเงินลงทุน 13,560 ล้านบาท คิดเป็นสัดส่วนร้อยละ 7 ของเงินลงทุนทั้งหมด
- โครงการร่วมลงทุนไทยและต่างชาติ มีจำนวน 105 โครงการ คิดเป็นสัดส่วนร้อยละ 31 ของจำนวนโครงการที่ขอรับการส่งเสริมทั้งหมด และมีเงินลงทุน 172,558 ล้านบาท คิดเป็นสัดส่วนร้อยละ 84 ของเงินลงทุนทั้งหมด

## การกระจายสัดส่วนผู้ถือหุ้น

เปรียบเทียบ เดือนมกราคม - มีนาคม 2560 และเดือนมกราคม - มีนาคม 2561

การกระจายผู้ถือหุ้น	จำนวนโครงการ			เงินลงทุน (ล้านบาท)		
	ม.ค. - มี.ค. 60	ม.ค. - มี.ค. 61	ร้อยละ เปลี่ยนแปลง	ม.ค. - มี.ค. 60	ม.ค. - มี.ค. 61	ร้อยละ เปลี่ยนแปลง
โครงการไทยทั้งสิ้น	94	93	-1	24,260	17,510	-28
โครงการต่างชาติทั้งสิ้น	87	135	+55	13,660	13,560	-1
โครงการร่วมลงทุนไทยและต่างชาติ	83	105	+27	17,180	172,560	+904
รวม	264	333	+26	55,099	203,630	+270

โครงการต่างชาติถือหุ้นทั้งสิ้นมีสัดส่วนมากที่สุด  
คิดเป็นร้อยละ 41 ของจำนวนโครงการทั้งหมด



## 2.5 ที่ตั้งโครงการลงทุน : การลงทุนกระจุกตัวในภาคกลางมากที่สุด

- ในเดือนมกราคม - มีนาคม 2561 มีการขอรับการส่งเสริมการลงทุนในพื้นที่ภาคกลางมากที่สุด จำนวน 191 โครงการ คิดเป็นร้อยละ 57 ของจำนวนโครงการทั้งหมด เงินลงทุน 24,950 ล้านบาท คิดเป็นร้อยละ 12 ของเงินลงทุนทั้งหมด
- การลงทุนในภาคตะวันออกมีการขอรับการส่งเสริมการลงทุนมากเป็นอันดับ 2 โดยมีคำขอรับการส่งเสริม 71 โครงการ คิดเป็นร้อยละ 21 ของจำนวนโครงการทั้งหมด แต่มีเงินลงทุนมากที่สุด โดยมีเงินลงทุน 166,930 ล้านบาท คิดเป็นร้อยละ 82 ของเงินลงทุนทั้งหมด

**การกระจายของแหล่งที่ตั้งของโครงการขอรับการส่งเสริมการลงทุน**  
**เปรียบเทียบ เดือนมกราคม - มีนาคม 2560 และเดือนมกราคม - มีนาคม 2561**

แหล่งที่ตั้ง	จำนวนโครงการ			เงินลงทุน (ล้านบาท)		
	ม.ค. - มี.ค. 60	ม.ค. - มี.ค. 61	ร้อยละ เปลี่ยนแปลง	ม.ค. - มี.ค. 60	ม.ค. - มี.ค. 61	ร้อยละ เปลี่ยนแปลง
ภาคกลาง	144	191	+33	22,600	24,950	+10
ภาคตะวันออก	68	71	+4	16,300	166,930	+924
ภาคตะวันออกเฉียงเหนือ	12	18	+50	3,700	1,700	-54
ภาคเหนือ	19	15	-21	5,210	2,080	-60
ภาคตะวันตก	8	9	+12	4,470	1,920	-57
ภาคใต้	12	21	+75	2,620	4,740	+80
อื่นๆ*	1	8	+700	200	1,310	+555
<b>รวม</b>	<b>264</b>	<b>333</b>	<b>+26</b>	<b>55,100</b>	<b>203,630</b>	<b>+269</b>

หมายเหตุ: \* กิจกรรมที่ไม่สามารถระบุที่ตั้งได้ เช่น กิจกรรมขนส่งทางอากาศ กิจกรรมขนส่งทางเรือ และกิจกรรมขนส่งทางท่อ เป็นต้น

## 2.6 การขอรับการส่งเสริมในพื้นที่เป้าหมาย

คำขอรับการส่งเสริมการลงทุนในเดือนมกราคม - มีนาคม 2561 มีการลงทุนในพื้นที่ต่างๆ ซึ่งสอดคล้องกับนโยบายรัฐบาล ดังนี้

- การขอรับการส่งเสริมการลงทุนในพื้นที่ 20 จังหวัดที่มีรายได้ต่อหัวต่ำ มีจำนวน 9 โครงการ เพิ่มขึ้นจากช่วงเดียวกันของปีก่อนร้อยละ 50 แต่ในแง่ของเงินลงทุนมีมูลค่า 1,070 ล้านบาท ลดลงจากช่วงเดียวกันของปีก่อนร้อยละ 70
- การขอรับการส่งเสริมการลงทุนในพื้นที่ EEC จำนวน 66 โครงการ เงินลงทุน 165,430 ล้านบาท
  - จังหวัดชลบุรี จำนวน 31 โครงการ เงินลงทุน 158,620 ล้านบาท
  - จังหวัดระยอง จำนวน 29 โครงการ เงินลงทุน 4,860 ล้านบาท
  - จังหวัดฉะเชิงเทรา จำนวน 6 โครงการ เงินลงทุน 1,950 ล้านบาท

**คำขอรับการส่งเสริมการลงทุนจำแนกตามพื้นที่เป้าหมาย**  
เปรียบเทียบ เดือนมกราคม - มีนาคม 2560 และเดือนมกราคม - มีนาคม 2561

พื้นที่เป้าหมาย	จำนวนโครงการ			เงินลงทุน (ล้านบาท)		
	ม.ค. - มี.ค. 60	ม.ค. - มี.ค. 61	ร้อยละ เปลี่ยนแปลง	ม.ค. - มี.ค. 60	ม.ค. - มี.ค. 61	ร้อยละ เปลี่ยนแปลง
20 จังหวัดที่มีรายได้ต่อหัวต่ำ	6	9	+50	3,620	1,070	-70
EEC	59	66	+12	12,340	165,430	+1,240
- ชลบุรี	33	31	-6	3,870	158,620	+3,999
- ระยอง	17	29	+71	7,020	4,860	-31
- ฉะเชิงเทรา	9	6	-33	1,450	1,950	+34

### 2.7 การขอรับการส่งเสริมตามมาตรการพิเศษ

- มาตรการส่งเสริมการลงทุนปรับปรุงประสิทธิภาพการผลิตในเดือนมกราคม - มีนาคม 2561 มีคำขอรับการส่งเสริมการลงทุนจำนวน 33 โครงการ เงินลงทุน 1,510 ล้านบาท โดยแบ่งเป็นมาตรการปรับปรุงประสิทธิภาพการผลิตในด้านประหยัดพลังงาน พลังงานทดแทน และลดผลกระทบต่อสิ่งแวดล้อมจำนวน 23 โครงการ เงินลงทุน 1,114 ล้านบาทและมาตรการปรับปรุงประสิทธิภาพการผลิตในด้านปรับเปลี่ยนเครื่องจักร จำนวน 10 โครงการ เงินลงทุน 396 ล้านบาท
- การคำขอรับการส่งเสริมการลงทุนตามมาตรการส่งเสริม SMEs จำนวน 5 โครงการ เงินลงทุน 128 ล้านบาท

#### คำขอรับการส่งเสริมการลงทุนตามมาตรการพิเศษในเดือนมกราคม - มีนาคม ปี 2561

มาตรการพิเศษ	จำนวนโครงการ	เงินลงทุน (ล้านบาท)
<b>มาตรการปรับปรุงประสิทธิภาพการผลิต</b>	<b>33</b>	<b>1,510</b>
- การลงทุนเพื่อประหยัดพลังงาน ใช้พลังงานทดแทน และลดผลกระทบต่อสิ่งแวดล้อม	23	1,114
- การลงทุนปรับเปลี่ยนเครื่องจักรเพื่อเพิ่มประสิทธิภาพการผลิต	10	396
<b>มาตรการส่งเสริม SMEs</b>	<b>5</b>	<b>128</b>

### 3. การอนุมัติให้การส่งเสริมการลงทุนโครงการลงทุนใหม่

#### 3.1 การอนุมัติให้การส่งเสริมการลงทุนใน 10 อุตสาหกรรมเป้าหมาย

- ในเดือนมกราคม - มีนาคม 2561 มีโครงการที่ได้รับอนุมัติให้การส่งเสริม จำนวน 259 โครงการ และมีมูลค่าเงินลงทุนรวม 73,590 ล้านบาท โดยเป็นการอนุมัติให้การส่งเสริมการลงทุนใน 10 อุตสาหกรรมเป้าหมาย จำนวน 107 โครงการ คิดเป็นร้อยละ 41 ของจำนวนโครงการที่ได้รับอนุมัติทั้งสิ้น และมีมูลค่ารวม 55,201 ล้านบาท คิดเป็นร้อยละ 75 ของมูลค่าการอนุมัติให้การส่งเสริมทั้งสิ้น โดยมีรายละเอียด ดังนี้

การอนุมัติส่งเสริมการลงทุนจำแนกตามอุตสาหกรรมเป้าหมาย  
เปรียบเทียบเดือนมกราคม - มีนาคม 2560 และเดือนมกราคม - มีนาคม 2561

หมวดประเภทกิจการ	จำนวนโครงการ			เงินลงทุน (ล้านบาท)		
	ม.ค. - มี.ค. 60	ม.ค. - มี.ค. 61	ร้อยละ เปลี่ยนแปลง	ม.ค. - มี.ค. 60	ม.ค. - มี.ค. 61	ร้อยละ เปลี่ยนแปลง
<b>5 อุตสาหกรรมเป้าหมายใหม่</b>						
ดิจิทัล	87	18	-79	1,640	200	-88
การแพทย์	7	11	+57	2,370	2,350	-1
ปิโตรเคมีและเคมีภัณฑ์	14	18	+28	4,020	4,188	+4
เครื่องจักรอัตโนมัติและหุ่นยนต์	2	1	-50	240	120	-50
อากาศยาน	2	-	-100	340	-	-100
รวม	112	48	-57	8,610	6,858	-20
<b>5 อุตสาหกรรมเป้าหมายเดิม</b>						
การเกษตรและเทคโนโลยีชีวภาพ	16	17	+6	2,760	9,480	+243
เครื่องใช้ไฟฟ้า อิเล็กทรอนิกส์ และอุปกรณ์โทรคมนาคม	17	14	-18	6,300	12,911	+105
ยานยนต์และชิ้นส่วน	10	15	+50	20,040	16,255	-19
การท่องเที่ยว	2	6	+200	4,970	7,344	+48
การแปรรูปอาหาร	13	7	-46	2,560	2,353	-8
รวม	58	59	+2	36,630	48,343	+32
รวมทั้งหมด	170	107	-37	45,240	55,201	+22

หมายเหตุ: ตัวอย่างโครงการปรากฏในเอกสารแนบท้าย



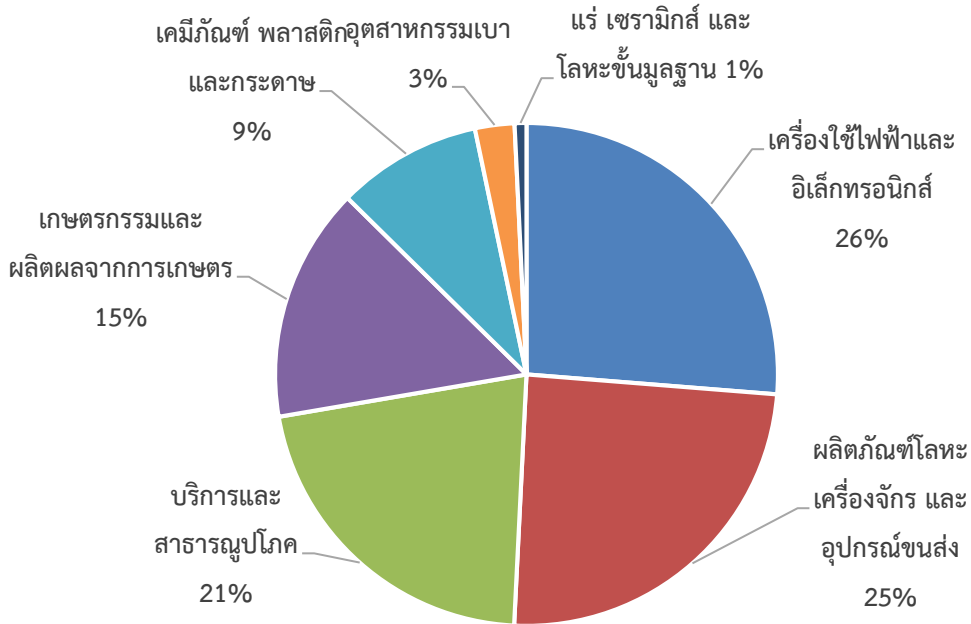
### 3.2 ประโยชน์ของโครงการที่ได้รับอนุมัติส่งเสริมการลงทุนในเดือนมกราคม - มีนาคม 2561

- โครงการที่ได้รับอนุมัติให้การส่งเสริมในเดือนมกราคม - มีนาคม 2561 คาดว่าจะทำให้มูลค่าส่งออกของประเทศเพิ่มขึ้นปีละประมาณ 70,000 ล้านบาท ทั้งนี้จะมีการผลิตและส่งออกสินค้าสำคัญ เช่น เครื่องใช้ไฟฟ้า ผลิตภัณฑ์อิเล็กทรอนิกส์และชิ้นส่วน มูลค่าปีละประมาณ 24,264 ล้านบาท ยานพาหนะ มูลค่าปีละประมาณ 8,045 ล้านบาทและ ยานพาหนะ มูลค่าปีละประมาณ 7,265 ล้านบาท รายละเอียดปรากฏดังตาราง

สินค้าส่งออกสำคัญ	รายได้ต่างประเทศ (ล้านบาท)
ผลิตภัณฑ์อิเล็กทรอนิกส์และชิ้นส่วน	24,264
ผลิตภัณฑ์จากยาง	8,046
ยานพาหนะ อุปกรณ์และส่วนประกอบ	7,265
ผลิตภัณฑ์ปิโตรเคมีและพลาสติก	4,385
สินค้าอาหาร	2,626
อื่นๆ	23,414
<b>รวมทั้งสิ้น</b>	<b>70,000</b>

- โครงการที่ได้รับอนุมัติในเดือนมกราคม - มีนาคม 2561 จะสร้างงานให้คนไทยประมาณ 15,522 ตำแหน่ง โดยโครงการในหมวดเครื่องใช้ไฟฟ้าและอิเล็กทรอนิกส์ จะมีการจ้างงานมากเป็นอันดับ 1 คิดเป็นร้อยละ 26 ของการจ้างแรงงานไทย หรือประมาณ 4,077 ตำแหน่ง ตามด้วยหมวดผลิตภัณฑ์โลหะ เครื่องจักร และอุปกรณ์ขนส่ง ประมาณร้อยละ 25 หรือประมาณ 3,806 ตำแหน่ง และหมวดบริการและสาธารณูปโภค ร้อยละ 21 ของการจ้างแรงงานไทย หรือประมาณ 3,340 ตำแหน่ง

### การจ้างงานไทยของโครงการที่ได้รับอนุมัติในเดือนมกราคม - มีนาคม 2561



- โครงการที่ได้รับอนุมัติจะใช้วัตถุดิบในประเทศ มูลค่าประมาณ 51,508 ล้านบาทต่อปี โดยโครงการในหมวดผลิตภัณฑ์โลหะ เครื่องจักร และอุปกรณ์ขนส่งจะใช้วัตถุดิบในประเทศมากเป็นอันดับ 1 มูลค่าประมาณ 17,184 ล้านบาทต่อปี รองลงมาเป็นหมวดบริการและสาธารณูปโภค ใช้วัตถุดิบในประเทศ ประมาณ 12,197 ล้านบาทต่อปี และหมวดเกษตรกรรมและผลิตผลจากการเกษตร ใช้วัตถุดิบในประเทศ ประมาณ 11,137 ล้านบาทต่อปี

หมวดประเภทกิจการ	มูลค่าการใช้วัตถุดิบในประเทศ (ล้านบาทต่อปี)	สัดส่วน (ร้อยละ)
เกษตรกรรมและผลิตผลจากการเกษตร	11,137	22
แร่ เซรามิกส์และโลหะขั้นมูลฐาน	408	1
อุตสาหกรรมเบา	462	1
<b>ผลิตภัณฑ์โลหะ เครื่องจักรและอุปกรณ์ขนส่ง</b>	<b>17,184</b>	<b>33</b>
เครื่องใช้ไฟฟ้าและอิเล็กทรอนิกส์	5,034	10
เคมีภัณฑ์ พลาสติก และกระดาษ	5,086	10
บริการและสาธารณูปโภค	12,197	23
การพัฒนาเทคโนโลยีและนวัตกรรม	-	0
<b>รวม</b>	<b>51,508</b>	<b>100</b>

### 3.3 การอนุมัติให้การส่งเสริมในพื้นที่เป้าหมาย

- การอนุมัติให้การส่งเสริมการลงทุนในเดือนมกราคม - มีนาคม 2561 มีการลงทุนในพื้นที่ต่างๆ ที่สอดคล้องกับนโยบายรัฐบาล ดังนี้

#### การอนุมัติให้การส่งเสริมการลงทุนจำแนกตามพื้นที่เป้าหมายในเดือนมกราคม - มีนาคม 2561

พื้นที่เป้าหมาย	จำนวนโครงการ	เงินลงทุน (ล้านบาท)
เขตพัฒนาเศรษฐกิจพิเศษชายแดน	2	58
จังหวัดชายแดนภาคใต้	2	2,170
20 จังหวัดที่มีรายได้ต่อหัวต่ำ	13	4,260
<b>EEC</b>	<b>77</b>	<b>38,350</b>
- ชลบุรี	42	23,440
- ระยอง	27	9,890
- ฉะเชิงเทรา	8	5,020

### 4. ผลการสำรวจความต้องการแรงงานของโครงการที่ออกบัตรส่งเสริมในเดือนมกราคม - มีนาคม 2561

- จากการสำรวจความต้องการแรงงานของโครงการที่ออกบัตรส่งเสริมในเดือนมกราคม - มีนาคม 2561 พบว่า**มีความต้องการแรงงานทั้งหมด 18,438 คน** โดยหมวดเกษตรกรรมและผลิตผลจากการเกษตรมี**ความต้องการแรงงานมากที่สุด** คือ 4,285 คนหรือร้อยละ 23 ของความต้องการแรงงานทั้งหมด รองลงมา คือ หมวดเคมีภัณฑ์ พลาสติก และกระดาษ
- หมวดอุตสาหกรรมบริการและสาธารณูปโภค มีความต้องการแรงงานระดับปริญญาตรีขึ้นไปมากที่สุด คือ 1,760 คน หรือร้อยละ 34 ของความต้องการแรงงานระดับปริญญาตรีขึ้นไปทั้งหมด รองลงมา คือ หมวดเคมีภัณฑ์ พลาสติก และกระดาษ ประมาณร้อยละ 15 ทั้งนี้**สาขาหลักของแรงงานระดับปริญญาตรีที่เป็นที่ต้องการมากที่สุด** ได้แก่ สาขาบริหารธุรกิจ 2,284 คน คิดเป็นประมาณร้อยละ 44 รองลงมา คือ สาขาวิศวกรรม เป็นจำนวน 1,943 คน คิดเป็นร้อยละ 37

**ตารางแสดงความต้องการแรงงาน แยกตามระดับการศึกษา  
สำหรับโครงการที่ออกบัตรส่งเสริมปี 2560**

หน่วย: คน

หมวด	ปริญญาตรี ขึ้นไป	ปวช, ปวส.	แรงงาน (ป.6-ม.6)	อื่น ๆ	ความต้องการ แรงงานรวม	ร้อยละ
เกษตรกรรมและผลิตผลจากการเกษตร	813	1,899	647	926	4,285	23
แร่ เซรามิกส์ และโลหะขั้นมูลฐาน	283	465	585	43	1,376	7
อุตสาหกรรมเบา	285	625	139	27	1,076	6
ผลิตภัณฑ์โลหะ เครื่องจักร และอุปกรณ์ขนส่ง	653	1,235	907	59	2,854	15
เครื่องใช้ไฟฟ้าและอิเล็กทรอนิกส์	640	328	1,767	26	2,761	15
เคมีภัณฑ์ พลาสติก และกระดาษ	804	1,210	1,144	71	3,229	18
บริการและสาธารณูปโภค	1,760	839	198	60	2,857	16
การพัฒนาเทคโนโลยีและนวัตกรรม	0	0	0	0	0	0
<b>รวม</b>	<b>5,238</b>	<b>6,601</b>	<b>5,387</b>	<b>1,212</b>	<b>18,438</b>	<b>100</b>
<b>ร้อยละ</b>	<b>28</b>	<b>36</b>	<b>29</b>	<b>7</b>		

- **สำหรับความต้องการแรงงานระดับปริญญาตรี<sup>1</sup>** มีความต้องการแรงงานมากที่สุดในสาขาการตลาดและการจัดการและการบริหารองค์กร คิดเป็นสัดส่วนประมาณ ร้อยละ 18 ของความต้องการแรงงานระดับปริญญาตรีทั้งหมด รองลงมาเป็น สาขาการบัญชี รวมถึงสาขาที่เกี่ยวข้องกับการผลิต เทคโนโลยีและนวัตกรรม เช่น วิศวกรรมเครื่องกล สัดส่วนประมาณร้อยละ 7 และวิศวกรรมไฟฟ้า ประมาณร้อยละ 6 ของความต้องการแรงงานระดับปริญญาตรีทั้งหมด สำหรับความต้องการแรงงานระดับปริญญาตรีในสายวิทยาศาสตร์ มีความต้องการมากที่สุดในสาขาวิทยาศาสตร์เทคโนโลยีทางอาหาร เคมี และวิทยาศาสตร์คอมพิวเตอร์ ตามลำดับ
- **ในสาขาบริหารธุรกิจ** มีความต้องการแรงงาน ในสาขาการตลาดมากที่สุด รองลงมาคือ สาขาการจัดการและการบริหารองค์กร และสาขาการบัญชี โดยทั้ง 3 สาขาดังกล่าว มีสัดส่วนรวมกว่าร้อยละ 55 ของความต้องการแรงงานในสาขาบริหารธุรกิจทั้งหมด
- **ในสาขาการเกษตร** มีความต้องการแรงงานในสาขาสัตวศาสตร์มากที่สุด คิดเป็นร้อยละ 27 ของความต้องการแรงงานระดับปริญญาตรีในสาขาเกษตรกรรมทั้งหมด รองลงมาเป็นสาขาส่งเสริมการเกษตรและสาขาพืชไร่ ตามลำดับ

<sup>1</sup> พิจารณาตามสาขาย่อย (ดังตาราง ความต้องการแรงงานระดับปริญญาตรีหน้าถัดไป)

ตาราง ความต้องการแรงงานระดับปริญญาตรีขึ้นไป 5 อันดับแรก  
ของโครงการที่ออกบัตรส่งเสริมเดือนมกราคม - มีนาคม 2561

วิศวกรรมศาสตร์

สาขา	จำนวน (คน)
จำนวนแรงงานที่ต้องการทั้งหมด	1,943
เครื่องกล	356
ไฟฟ้า	294
อุตสาหการ	245
คอมพิวเตอร์	241
เคมี	109

วิทยาศาสตร์

สาขา	จำนวน (คน)
จำนวนแรงงานที่ต้องการทั้งหมด	857
เทคโนโลยีทางอาหาร	134
เคมี	91
วิทยาศาสตร์คอมพิวเตอร์	66
วิทยาศาสตร์ทั่วไป	51
เภสัชศาสตร์	47

บริหารธุรกิจ

สาขา	จำนวน (คน)
จำนวนแรงงานที่ต้องการทั้งหมด	2,284
การตลาด	476
การจัดการและการบริหารองค์กร	389
การบัญชี	386
บริหารงานบุคคล/ทรัพยากรมนุษย์	156
การโรงแรม การท่องเที่ยว/บริการ	154

เกษตรกรรม

สาขา	จำนวน (คน)
จำนวนแรงงานที่ต้องการทั้งหมด	154
สัตวศาสตร์	42
ส่งเสริมการเกษตร	14
พืชไร่	9
พืชสวน	7
วนศาสตร์	7

\*\*\*\*\*

### รายละเอียดประกอบข้อที่ 3

#### การอนุมัติให้การส่งเสริมในพื้นที่เป้าหมาย

- **โครงการที่ได้รับอนุมัติจะลงทุนในเขตพัฒนาเศรษฐกิจพิเศษชายแดน จำนวน 2 โครงการ มูลค่าเงินลงทุน ประมาณ 58 ล้านบาท ได้แก่**
  - กิจกรรมศูนย์กระจายสินค้าด้วยระบบที่ทันสมัย เงินลงทุน 4 ล้านบาท ตั้งอยู่ที่จังหวัดตาก
  - กิจกรรมผลิตเมล็ดพันธุ์ข้าวโพดคัดคุณภาพ เงินลงทุน 54 ล้านบาท ตั้งอยู่ที่จังหวัดตาก
- **โครงการที่ได้รับอนุมัติจะลงทุนในพื้นที่จังหวัดชายแดนภาคใต้ จำนวน 2 โครงการ มูลค่าเงินลงทุนรวม ประมาณ 2,170 ล้านบาท ได้แก่**
  - กิจกรรมผลิตไม้อัดปาร์ติเกิลบอร์ด เงินลงทุน 2,000 ล้านบาท ตั้งอยู่ที่อำเภอนาทวี จังหวัดสงขลา
  - กิจกรรมผลิตพลังงานไฟฟ้าจากก๊าซธรรมชาติ เงินลงทุน 170 ล้านบาท ตั้งอยู่ที่จังหวัดปัตตานี
- **โครงการที่ได้รับอนุมัติจะลงทุนในพื้นที่ 20 จังหวัดที่มีรายได้ต่อหัวต่ำ จำนวน 13 โครงการ มูลค่าเงินลงทุนรวม ประมาณ 4,259 ล้านบาท โครงการที่น่าสนใจ ได้แก่**
  - กิจกรรมผลิตลูกไก่เนื้อ / ไก่รุ่นพ่อแม่พันธุ์เงินลงทุน 1,125 ล้านบาท ตั้งอยู่ที่จังหวัดชัยภูมิ
  - กิจกรรมผลิตน้ำมันปาล์มดิบ เงินลงทุน 119 ล้านบาท ตั้งอยู่ที่จังหวัดบึงกาฬ
  - กิจกรรมผลิตการเลี้ยงไก่ เงินลงทุน 9 ล้านบาท ตั้งอยู่ที่จังหวัดบุรีรัมย์
  - กิจกรรมผลิตการเลี้ยงไก่ เงินลงทุน 10 ล้านบาท ตั้งอยู่ที่จังหวัดบุรีรัมย์
  - กิจกรรมผลิตไฟฟ้าจากพลังงานแสงอาทิตย์ เงินลงทุน 117 ล้านบาท ตั้งอยู่ที่จังหวัดบุรีรัมย์
  - กิจกรรมผลิตไฟฟ้าจากพลังงานแสงอาทิตย์ เงินลงทุน 225 ล้านบาท ตั้งอยู่ที่จังหวัดแพร่
  - กิจกรรมผลิตพลังงานไฟฟ้าจากก๊าซชีวภาพ เงินลงทุน 75 ล้านบาท ตั้งอยู่ที่จังหวัดมุกดาหาร
  - กิจกรรมผลิตไฟฟ้าจากพลังงานแสงอาทิตย์ที่ติดตั้งบนหลังคา เงินลงทุน 19 ล้านบาท ตั้งอยู่ที่จังหวัดร้อยเอ็ด
  - กิจกรรมผลิตพลังงานไฟฟ้าจากเชื้อเพลิงชีวมวล / ใอน้ำ เงินลงทุน 1,436 ล้านบาท ตั้งอยู่ที่จังหวัดสกลนคร
  - กิจกรรมผลิตพลังงานไฟฟ้าจากเชื้อเพลิงชีวมวล / ใอน้ำ เงินลงทุน 483 ล้านบาท ตั้งอยู่ที่จังหวัดสระแก้ว
  - กิจกรรมผลิตไฟฟ้าจากพลังงานแสงอาทิตย์ที่ติดตั้งบนหลังคา เงินลงทุน 33 ล้านบาท ตั้งอยู่ที่จังหวัดสุโขทัย
  - กิจกรรมผลิตพลังงานไฟฟ้าจากก๊าซชีวภาพ เงินลงทุน 113 ล้านบาท ตั้งอยู่ที่จังหวัดสุรินทร์
  - กิจกรรมผลิตแปงแปรรูป เงินลงทุน 495 ล้านบาท ตั้งอยู่ที่จังหวัดอำนาจเจริญ

### การอนุมัติให้การส่งเสริมตามมาตรการพิเศษ

- ในเดือนมกราคม - มีนาคม 2561 มีการอนุมัติให้การส่งเสริมการลงทุนตามมาตรการพิเศษ ได้แก่ นโยบายส่งเสริมการลงทุนอุตสาหกรรมการแพทย์ครบวงจร หรือ Medical Hub มาตรการส่งเสริม SMEs และมาตรการปรับปรุงประสิทธิภาพการผลิต ดังนี้

#### การอนุมัติให้การส่งเสริมการลงทุนตามมาตรการพิเศษในเดือนมกราคม - มีนาคม 2561

มาตรการพิเศษ	จำนวนโครงการ	เงินลงทุน (ล้านบาท)
มาตรการส่งเสริมการลงทุนกลุ่มมาตรการพิเศษ	9	1,791
มาตรการส่งเสริม SMEs	10	473
มาตรการปรับปรุงประสิทธิภาพการผลิต	71	2,590
<b>รวม</b>	<b>90</b>	<b>4,854</b>

- **โครงการที่ได้รับอนุมัติจะลงทุนตามนโยบายส่งเสริมการลงทุนอุตสาหกรรมการแพทย์ครบวงจร 9 โครงการ เงินลงทุนรวม 1,791 ล้านบาท** โครงการที่น่าสนใจ ได้แก่
  - กิจกรรมผลิตยาฉีดปราศจากเชื้อชนิดน้ำ จำนวน 1 โครงการ เงินลงทุน 370 ล้านบาท
  - กิจกรรมผลิตยาปราศจากเชื้อชนิดน้ำ จำนวน 1 โครงการ เงินลงทุน 155 ล้านบาท
  - กิจกรรมผลิตยาเม็ด/ยาน้ำ จำนวน 1 โครงการ เงินลงทุน 315 ล้านบาท
  - กิจกรรมผลิตยาเม็ด จำนวน 3 โครงการ เงินลงทุนรวม 641 ล้านบาท
  - กิจกรรมผลิตยาแผนโบราณชนิดเม็ด จำนวน 1 โครงการ เงินลงทุน 164 ล้านบาท
- **โครงการที่ได้รับอนุมัติจะลงทุนตามมาตรการส่งเสริม SMEs จำนวน 10 โครงการ เงินลงทุนรวม ประมาณ 473 ล้านบาท** มูลค่าเงินลงทุนส่วนใหญ่อยู่ในกิจการในหมวดผลิตภัณฑ์โลหะ เครื่องจักร และอุปกรณ์ขนส่ง มูลค่าเงินลงทุนรวมกว่า 311 ล้านบาท คิดเป็นร้อยละ 66 รองลงมาเป็นหมวดเกษตรกรรมและผลิตผลจากการเกษตร คิดเป็นร้อยละ 29 ของมูลค่าเงินลงทุนตามมาตรการส่งเสริม SMEs ทั้งหมด ในแง่จำนวนโครงการที่ได้รับอนุมัติ หมวดเกษตรกรรมและผลิตผลจากการเกษตร มีจำนวนโครงการที่ได้รับอนุมัติมากที่สุด
- **โครงการที่ได้รับอนุมัติจะลงทุนตามมาตรการส่งเสริมการลงทุนเพื่อปรับปรุงประสิทธิภาพการผลิต จำนวน 71 โครงการ เงินลงทุนประมาณ 2,590 ล้านบาท** รายละเอียด ดังนี้
  - **ปรับเปลี่ยนเครื่องจักรเพื่อเพิ่มประสิทธิภาพการผลิต** รวม 1 โครงการ เงินลงทุน 11 ล้านบาท
    - กิจกรรมผลิตมันฝรั่งทอดและขนมขบเคี้ยว

- การลงทุนเพื่อปรับเปลี่ยนเครื่องจักรเพื่อลดผลกระทบต่อทางสิ่งแวดล้อม รวม 2 โครงการ เงินลงทุน 272 ล้านบาท โครงการที่น่าสนใจได้แก่
  - กิจกรรมผลิตพลังงานไฟฟ้าจากก๊าซธรรมชาติ/ไอน้ำ เงินลงทุน 250 ล้านบาท
  - กิจกรรมซ่อมเรือ เงินลงทุน 22 ล้านบาท
  
- การลงทุนเพื่อการใช้พลังงานทดแทน จำนวนรวม 68 โครงการ เงินลงทุน 2,306 ล้านบาท โครงการที่น่าสนใจ ได้แก่
  - กิจกรรมผลิตชิ้นส่วนสำหรับยานพาหนะ เงินลงทุน 128 ล้านบาท
  - กิจกรรมผลิต Electric Wire เงินลงทุน 106 ล้านบาท
  - ศูนย์กระจายสินค้าระหว่างประเทศด้วยระบบที่ทันสมัย เงินลงทุน 105 ล้านบาท
  - กิจกรรมผลิตอิฐทนไฟ / คอนกรีตทนไฟ เงินลงทุน 86 ล้านบาท
  - กิจกรรมผลิตเครื่องยนต์ดีเซล เงินลงทุน 57 ล้านบาท