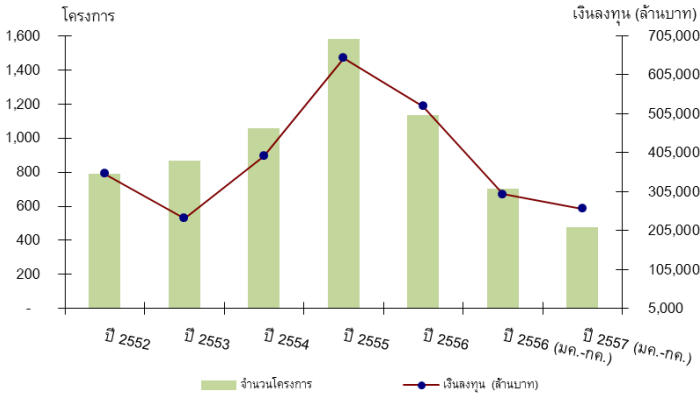


สถิติการลงทุนโดยตรงจากต่างประเทศ  
รายเดือนสะสมปี 2557 (มกราคม-กรกฎาคม)

บันทึกข่าวกุญแจ



- สถิติการยื่นขอส่งเสริมของโครงการลงทุนโดยตรงจากต่างประเทศในปี 2557 (มค.-กค.) เมื่อเปรียบเทียบกับปี 2556 ในเวลาเดียวกัน จำนวนโครงการและมูลค่าเงินลงทุนลดลงร้อยละ 32.0 และ 12.4 ตามลำดับ

ปี 2556 (มค.-กค.)      ปี 2557 (มค.-กค.)

จำนวนโครงการ	702	477	▼ -32.0 %
มูลค่าเงินลงทุน(ล้านบาท)	297,899	260,888	▼ -12.4 %

- จำนวนโครงการจากต่างชาติที่ยื่นขอส่งเสริมการลงทุนคิดเป็นร้อยละ 61.9 ของจำนวนโครงการทั้งสิ้นที่ยื่นขอส่งเสริม (770 โครงการ) มูลค่าเงินลงทุนคิดเป็นร้อยละ 70.2 ของปริมาณเงินลงทุนทั้งสิ้นที่ยื่นขอส่งเสริม (371,509 ล้านบาท)
- ขนาดของโครงการลงทุนที่ยื่นขอส่งเสริมเป็นโครงการที่มูลค่าไม่เกิน 100 ล้านบาท จำนวน 293 โครงการ เป็นโครงการขนาด 100-999 ล้านบาท จำนวน 149 โครงการ และเป็นโครงการขนาดเงินลงทุนตั้งแต่ 1,000 ล้านบาทขึ้นไป จำนวน 35 โครงการ คิดเป็นร้อยละ 61.4 ร้อยละ 31.2 และ 7.3 ตามลำดับ
- จำนวนโครงการจากต่างชาติที่ยื่นขอส่งเสริมในเดือนมค.-กค.ของปี 2557 ส่วนใหญ่ เป็นกิจการบริการและสาธารณูปโภค และกิจการผลิตผลิตภัณฑ์โลหะ เครื่องจักรและอุปกรณ์ขนส่ง คิดเป็นร้อยละ 30.0 และ 26.8 ตามลำดับ ในด้านของปริมาณเงินลงทุนส่วนใหญ่อยู่ในกิจการผลิตผลิตภัณฑ์โลหะ เครื่องจักรและอุปกรณ์ขนส่งคิดเป็นร้อยละ 65.8

โครงการต่างชาติที่ยื่นขอส่งเสริมแยกตามประเภทอุตสาหกรรม  
เปรียบเทียบกับปีก่อนหน้า

ประเภท	ปี 2556(มค.-กค.)		ปี 2557(มค.-กค.)	
	จำนวนโครงการ	เงินลงทุน (ล้านบาท)	จำนวนโครงการ	เงินลงทุน (ล้านบาท)
หมวด 1	47	18,172	21	4,541
หมวด 2	22	13,739	14	13,867
หมวด 3	40	8,739	20	7,536
หมวด 4	231	159,333	128	171,712
หมวด 5	134	29,461	98	7,648
หมวด 6	82	15,414	53	29,280
หมวด 7	146	53,041	143	26,306

- โครงการจากต่างชาติที่ยื่นขอส่งเสริม ทั้งในด้านของจำนวนโครงการและมูลค่าเงินลงทุนส่วนใหญ่เป็นโครงการขยายคิดเป็นร้อยละ 62.5 และ 68.8 ตามลำดับ

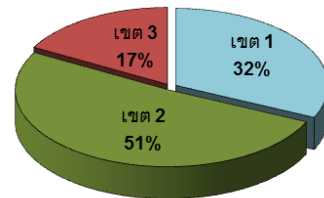
โครงการลงทุนจากต่างชาติ  
แยกตามประเภทโครงการ

ประเภท	จำนวนโครงการ	เงินลงทุน (ล้านบาท)
โครงการขยาย	298	179,420
โครงการใหม่	179	81,468

- ญี่ปุ่นเป็นประเทศที่มีปริมาณเงินลงทุนในการยื่นขอส่งเสริมสูงสุด รองลงมาคือ ลักเซมเบิร์กและสหรัฐอเมริกา

อันดับที่	แหล่งที่มา	จำนวนโครงการ	เงินลงทุน (ล้านบาท)
1	ญี่ปุ่น	220	89,910
2	ลักเซมเบิร์ก	4	58,341
3	สหรัฐอเมริกา	16	36,705
4	เกาหลีใต้	27	13,716
5	สิงคโปร์	36	10,205

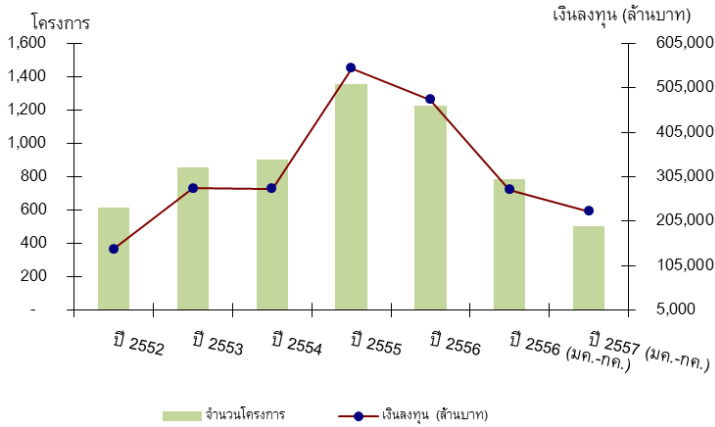
- โครงการที่นักลงทุนต่างชาติยื่นขอฯ ส่วนใหญ่อยู่ในเขตการลงทุน 2 จำนวน 244 โครงการ (212,593 ล้านบาท) ในเขตการลงทุน 1 จำนวน 152 โครงการ (21,629 ล้านบาท) และในเขตการลงทุน 3 จำนวน 81 โครงการ (26,668 ล้านบาท) โดยจังหวัดที่จะมีการตั้งโครงการมากที่สุดคือ ชลบุรี กรุงเทพมหานครและระยอง



- โครงการผลิตเพื่อการส่งออกร้อยละ 80 ขึ้นไป มีจำนวน 98 โครงการคิดเป็นร้อยละ 20.5 ของโครงการต่างชาติทั้งสิ้นที่ยื่นขอส่งเสริม
- โครงการต่างชาติที่ยื่นขอส่งเสริมในรอบ 7 เดือนแรกของปี 2557 จะก่อให้เกิดการจ้างงานภายในประเทศ แยกเป็นแรงงานไทย 50,579 คนและต่างชาติ 1,801 คน
- ➔ ญี่ปุ่น : มีโครงการยื่นขอส่งเสริม 220 โครงการ มูลค่าเงินลงทุน 89,910 ล้านบาท จำนวนโครงการและมูลค่าเงินลงทุนลดลงจากปีก่อนหน้าร้อยละ 41.6 และ 53.0 ตามลำดับ
- ➔ สหรัฐฯ : มีโครงการยื่นขอส่งเสริม 16 โครงการ มูลค่าเงินลงทุน 36,705 ล้านบาท จำนวนโครงการลดลงจากปีก่อนหน้าร้อยละ 54.3 ส่วนมูลค่าเงินลงทุนเพิ่มขึ้น 4.2 เท่า (มีโครงการขนาดใหญ่ยื่นขอส่งเสริมในกิจการผลิตรถยนต์ประหยัต์พลังงาน)
- ➔ ยุโรป : มีโครงการยื่นขอส่งเสริม 76 โครงการ มูลค่าเงินลงทุนรวม 67,897 ล้านบาท จำนวนโครงการลดลงจากปีก่อนหน้าร้อยละ 7.3 ส่วนมูลค่าเงินลงทุนเพิ่มขึ้น 2.5 เท่า โดยแหล่งเงินทุนส่วนใหญ่มาจากลักเซมเบิร์กที่ยื่นขอส่งเสริมในกิจการผลิตรถยนต์และชิ้นส่วนยานพาหนะ
- ➔ อาเซียน : มีโครงการยื่นขอส่งเสริม 47 โครงการ มูลค่าเงินลงทุนรวม 12,567 ล้านบาท จำนวนโครงการและมูลค่าเงินลงทุนลดลงจากปีก่อนหน้าร้อยละ 34.7 และ 59.0 ตามลำดับ แหล่งเงินทุนส่วนใหญ่มาจากสิงคโปร์
- ➔ จีน : มีโครงการยื่นขอส่งเสริม 14 โครงการ มูลค่าเงินลงทุน 9,784 ล้านบาท จำนวนโครงการและมูลค่าเงินลงทุนลดลงจากปีก่อนหน้าร้อยละ 39.1 และ 43.4 ตามลำดับ (มีโครงการขนาดใหญ่ยื่นขอส่งเสริมในกิจการผลิตเหล็กแผ่นรีดร้อนและกิจการผลิตรถยนต์)
- ➔ สาธารณรัฐเกาหลี : มีโครงการยื่นขอส่งเสริม 27 โครงการ มูลค่าเงินลงทุน 13,716 ล้านบาท จำนวนโครงการเพิ่มขึ้นจากปีก่อนหน้าร้อยละ 17.4 ส่วนมูลค่าเงินลงทุนเพิ่มขึ้น 9.4 เท่า (มีโครงการขนาดใหญ่ยื่นขอส่งเสริมใน กิจการผลิตโทรทัศน์สีและกิจการผลิตเหล็กขั้นปลาย)
- ➔ ไต้หวัน : มีโครงการยื่นขอส่งเสริม 22 โครงการ มูลค่าเงินลงทุน 1,990 ล้านบาท เมื่อเปรียบเทียบกับปีก่อนหน้า จำนวนโครงการและมูลค่าเงินลงทุนลดลงร้อยละ 33.3 และ 62.4 ตามลำดับ

➔ **อินเดีย** : มีโครงการยื่นขอส่งเสริม 8 โครงการ มูลค่าเงินลงทุน 556 ล้านบาท จำนวนโครงการและมูลค่าเงินลงทุนลดลงจากปีก่อนหน้าร้อยละ 38.4 และ 33.8 ตามลำดับ

**ข้อมูลสถิติ**



• โครงการลงทุนโดยตรงจากต่างประเทศที่ได้รับการอนุมัติในปี 2557 (มค.-กค.) เมื่อเปรียบเทียบกับปี 2556 ในช่วงเวลาเดียวกัน จำนวนโครงการและมูลค่าเงินลงทุนลดลงร้อยละ 35.8 และ 17.7 ตามลำดับ

	ปี 2556 (มค.-กค.)	ปี 2557 (มค.-กค.)	
จำนวนโครงการ	783	503	▼ -35.8 %
มูลค่าเงินลงทุน(ล้านบาท)	275,991	227,058	▼ -17.7 %

- จำนวนโครงการจากต่างชาติที่ได้รับการอนุมัติคิดเป็นร้อยละ 54.3 ของจำนวนโครงการทั้งสิ้นที่ได้รับการอนุมัติ (926 โครงการ) มูลค่าเงินลงทุนคิดเป็นร้อยละ 67.3 ของปริมาณเงินลงทุนทั้งสิ้นที่ได้รับการอนุมัติ (337,097.7 ล้านบาท)
- ขนาดของโครงการลงทุนที่ได้รับการอนุมัติ เป็นโครงการมูลค่าไม่เกิน 100 ล้านบาท จำนวน 314 โครงการ เป็นโครงการขนาด 100-999 ล้านบาท จำนวน 168 โครงการและเป็นโครงการขนาดเงินลงทุนตั้งแต่ 1,000 ล้านบาทขึ้นไป จำนวน 21 โครงการ คิดเป็นร้อยละ 62.4 ร้อยละ 33.4 และ 4.2 ตามลำดับ
- จำนวนโครงการและมูลค่าเงินลงทุนจากต่างชาติที่ได้รับอนุมัติในเดือนมค.-กค.ของปี 2557 ส่วนใหญ่เป็นกิจการผลิตผลิตภัณฑ์โลหะเครื่องจักรและอุปกรณ์ขนส่งและกิจการบริการและสาธารณูปโภค คิดเป็นร้อยละ 36.4 และ 27.2 ตามลำดับ

**โครงการต่างชาติที่ได้รับการอนุมัติ แยกตามประเภทอุตสาหกรรม เปรียบเทียบกับปีก่อนหน้า**

ประเภท	ปี 2556(มค.-กค.)		ปี 2557(มค.-กค.)	
	จำนวนโครงการ	เงินลงทุน (ล้านบาท)	จำนวนโครงการ	เงินลงทุน (ล้านบาท)
หมวด 1	43	15,279	15	2,072
หมวด 2	14	3,118	13	11,873
หมวด 3	39	10,904	21	3,334
หมวด 4	237	86,646	182	131,170
หมวด 5	162	69,300	87	50,626
หมวด 6	132	40,452	49	7,208
หมวด 7	156	50,292	136	20,777

• โครงการจากต่างชาติที่ได้รับการอนุมัติ ในด้านของจำนวนโครงการและมูลค่าเงินลงทุนส่วนใหญ่มาจากการขยายโครงการ คิดเป็นร้อยละ 60.8 และ 77.3 ตามลำดับ

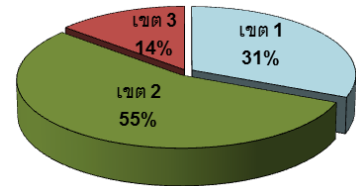
**โครงการลงทุนจากต่างชาติ แยกตามประเภทโครงการ**

ประเภท	จำนวนโครงการ	เงินลงทุน (ล้านบาท)
โครงการขยาย	306	175,566
โครงการใหม่	197	51,493

• แหล่งที่มาของเงินลงทุนในโครงการที่ได้รับการอนุมัติส่วนใหญ่มาจากประเทศญี่ปุ่น จีนและสหรัฐอเมริกา

อันดับที่	แหล่งที่มา	จำนวนโครงการ	เงินลงทุน (ล้านบาท)
1	ญี่ปุ่น	241	100,742
2	จีน	22	21,463
3	สหรัฐอเมริกา	18	15,610
4	เกาหลีใต้	24	12,994
5	ฮ่องกง	17	9,872

• โครงการที่นักลงทุนต่างชาติได้รับการอนุมัติ อยู่ในเขตการลงทุน 2 จำนวน 276 โครงการ (115,663 ล้านบาท) รองลงมาคือเขตการลงทุน 1 จำนวน 158 โครงการ (67,317 ล้านบาท) และเขตการลงทุน 3 จำนวน 69 โครงการ (44,080 ล้านบาท) ทั้งนี้ โครงการส่วนใหญ่ตั้งอยู่ในเขตจังหวัดชลบุรี กรุงเทพมหานครและระยอง



- โครงการผลิตเพื่อการส่งออกร้อยละ 80 ขึ้นไป มีจำนวน 102 โครงการ คิดเป็นร้อยละ 20.2 ของโครงการต่างชาติทั้งสิ้นที่ได้รับการอนุมัติ
- โครงการต่างชาติที่ได้รับการอนุมัติใน 6 เดือนแรกของปีนี้ จะก่อให้เกิดการจ้างงานภายในประเทศ แยกเป็นแรงงานไทย 47,942 คน และต่างชาติ 1,966 คน
- โครงการขนาดใหญ่ (เงินลงทุนตั้งแต่ 1,000 ล้านบาทขึ้นไป) ที่ได้รับการอนุมัติในเดือน มค.-กค. ปี 2557 มีจำนวน 21 โครงการ คือ

โครงการ	เงินลงทุน (ล้านบาท)	ประเภทกิจการ
โตโยต้า มอเตอร์ ประเทศไทย จำกัด (ไทย,ญี่ปุ่น)	51,523.0	ผลิตรถยนต์ Pick Up (Package)
บริษัท ซีเกท เทคโนโลยี (ประเทศไทย) จำกัด (หมู่เกาะเคย์แมน)	34,044.5	ผลิตหัวเขียนหัวอ่าน (Slider) ในฮาร์ดไดรฟ์
แอลแอลโอที (ประเทศไทย) จำกัด (จีน)	18,860.3	ผลิต Radial Tire
โพลโค โค้ทติ้ง สตีล (ประเทศไทย) จำกัด (สาธารณรัฐเกาหลี)	10,014.2	ผลิตเหล็กทรงแบน
บริษัทอโต้อัลลายแอนซ์ (ประเทศไทย) จำกัด (สหรัฐอเมริกา, ญี่ปุ่น)	9,727.5	ผลิตรถยนต์ Eco-Car และ ชิ้นส่วนรถยนต์ Eco-Car
เอสเอไอซี มอเตอร์-ซีพี จำกัด (ไทย, ฮ่องกง)	9,200.0	ผลิต Car Assembly
Mr. Pietro Alessandro (ไทย,อิตาลี)	9,000.0	ผลิต Car Tire
Mr. Chris Schroor (ไทย, ออสเตรเลีย)	6,900.0	กิจการ DATA Center
บริษัท ซีเกท เทคโนโลยี (ประเทศไทย) จำกัด (หมู่เกาะเคย์แมน)	4,137.8	ผลิตชุดจับยึดหัวอ่าน-เขียนในฮาร์ดไดรฟ์ Head Gimbal Assembly (HGA)

โครงการ	เงินลงทุน (ล้านบาท)	ประเภทกิจการ
โทเพร (ประเทศไทย) จำกัด (ญี่ปุ่น)	2,753.0	ผลิต Metal Parts for Automotive Product
MR.MARIO D'ANGELO (สหรัฐอเมริกา)	2,407.0	กิจการสถานฝึกฝนวิชาชีพ
บริษัทยทชินสัน เทคโนโลยี โอเปอร์ชั่นส์ (ประเทศไทย) จำกัด (สหรัฐอเมริกา)	2,070.5	ผลิต Suspension Assembly Manufacturing; Suspension Assembly Inspection
อาซาฮี คาเออิ สปีนบอนด์ (ประเทศไทย) จำกัด (ไทย,ญี่ปุ่น)	1,758.0	กิจการผลิตผ้า NON- WOVEN FABRIC เป็น ส่วนประกอบของการผลิต ผ้าอ้อมสำเร็จรูป
เอสอีไอ ไทย อิเล็กทริก คอนดัก เตอร์ จำกัด (ญี่ปุ่น)	1,712.6	ผลิต Aluminum Electric Wire and Cable
บริษัท ไทย ซัมซุง อิเล็กทรอนิกส์ จำกัด (เกาหลีใต้)	1,698.4	ผลิตโทรทัศน์สี
บริษัท ซีเกท เทคโนโลยี (ประเทศไทย) จำกัด (หมู่เกาะเคย์แมน)	1,625.5	ผลิตชุดจับยึดหัวอ่าน-เขียน ในฮาร์ดดิสก์ Head Gimbal Assembly (HGA)
บริษัท เอ็มเมอรัลด์ เบย์ รีสอร์ท (หมู่เกาะบริติชเวอร์จิน)	1,598.0	กิจการโรงแรม
ซัมมิต คีย์แลกซ์ (ประเทศไทย) จำกัด (ไทย,ญี่ปุ่น)	1,450.0	ผลิต Metal Parts for Automotive Product
บริดจสโตน เอ็นซีอาร์ จำกัด (ไทย,ญี่ปุ่น)	1,450.0	ผลิต Steel Cord Conveyor
คาทูน นาที เซอร์วิสเชส (ประเทศไทย) จำกัด (สิงคโปร์,เบลเยียม)	1,291.9	กิจการศูนย์กระจายสินค้า ระหว่างประเทศด้วยระบบ ที่ทันสมัย (IDC)
บริษัท เอ็มเมอรัลด์ เบย์ วิลล่า จำกัด (หมู่เกาะบริติชเวอร์จิน)	1,198.0	กิจการ โรงแรม

ข้อมูล ณ วันที่ 15 สิงหาคม 2557  
กองความร่วมมือการลงทุนต่างประเทศ  
โทร. 0-2553-8111 ต่อ 6230

หมายเหตุ :1) สถิติของสำนักงานจะครอบคลุมข้อมูลโครงการต่างชาติที่มาขอรับการส่งเสริมการลงทุน  
เท่านั้น ซึ่งข้อมูลในขั้นคำขอสูทธิและขั้นอนุมัติเป็นข้อมูลแสดงความจำนงที่จะลงทุน เป็นตัว  
ชี้แนวโน้ม FDI  
2) สถิติขั้นคำขอสูทธิ คือ คำขอในแต่ละปีที่หักโครงการที่คืนคำขอฯ จนถึงวันประมวลผล