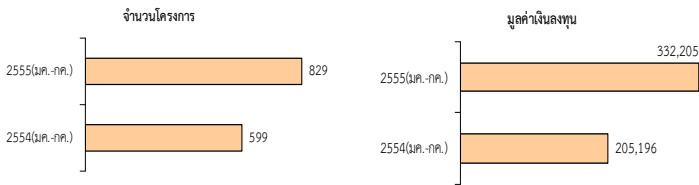


สถิติการลงทุนโดยตรงจากต่างประเทศ รายเดือนสะสมปี 2555 (มกราคม-กรกฎาคม)

อันดับของสุทธิ



- สถิติการยื่นขอส่งเสริมการลงทุนของโครงการลงทุนโดยตรงจากต่างประเทศในเดือน มค.-กค. ของปี 2555 เมื่อเปรียบเทียบกับปี 2554 ในช่วงเวลาเดียวกัน จำนวนโครงการและปริมาณเงินลงทุนเพิ่มขึ้นร้อยละ 38.4 และ 61.9 ตามลำดับ

	ปี 2554 (มค.-กค.)	ปี 2555 (มค.-กค.)	
จำนวนโครงการ	599	829	▲ 38.4 %
มูลค่าเงินลงทุน(ล้านบาท)	205,196	332,205	▲ 61.9 %

- จำนวนโครงการจากต่างชาติที่ยื่นขอส่งเสริมการลงทุนคิดเป็นร้อยละ 66.9 ของจำนวนโครงการทั้งสิ้นที่ยื่นขอส่งเสริม (1,239 โครงการ) มูลค่าเงินลงทุนคิดเป็นสัดส่วนร้อยละ 57.8 ของปริมาณเงินลงทุนทั้งสิ้นที่ยื่นขอส่งเสริม (574,343 ล้านบาท)
- ขนาดของโครงการลงทุนที่ยื่นขอส่งเสริมเป็นโครงการที่มูลค่าไม่เกิน 100 ล้านบาท ร้อยละ 52.2 เป็นโครงการขนาด 100-999 ล้านบาท ร้อยละ 39.7 และเป็นโครงการขนาดเงินลงทุนตั้งแต่ 1,000 ล้านบาทขึ้นไป ร้อยละ 8.1

โครงการต่างชาติที่ยื่นขอส่งเสริมแยกตามประเภทอุตสาหกรรม เปรียบเทียบกับปีก่อนหน้า

ประเภท	ปี 2554 (มค.-กค.)		ปี 2555 (มค.-กค.)	
	จำนวนโครงการ	เงินลงทุน (ล้านบาท)	จำนวนโครงการ	เงินลงทุน (ล้านบาท)
หมวด 1	48	10,451	43	18,380
หมวด 2	20	8,736	17	8,030
หมวด 3	43	10,033	43	15,966
หมวด 4	207	77,489	281	122,255
หมวด 5	113	42,289	171	81,326
หมวด 6	66	25,350	114	31,524
หมวด 7	102	30,850	160	54,724

- โครงการขนาดใหญ่ (เงินลงทุนตั้งแต่ 1,000 ล้านบาทขึ้นไป) ที่ยื่นขอส่งเสริมในรอบ 7 เดือนของปีนี้ มีจำนวน 67 โครงการ ส่วนใหญ่เป็นการลงทุนในกิจการผลิตชิ้นส่วนยานพาหนะ กิจการผลิตชิ้นส่วนและอุปกรณ์อิเล็กทรอนิกส์ กิจการผลิต/ถนอมอาหาร และกิจการสาธารณูปโภคและบริการพื้นฐาน
- โครงการจากต่างชาติที่ยื่นขอส่งเสริม เป็นโครงการขยายและโครงการใหม่ ร้อยละ 70.6 และ 29.4 ตามลำดับ

โครงการลงทุนจากต่างชาติ แยกตามประเภทโครงการ

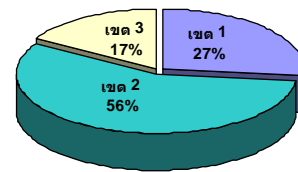
ประเภท	จำนวนโครงการ	เงินลงทุน (ล้านบาท)
โครงการขยาย	585	268,775
โครงการใหม่	244	63,430

- ญี่ปุ่นยังคงเป็นประเทศที่มีปริมาณเงินลงทุนในการยื่นขอส่งเสริมสูงสุด รองลงมาคือ สิงคโปร์และเนเธอร์แลนด์

อันดับที่	แหล่งที่มา	จำนวนโครงการ	เงินลงทุน (ล้านบาท)
1	ญี่ปุ่น	474	210,884
2	สิงคโปร์	78	19,079
3	เนเธอร์แลนด์	21	17,237
4	สหรัฐอเมริกา	27	13,355
5	ฮ่องกง	27	12,808

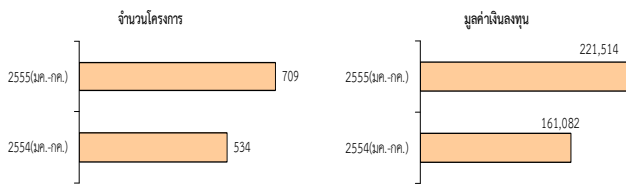
- โครงการที่นักลงทุนต่างชาติยื่นขอฯ ส่วนใหญ่อยู่ในเขตการลงทุนที่ 2 จำนวน 469 โครงการ (236,023 ล้านบาท) ในเขตการลงทุนที่ 1 จำนวน 223 โครงการ (44,374 ล้านบาท) และในเขตส่งเสริมการลงทุนที่ 3 จำนวน 137 โครงการ (51,808 ล้านบาท) โดยจังหวัดที่จะมีการจัดตั้งโครงการมากที่สุดคือ ชลบุรี พระนครศรีอยุธยาและระยอง

จำนวนโครงการ แยกตามเขตส่งเสริมการลงทุน



- โครงการผลิตเพื่อการส่งออกร้อยละ 80 ขึ้นไป มีจำนวน 221 โครงการ คิดเป็นร้อยละ 26.2 ของโครงการต่างชาติทั้งสิ้นที่ยื่นขอส่งเสริม
- โครงการต่างชาติที่ยื่นขอส่งเสริมในเดือน มค.-กค.ของปีนี้ จะก่อให้เกิดการจ้างงานภายในประเทศ แยกเป็นแรงงานไทย 106,652 คนและต่างชาติ 2,794 คน
- ➔ ญี่ปุ่น : มีโครงการยื่นขอส่งเสริม 474 โครงการ มูลค่าเงินลงทุน 210,884 ล้านบาท จำนวนโครงการเพิ่มขึ้นร้อยละ 51.9 มูลค่าเงินลงทุนเพิ่มขึ้นจากปีก่อนหน้า 1.2 เท่า
- ➔ ยุโรป : มีโครงการยื่นขอส่งเสริม 105 โครงการ มูลค่าเงินลงทุน 29,504 ล้านบาท จำนวนโครงการเท่ากับปีก่อนหน้าในช่วงเวลาเดียวกัน ส่วนมูลค่าเงินลงทุนเพิ่มขึ้นร้อยละ 71.4 แหล่งเงินทุนส่วนใหญ่มาจากเนเธอร์แลนด์ เดนมาร์กและสวีเดน
- ➔ เอเชีย : มีโครงการยื่นขอส่งเสริม 98 โครงการ มูลค่าเงินลงทุนรวม 31,034 ล้านบาท จำนวนโครงการเพิ่มขึ้นร้อยละ 68.9 มูลค่าเงินลงทุนเพิ่มขึ้นร้อยละ 42.5 แหล่งเงินทุนส่วนใหญ่มาจากสิงคโปร์ และมาเลเซีย
- ➔ จีน : มีโครงการยื่นขอส่งเสริม 21 โครงการ มูลค่าเงินลงทุน 11,550 ล้านบาท จำนวนโครงการลดลงจากปีก่อนหน้า 1 โครงการ มูลค่าเงินลงทุนลดลงร้อยละ 52.5
- ➔ เกาหลีใต้ : มีโครงการยื่นขอส่งเสริม 18 โครงการ มูลค่าเงินลงทุน 1,826 ล้านบาท จำนวนโครงการและมูลค่าเงินลงทุนลดลงจากปีก่อนหน้าร้อยละ 21.7 และ 70.2 ตามลำดับ
- ➔ ไต้หวัน : มีโครงการยื่นขอส่งเสริม 31 โครงการ มูลค่าเงินลงทุน 3,872 ล้านบาท เมื่อเปรียบเทียบกับปีก่อนหน้า จำนวนโครงการเพิ่มขึ้นร้อยละ 19.2 ส่วนปริมาณเงินลงทุนลดลงร้อยละ 26.1
- ➔ อินเดีย : มีโครงการยื่นขอส่งเสริม 15 โครงการ มูลค่าเงินลงทุน 2,346 ล้านบาท จำนวนโครงการเพิ่มขึ้นจากปีก่อนหน้าร้อยละ 66.7 ส่วนปริมาณเงินลงทุนเพิ่มขึ้น 2.5 เท่า

ข้อมูล



- โครงการลงทุนโดยตรงจากต่างประเทศที่ได้รับการอนุมัติในเดือน ม.ค.-ก.ค. ของปี 2555 มีจำนวน 709 โครงการ มูลค่าเงินลงทุน 221,514 ล้านบาท เมื่อเปรียบเทียบกับปี 2554 ในช่วงเวลาเดียวกัน จำนวนโครงการและปริมาณเงินลงทุนเพิ่มขึ้นร้อยละ 32.8 และ 37.5 ตามลำดับ

	ปี 2554 (ม.ค.-ก.ค.)	ปี 2555 (ม.ค.-ก.ค.)	
จำนวนโครงการ	534	709	▲ 32.8 %
มูลค่าเงินลงทุน(ล้านบาท)	161,082	221,514	▲ 37.5 %

- จำนวนโครงการจากต่างชาติที่ได้รับการอนุมัติคิดเป็นร้อยละ 55.4 ของจำนวนโครงการทั้งสิ้นที่ได้รับการอนุมัติ (1,280 โครงการ) มูลค่าเงินลงทุนคิดเป็นร้อยละ 54.2 ของปริมาณเงินลงทุนทั้งสิ้นที่ได้รับการอนุมัติ (408,796 ล้านบาท)
- ขนาดของโครงการลงทุนที่ได้รับการอนุมัติ เป็นโครงการมูลค่าไม่เกิน 100 ล้านบาท ร้อยละ 54.7 เป็นโครงการขนาด 100-999 ล้านบาท ร้อยละ 39.2 และร้อยละ 6.1 เป็นโครงการขนาดเงินลงทุนตั้งแต่ 1,000 ล้านบาทขึ้นไป
- กิจการผลิตผลิตภัณฑ์โลหะ เครื่องจักรและอุปกรณ์ขนส่งมีจำนวนโครงการที่ได้รับการอนุมัติมากที่สุดคิดเป็นร้อยละ 29.6 ของจำนวนโครงการจากต่างชาติทั้งสิ้นที่ได้รับการอนุมัติ ส่วนปริมาณเงินลงทุนอยู่ในกิจการอิเล็กทรอนิกส์และเครื่องใช้ไฟฟ้า และกิจการผลิตผลิตภัณฑ์โลหะ เครื่องจักรและอุปกรณ์ขนส่ง คิดเป็นร้อยละ 30.4 และ 24.7 ตามลำดับ ของปริมาณเงินลงทุนจากต่างชาติทั้งสิ้นที่ได้รับการอนุมัติ

โครงการต่างชาติที่ได้รับการอนุมัติ แยกตามประเภทอุตสาหกรรม เปรียบเทียบกับปีก่อนหน้า

ประเภท	ปี 2554 (ม.ค.-ก.ค.)		ปี 2555 (ม.ค.-ก.ค.)	
	จำนวนโครงการ	เงินลงทุน (ล้านบาท)	จำนวนโครงการ	เงินลงทุน (ล้านบาท)
หมวด 1	32	6,009	39	15,854
หมวด 2	18	15,572	17	17,445
หมวด 3	46	8,925	38	10,007
หมวด 4	185	51,070	210	54,794
หมวด 5	101	25,798	155	67,402
หมวด 6	67	25,834	99	24,776
หมวด 7	85	27,873	151	31,236

- โครงการจากต่างชาติที่ได้รับการอนุมัติ เป็นโครงการขยายและโครงการใหม่ ในสัดส่วนร้อยละ 68.1 และ 31.9 ตามลำดับ

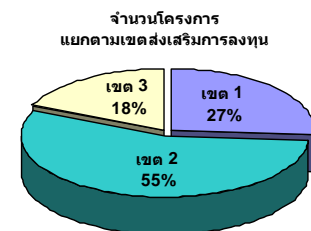
โครงการลงทุนจากต่างชาติ แยกตามประเภทโครงการ

ประเภท	จำนวนโครงการ	เงินลงทุน (ล้านบาท)
โครงการขยาย	483	189,513
โครงการใหม่	226	32,001

- แหล่งที่มาของเงินทุนในโครงการที่ได้รับการอนุมัติส่วนใหญ่มาจากประเทศญี่ปุ่น สิงคโปร์และสหรัฐอเมริกา

อันดับที่	แหล่งที่มา	จำนวนโครงการ	เงินลงทุน (ล้านบาท)
1	ญี่ปุ่น	390	145,812
2	สิงคโปร์	52	11,750
3	สหรัฐอเมริกา	26	10,608
4	เนเธอร์แลนด์	20	9,142
5	ฮ่องกง	18	8,420

- โครงการที่นักลงทุนต่างชาติได้รับการอนุมัติ ส่วนใหญ่อยู่ในเขตการลงทุนที่ 2 จำนวน 392 โครงการ (135,256 ล้านบาท) รองลงมาคือเขตการลงทุนที่ 1 จำนวน 188 โครงการ (37,346 ล้านบาท) และเขตส่งเสริมการลงทุนที่ 3 จำนวน 129 โครงการ (48,912 ล้านบาท) ทั้งนี้ โครงการดังกล่าวส่วนใหญ่ตั้งอยู่ในเขตจังหวัดชลบุรี ระยองและกรุงเทพมหานคร



- โครงการผลิตเพื่อการส่งออกร้อยละ 80 ขึ้นไป มีจำนวน 208 โครงการ คิดเป็นสัดส่วนร้อยละ 29.3 ของโครงการต่างชาติทั้งสิ้นที่ได้รับการอนุมัติ
- โครงการต่างชาติที่ได้รับการอนุมัติในรอบ 7 เดือนของปีนี้ จะก่อให้เกิดการจ้างงานภายในประเทศ แยกเป็นแรงงานไทย 78,661 คน และต่างชาติ 1,979 คน
- โครงการขนาดใหญ่ (เงินลงทุนตั้งแต่ 1,000 ล้านบาทขึ้นไป) ที่ได้รับการอนุมัติในเดือน ม.ค.-ก.ค. ปี 2555 มีจำนวน 43 โครงการ ดังนี้

โครงการ	เงินลงทุน (ล้านบาท)	ประเภทกิจการ
การบินไทย จำกัด (มหาชน) (ไทย,ต่างชาติอื่นๆ)	10,642	กิจการขนส่งทางอากาศ
นิปปอน สตีล กัลวานไนซิง (ประเทศไทย)จำกัด (ญี่ปุ่น)	10,343	ผลิตเหล็กทรงแบน
โตชิบา เซมิคอนดักเตอร์ (ประเทศไทย) จำกัด (ญี่ปุ่น)	9,229	ผลิต Semiconductor
พานาโซนิค แมนูแฟคเจอร์ริง (ประเทศไทย) จำกัด (ญี่ปุ่น)	5,974	ผลิต Connector
เจเอสอาร์ พีเอสที อีลาสโตเมอร์ จำกัด (ไทย,ญี่ปุ่น)	5,900	ผลิต Solution Styrene Butadiene Rubber
โซนี่ ดีไวซ์ เทคโนโลยี (ประเทศไทย) จำกัด (เนเธอร์แลนด์)	4,431	ผลิต Integrated Circuit
ฟูโน (ไทยแลนด์) (ญี่ปุ่น, ฮ่องกง)	4,099	ผลิต LCD&LED Television
เอ็นอีซี โทคิน อิเล็กทรอนิกส์ (ประเทศไทย) จำกัด (ญี่ปุ่น)	4,027	ผลิต Capacitor
วาย เอส ภัณฑ์ จำกัด (ไทย,ญี่ปุ่น)	4,000	ผลิต Exhaust Manifold
เรียวบี โด คาสติง (ไทยแลนด์) จำกัด (ญี่ปุ่น)	3,014	ผลิต Metal Parts for Automotive Products
เอฟเอ็มซี เคมีคัล (ประเทศไทย) จำกัด (สหรัฐฯ)	2,977	ผลิตสิ่งปรุงแต่งอาหาร

โครงการ	เงินลงทุน (ล้านบาท)	ประเภทกิจการ
บางจากปิโตรเลียม จำกัด (มหาชน) (ไทย,ต่างชาตินอื่นๆ)	2,892	กิจการผลิตพลังงานไฟฟ้า จากแสงอาทิตย์
โพลีเท็กซ์ (ประเทศไทย) จำกัด (มหาชน) (ไทย,สิงคโปร์,อินเดีย ต่างชาตินอื่นๆ)	2,880	ผลิต PET Resin
เอ็มจีซี อีเล็กโทรเทคโนโลยี (ประเทศไทย) จำกัด(ญี่ปุ่น)	2,830	ผลิต Prepreg (PCB Part)
กระจกไทย อาซาฮี จำกัด (มหาชน) (ไทย,ญี่ปุ่น)	2,565	ผลิต Float Glass
ไทยสมทนเลยการไฟฟ้า จำกัด (มหาชน) (ไทย,ญี่ปุ่น)	2,540	ผลิต Auto Lamp for Eco-Car
เป็ปซี่-โคล่า (ไทย) เทรดิง จำกัด (สหรัฐ)	2,387	ผลิต Potato Chip Extruder
เชเรบอส (ประเทศไทย) จำกัด (ไทยและต่างชาตินอื่นๆ)	2,385	ผลิต Essence of Chicken
เบลตัน อินดัสเตรียล (ประเทศไทย) จำกัด (ฮ่องกง)	2,340	ผลิต HDD Parts; Semi- Finished Product
เอ็นอีซี โทคิน อีเล็กทรอนิกส์ ประเทศไทย จำกัด (ญี่ปุ่น)	2,319	ผลิต Capacitor
สวนอุตสาหกรรมโรจนะ จำกัด (มหาชน) (ไทย,ญี่ปุ่น)	2,151	กิจการเขตอุตสาหกรรม
มิซูบิชิ อิเล็กทริก ไทย ออโต้-พาร์ท จำกัด (ญี่ปุ่น)	1,939	ผลิต Car Audio/Stereo
เอ็กเซที (ประเทศไทย) จำกัด (ไทย,ญี่ปุ่น)	1,892	ผลิต Automotive Parts for Eco-Car
อินโดรามา โยลดีงส์ จำกัด (มอริเชียส)	1,870	ผลิต Worsted Wool Yarn
โตโยต้า ออโต้ เวคัส จำกัด (ญี่ปุ่น)	1,739	ผลิตCommuter (Toyota Hiace)
แม็กซิม อินทริเกรตเต็ด โปรดักส์ (ประเทศไทย) จำกัด (สหรัฐ)	1,640	ผลิต IC & Wafer Testing
บริษัท โยยาเลนซ์ ไทยแลนด์ จำกัด (เนเธอร์แลนด์)	1,567	ผลิต Ophthalmic Plastic Lenses
ยูเนียน ออโตพาร์ทส แมนูแฟคเจอร์ จำกัด (ไทย, ญี่ปุ่น)	1,563	ผลิต Surface Treatment
โยยาเลนซ์ ไทยแลนด์ จำกัด (เนเธอร์แลนด์)	1,497	ผลิต Spectacle Lenses
ฮัทชินสัน เทคโนโลยี โอเปอเรชั่นส์ (ประเทศไทย) จำกัด (สหรัฐ)	1,360	ผลิต Suspension Assembly Manufacturing, Inspection and Reclaim
ทีดีเค (ประเทศไทย) จำกัด (ญี่ปุ่น)	1,320	ผลิต HDD Parts
เอ็มเอชไอ ออโตโมทีฟ ไคเลเมท คอนโทรล (ไทยแลนด์) จำกัด(ญี่ปุ่น)	1,310	ผลิต Automotive Air Compressor
คาลิโอ (ประเทศไทย) จำกัด (ญี่ปุ่น)	1,300	ผลิตชิ้นส่วนอิเล็กทรอนิกส์
สตาร์ไมโครนิคส์ แมนูแฟคเจอร์ (ประเทศไทย) (ญี่ปุ่น)	1,234	ผลิต CNC Automatic Lathes
เอฟ-เทค เอ็มเอฟจี (ไทยแลนด์) จำกัด (ไทย,ญี่ปุ่น)	1,179	ผลิตชิ้นส่วนยานพาหนะ
สิบลีส์สอร์ท ดีเวลลอปเม้นท์ จำกัด (หมู่เกาะบริติชเวอร์จิน)	1,178	กิจการโรงแรม

โครงการ	เงินลงทุน (ล้านบาท)	ประเภทกิจการ
เซคชั่น เทคโนโลยี (ประเทศไทย) จำกัด (สิงคโปร์)	1,139	ผลิต HDD component
อายิโนะโมะโต๊ะ โพรเซสซิงส์ (ประเทศไทย) (ไทย,ญี่ปุ่น)	1,138	ผลิต Fried Chicken
ไดซิน จำกัด (ไทย,ญี่ปุ่น)	1,125	ผลิตชิ้นส่วนยานยนต์
อมตะ คอร์ปอเรชั่น จำกัด (มหาชน) (ไทย, ต่างชาตินอื่นๆ)	1,100	กิจการเขตอุตสาหกรรม
ไทยเฟรม ซินเตอร์ จำกัด (ไทย,ญี่ปุ่น)	1,100	ผลิต Sintered Metal Products
โรม อินทริเกรตเต็ด ซิสเต็มส์ (ประเทศไทย) จำกัด (ไทย,ญี่ปุ่น)	1,069	ผลิต Transistor & Diode
เซออน เคมีคัลส์ (ไทยแลนด์) จำกัด (ญี่ปุ่น)	1,000	ผลิต Aliphatic Hydrocarbon Resin

ข้อมูล ณ วันที่ 8 สิงหาคม 2555
สำนักความร่วมมือการลงทุนต่างประเทศ
โทร. 0-2553-8111 ต่อ 6191

- หมายเหตุ :1)** สถิติของสำนักงานจะครอบคลุมข้อมูลโครงการต่างชาตินที่มาขอรับการส่งเสริม
การลงทุนเท่านั้น ซึ่งข้อมูลในขั้นค่าขอสูทธิและขั้นอนุมัติเป็นข้อมูลแสดง
ความจำนงที่จะลงทุน เป็นตัวชี้แนวโน้ม FDI
- 2)** สถิตินับค่าขอสูทธิ คือ ค่าขอในแต่ละปีที่หักโครงการที่คืนค่าฯ จนถึงวัน
ประมวลผล