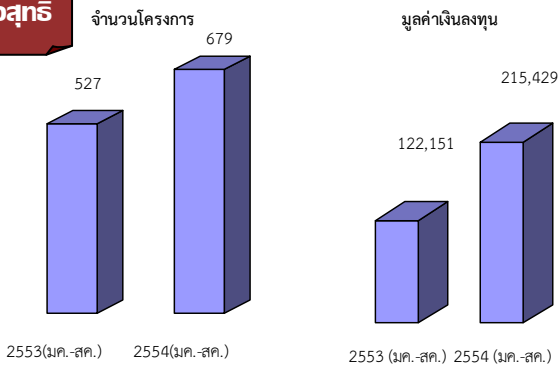


## สถิติการลงทุนโดยตรงจากต่างประเทศ รายเดือนสะสมปี 2554 (มกราคม-สิงหาคม)

### บันไดวอลูทรี



- สถิติการยื่นขอส่งเสริมการลงทุนของโครงการลงทุนโดยตรงจากต่างประเทศในรอบเดือนมกราคม-สิงหาคม ของปี 2554 เมื่อเปรียบเทียบกับปี 2553 ในช่วงเวลาเดียวกัน จำนวนโครงการและปริมาณเงินลงทุนเพิ่มขึ้นร้อยละ 20.9 และร้อยละ 76.4 ตามลำดับ

	ปี 2553 (มค.-สค.)	ปี 2554 (มค.-สค.)	
จำนวนโครงการ	527	679	▲ 20.9 %
มูลค่าเงินลงทุน(ล้านบาท)	122,151	215,429	▲ 76.4 %

- จำนวนโครงการจากต่างชาติที่ยื่นขอส่งเสริมการลงทุนคิดเป็นร้อยละ 57.1 ของจำนวนโครงการทั้งสิ้นที่ยื่นขอส่งเสริม (1,190 โครงการ) มูลค่าเงินลงทุนคิดเป็นสัดส่วนร้อยละ 64.3 ของปริมาณเงินลงทุนทั้งสิ้นที่ยื่นขอส่งเสริม (334,980.1 ล้านบาท)
- ขนาดของโครงการลงทุนที่ยื่นขอส่งเสริมมูลค่าไม่เกิน 100 ล้านบาท มีสัดส่วนร้อยละ 57.7 โครงการขนาด 100-499 ล้านบาท มีสัดส่วนร้อยละ 36.8 และโครงการขนาดเงินลงทุนตั้งแต่ 1,000 ล้านบาทขึ้นไปมีสัดส่วนร้อยละ 5.5 ของโครงการต่างชาติทั้งสิ้นที่ยื่นขอส่งเสริม
- กิจการผลิตผลิตภัณฑ์โลหะ เครื่องจักรและอุปกรณ์ขนส่ง เป็นกิจการที่นักลงทุนต่างชาติให้ความสนใจยื่นขอส่งเสริมและมีปริมาณเงินลงทุนสูงสุด คิดเป็นสัดส่วนร้อยละ 34.3 และ 37.5 ของโครงการและเงินลงทุนจากต่างชาติทั้งสิ้นที่ยื่นขอส่งเสริม

### โครงการต่างชาติที่ยื่นขอส่งเสริมแยกตามประเภทอุตสาหกรรม เปรียบเทียบกับปีก่อนหน้า

ประเภท	ปี 2553 (มค.-สค.)		ปี 2554 (มค.-สค.)	
	จำนวนโครงการ	เงินลงทุน (ล้านบาท)	จำนวนโครงการ	เงินลงทุน (ล้านบาท)
หมวด 1	49	12,699.9	51	10,723.0
หมวด 2	13	25,464.5	24	10,695.6
หมวด 3	31	4,750.3	45	9,608.1
หมวด 4	140	28,657.3	233	80,724.9
หมวด 5	103	18,200.5	135	46,059.0
หมวด 6	68	15,314.4	71	25,372.1
หมวด 7	123	17,065.3	120	32,246.6

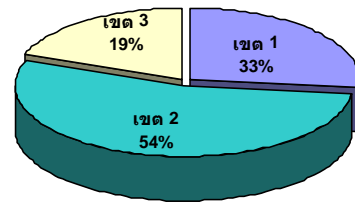
- โครงการขนาดใหญ่ (เงินลงทุนตั้งแต่ 1,000 ล้านบาทขึ้นไป) ที่ยื่นขอส่งเสริมในรอบ 8 เดือนของปีนี้ มีจำนวน 37 โครงการ ซึ่งส่วนใหญ่อยู่ในอุตสาหกรรมผลิตภัณฑ์โลหะ เครื่องจักรและอุปกรณ์ขนส่ง อุตสาหกรรมอิเล็กทรอนิกส์ และเครื่องใช้ไฟฟ้า อุตสาหกรรมเคมีภัณฑ์กระดาษและพลาสติก กิจการตัดและแปรรูปโลหะ และกิจการบริการและสาธารณูปโภค

- ญี่ปุ่นมีปริมาณเงินลงทุนในโครงการที่ยื่นขอส่งเสริมสูงสุด รองลงมาคือ จีนและสิงคโปร์

อันดับที่	แหล่งที่มา	จำนวนโครงการ	เงินลงทุน (ล้านบาท)
1	ญี่ปุ่น	361	104,785.8
2	จีน	22	24,836.6
3	สิงคโปร์	38	17,514.4
4	ฮ่องกง	20	11,343.5
5	หมู่เกาะเคย์แมน	4	8,667.0

- โครงการที่นักลงทุนต่างชาติยื่นขอฯ ส่วนใหญ่อยู่ในเขตการลงทุนที่ 2 จำนวน 365 โครงการ (155,824 ล้านบาท) ในเขตการลงทุนที่ 1 จำนวน 183 โครงการ (19,700 ล้านบาท) และในเขตส่งเสริมการลงทุนที่ 3 จำนวน 131 โครงการ (39,905 ล้านบาท) โดยจังหวัดที่จะมีการจัดตั้งโครงการมากที่สุดคือ ชลบุรี ระยองและกรุงเทพมหานคร

### จำนวนโครงการแยกตามเขตส่งเสริมการลงทุน



- โครงการจากต่างชาติที่ยื่นขอส่งเสริม มีจำนวนโครงการที่ขยายการลงทุนมากกว่าโครงการใหม่ในสัดส่วนร้อยละ 50.9 และ 49.1 ตามลำดับ

### โครงการลงทุนจากต่างชาติ แยกตามประเภทโครงการ

ประเภท	จำนวนโครงการ	เงินลงทุน (ล้านบาท)
โครงการขยาย	346	126,639.0
โครงการใหม่	333	8,8790.3

- โครงการผลิตเพื่อการส่งออกร้อยละ 80 ขึ้นไป มีจำนวน 189 โครงการ คิดเป็นสัดส่วนร้อยละ 27.8 ของโครงการต่างชาติทั้งสิ้นที่ยื่นขอส่งเสริม
- โครงการต่างชาติที่ยื่นขอส่งเสริมในเดือน มค.-สค. ของปีนี้ จะก่อให้เกิดการจ้างงานภายในประเทศ แยกเป็นแรงงานไทย 73,161 คน ต่างชาติ 2,442 คน

➔ ญี่ปุ่น : มีโครงการที่ยื่นขอส่งเสริม 361 โครงการ มูลค่าเงินลงทุน 104,786 ล้านบาท จำนวนโครงการเพิ่มขึ้น 136 โครงการ ส่วนปริมาณเงินลงทุนเพิ่มขึ้นจากปีก่อนหน้าในช่วงเวลาเดียวกัน 55,063 ล้านบาท

➔ จีน : มีโครงการยื่นขอส่งเสริม 22 โครงการ มูลค่าเงินลงทุน 24,837 ล้านบาท จำนวนโครงการมากกว่าปีก่อนหน้า 4 โครงการ ส่วนปริมาณเงินลงทุนเพิ่มขึ้นกว่าสองเท่าตัว

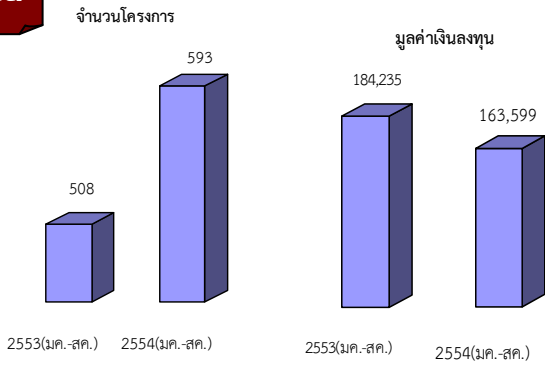
➔ ยุโรป : มีโครงการยื่นขอส่งเสริม 114 โครงการ มูลค่าเงินลงทุน 17,547 ล้านบาท เมื่อเปรียบเทียบกับปี 2553 ในช่วงเวลาเดียวกัน จำนวนโครงการเพิ่มขึ้นร้อยละ 14.0 ส่วนปริมาณเงินลงทุนลดลงร้อยละ 53.7 แหล่งเงินทุนส่วนใหญ่มาจากเนเธอร์แลนด์ สวีเดนและสวิตเซอร์แลนด์

➔ เอเชีย : มีโครงการยื่นขอส่งเสริม 65 โครงการ มูลค่าเงินลงทุนรวม 22,180 ล้านบาท จำนวนโครงการลดลงร้อยละ 3.1 ส่วนปริมาณเงินลงทุนเพิ่มขึ้นร้อยละ 96.2 แหล่งเงินทุนส่วนใหญ่มาจากสิงคโปร์

➔ เกาหลีใต้ : มีโครงการยื่นขอส่งเสริม 27 โครงการ มูลค่าเงินลงทุน 6,328 ล้านบาท จำนวนโครงการน้อยกว่าปีก่อนหน้าร้อยละ 15.6 ส่วนเงินลงทุนเพิ่มขึ้นกว่า 3 เท่าตัว

➔ ไต้หวัน : มีโครงการยื่นขอส่งเสริม 30 โครงการ มูลค่าเงินลงทุน 5,694 ล้านบาท เมื่อเปรียบเทียบกับปีก่อนหน้า จำนวนโครงการเพิ่มขึ้นร้อยละ 36.4 ส่วนปริมาณเงินลงทุนเพิ่มขึ้น 1.3 เท่าตัว

**ข้อมูล**



- โครงการลงทุนโดยตรงจากต่างประเทศที่ได้รับการอนุมัติในรอบ 8 เดือนของปี 2554 มีจำนวน 593 โครงการ มูลค่าเงินลงทุน 163,599 ล้านบาท เมื่อเปรียบเทียบกับปี 2553 ในช่วงเวลาเดียวกัน จำนวนโครงการเพิ่มขึ้นร้อยละ 16.7 ส่วนปริมาณเงินลงทุนลดลงร้อยละ 11.2

	ปี 2553 (มค.-สค.)	ปี 2554 (มค.-สค.)	
จำนวนโครงการ	508	534	▲ 16.7 %
มูลค่าเงินลงทุน(ล้านบาท)	184,235	163,599	▼ -11.2 %

- จำนวนโครงการจากต่างชาติที่ได้รับการอนุมัติคิดเป็นร้อยละ 55.3 ของจำนวนโครงการทั้งสิ้นที่ได้รับการอนุมัติ (1,073 โครงการ) มูลค่าเงินลงทุนคิดเป็นสัดส่วนร้อยละ 60.8 ของปริมาณเงินลงทุนทั้งสิ้นที่ได้รับการอนุมัติ (269,223.2 ล้านบาท)
- ขนาดของโครงการลงทุนที่ได้รับการอนุมัติมูลค่าไม่เกิน 100 ล้านบาท มีสัดส่วนร้อยละ 64.8 โครงการขนาด 100-499 ล้านบาท มีสัดส่วนร้อยละ 30.3 และโครงการขนาดใหญ่ตั้งแต่ 1,000 ล้านบาทขึ้นไป มีสัดส่วนร้อยละ 4.9 ของโครงการต่างชาติทั้งสิ้นที่ได้รับการอนุมัติ
- กิจการผลิตผลิตภัณฑ์โลหะ เครื่องจักรและอุปกรณ์ขนส่งมีจำนวนโครงการและปริมาณเงินลงทุนที่ได้รับการอนุมัติสูงสุด คิดเป็นสัดส่วนร้อยละ 34.4 และ 31.8 ของโครงการและปริมาณเงินลงทุนจากต่างชาติทั้งสิ้นที่ได้รับการอนุมัติ

**โครงการต่างชาติที่ได้รับการอนุมัติแยกตามประเภทอุตสาหกรรมเปรียบเทียบกับปีก่อนหน้า**

ประเภท	ปี 2553 (มค.-สค.)		ปี 2554 (มค.-สค.)	
	จำนวนโครงการ	เงินลงทุน (ล้านบาท)	จำนวนโครงการ	เงินลงทุน (ล้านบาท)
หมวด 1	45	13,337.6	37	6,191.8
หมวด 2	13	32,769.2	18	15,572.5
หมวด 3	36	6,416.9	50	9,058.2
หมวด 4	122	28,981.7	204	52,000.6
หมวด 5	128	58,460.3	116	26,784.6
หมวด 6	56	11,803.2	69	25,937.9
หมวด 7	108	32,466.5	99	28,053.1

- โครงการจากต่างชาติที่ได้รับการอนุมัติ เป็นการลงทุนในโครงการใหม่มากกว่าการขยายกิจการเล็กน้อย ส่วนปริมาณเงินลงทุนมากจากการขยายกิจการในสัดส่วนร้อยละ 62.4

**โครงการลงทุนจากต่างชาติแยกตามประเภทโครงการ**

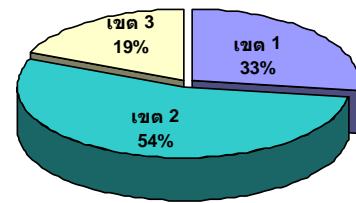
ประเภท	จำนวนโครงการ	เงินลงทุน (ล้านบาท)
โครงการขยาย	293	102,098.3
โครงการใหม่	300	61,500.4

- แหล่งที่มาของเงินทุนในโครงการที่ได้รับการอนุมัติส่วนใหญ่มาจากประเทศญี่ปุ่น สิงคโปร์ และสหรัฐอเมริกา

อันดับที่	แหล่งที่มา	จำนวนโครงการ	เงินลงทุน (ล้านบาท)
1	ญี่ปุ่น	305	92,047.3
2	สิงคโปร์	47	22,186.9
3	สหรัฐอเมริกา	20	7,436.8
4	เกาหลีใต้	26	4,656.9
5	ไต้หวัน	22	4,213.6

- โครงการที่นักลงทุนต่างชาติได้รับการอนุมัติ ส่วนใหญ่อยู่ในเขตการลงทุนที่ 2 จำนวน 321 โครงการ (114,583.2 ล้านบาท) ในเขตการลงทุนที่ 1 จำนวน 161 โครงการ (15,421.9 ล้านบาท) และเขตส่งเสริมการลงทุนที่ 3 จำนวน 111 โครงการ (33,593.6 ล้านบาท) ทั้งนี้ โครงการดังกล่าวส่วนมากตั้งอยู่ในเขตจังหวัดชลบุรี กรุงเทพมหานครและระยอง

**จำนวนโครงการแยกตามเขตส่งเสริมการลงทุน**



- โครงการผลิตเพื่อการส่งออกร้อยละ 80 ขึ้นไป มีจำนวน 171 โครงการ คิดเป็นสัดส่วนร้อยละ 28.8 ของโครงการต่างชาติทั้งสิ้นที่ได้รับการอนุมัติ
- โครงการต่างชาติที่ได้รับการอนุมัติในเดือนมค.-สค.ของปีนี้ จะก่อให้เกิดการจ้างงานภายในประเทศ แยกเป็นแรงงานไทย 54,199 คน ต่างชาติ 1,711 คน
- โครงการขนาดใหญ่ (เงินลงทุนตั้งแต่ 1,000 ล้านบาทขึ้นไป) ที่ได้รับการอนุมัติ ในเดือน มค.-สค. ปี 2554 มีจำนวน 29 โครงการ ดังนี้

โครงการ	เงินลงทุน (ล้านบาท)	ประเภทกิจการ
การบินไทย จำกัด (มหาชน) (ไทย 83% ,ต่างชาติอื่นๆ 17%)	11,719.7	Air Transportation
เจเอฟอี สตีล กัลวาไนซิง (ประเทศไทย) จำกัด (ญี่ปุ่น)	8,565.7	ผลิต Hot Dip Galvanized Steel Sheets
เจเอสอาร์ บีเอสที อีลาสโตเมอร์ จำกัด (ไทย,ญี่ปุ่น)	8,351.0	ผลิต Solution Styrene Butadiene Rubber (S-SBR)
ไทยบริดจสโตน จำกัด (ญี่ปุ่น, ไทย)	7,750.0	ผลิต Radial Tire
ไทยโพลีอะซิเตท จำกัด (ไทย,ญี่ปุ่น)	5,000.0	ผลิต Polyacetal Resin
แคทเธอร์พิลลาร์ (ประเทศไทย) จำกัด (สิงคโปร์)	4,758.8	ผลิต Track Type Tractor
Mr.Hiroshi Joichi (ญี่ปุ่น)	4,139.0	ผลิตเครื่องจักรสำหรับการเกษตร
สแตร์ส ชิพแพ็ค (ประเทศไทย) จำกัด (สิงคโปร์)	4,000.0	ผลิต Integrated Circuit
อายโนะโมะโตะ (ประเทศไทย) จำกัด (ไทย,ญี่ปุ่น)	3,424.0	เทคโนโลยีชีวภาพ (Ribonucleotide)
แคทเธอร์พิลลาร์ (ประเทศไทย) จำกัด (สิงคโปร์)	3,191.0	ผลิต Machinery & Equipment

ฟูจิคุระ อิเล็กทรอนิกส์ (ประเทศไทย) จำกัด (ญี่ปุ่น)	2,724.9	ผลิตชิ้นส่วนอิเล็กทรอนิกส์ (FPC)
ดาว เคมิคอล ประเทศไทย จำกัด (สหรัฐฯ)	2,374.4	ผลิต Propylene Glycol
ฮัทชินสัน เทคโนโลยี โอเปอเรชั่นส์ (ประเทศไทย) จำกัด (สหรัฐฯ)	2,318.2	ผลิตอุปกรณ์หน่วยความจำในผลิตภัณฑ์อิเล็กทรอนิกส์
Mr.Makoto Shibuya (ญี่ปุ่น,เกาหลีใต้)	2,194.6	ผลิต Steel Tire Cord, Brass Plated Steel Wire
อมตะ คอร์ปอเรชั่น จำกัด (มหาชน) (ไทย,ต่างชาติอื่นๆ)	2,176.0	กิจการเขตอุตสาหกรรม
เอสอาร์เอฟ เทคโนโลยี เท็กซ์ไทล์ (ไทยแลนด์) จำกัด (เนเธอร์แลนด์)	1,967.7	ผลิต BOPET Film
แคล-คอมพ์ อิเล็กทรอนิกส์ (ประเทศไทย) จำกัด (ไทย,ไต้หวัน สิงคโปร์, อื่นๆ)	1,961.9	ผลิต Calculator, PCBA & Electronic Products
แหลมหงาดีเวลลอปเม้นท์ จำกัด (ฮ่องกง, สิงคโปร์)	1,785.1	กิจการโรงแรม
อาซาฮี คาเซอิ สปีนบอนด์ (ประเทศไทย) จำกัด (ญี่ปุ่น)	1,690.0	ผลิต Non-Woven Fabric Lining Colth
ไทยคูน เวลด์ไวต์ กรุ๊ป (ประเทศไทย) จำกัด (หมู่เกาะเคย์แมน, จีน)	1,650.4	ผลิต Steel Billet
แคลเรียน เอเชีย (ประเทศไทย) จำกัด (มาเลเซีย, ญี่ปุ่น)	1,360.0	ผลิต Car Audio/Stereo; DVD Player & Navigator
ASCENT SIAM LTD. (สิงคโปร์)	1,255.1	กิจการโรงแรม
เอช-วัน พาร์ทส์ ศรีราชา จำกัด (ญี่ปุ่น)	1,245.1	ผลิตชิ้นส่วนสำหรับ Eco Car
MR.HIDETADA YASUNAGA (ไทย,สหรัฐฯ)	1,134.5	ผลิต Baby Diaper
เอ็มเอ็มทีเอส เอ็นจิน จำกัด (ญี่ปุ่น)	1,126.7	ผลิต Auto Body Parts
ไทย โคะอิโตะ จำกัด (ไทย, ญี่ปุ่น)	1,119.1	ผลิต Lamp for Automotive
เซียงราย โซลาร์ จำกัด (หมู่เกาะบริติชเวอร์จิน)	1,076.0	กิจการผลิตพลังงานไฟฟ้าจาก Solar Power
มูราตะ อิเล็กทรอนิกส์ (ประเทศไทย) จำกัด (ญี่ปุ่น)	1,024.8	ผลิต EMI Filter
จีพีวี เอเชีย (ประเทศไทย) จำกัด (เดนมาร์ก)	1,001.4	ผลิตชิ้นส่วนที่ใช้กับเครื่องใช้ไฟฟ้า

\*\*\*\*\*

ข้อมูล ณ วันที่ 9 กันยายน 2554  
สำนักความร่วมมือการลงทุนต่างประเทศ  
โทร. 0-2553-8111 ต่อ 6191

หมายเหตุ : สถิติของสำนักงานจะครอบคลุมข้อมูลโครงการต่างชาติที่มาขอรับการส่งเสริมการลงทุนเท่านั้น  
ซึ่งข้อมูลในชั้นคำขอลงทุนและขั้นตอนนิติเป็นข้อมูลแสดงความจำนงที่จะลงทุน เป็นตัวชี้แนวโน้ม FDI