

# การใช้สิทธิประโยชน์ด้านเครื่องจักร



สำนักงานคณะกรรมการส่งเสริมการลงทุน

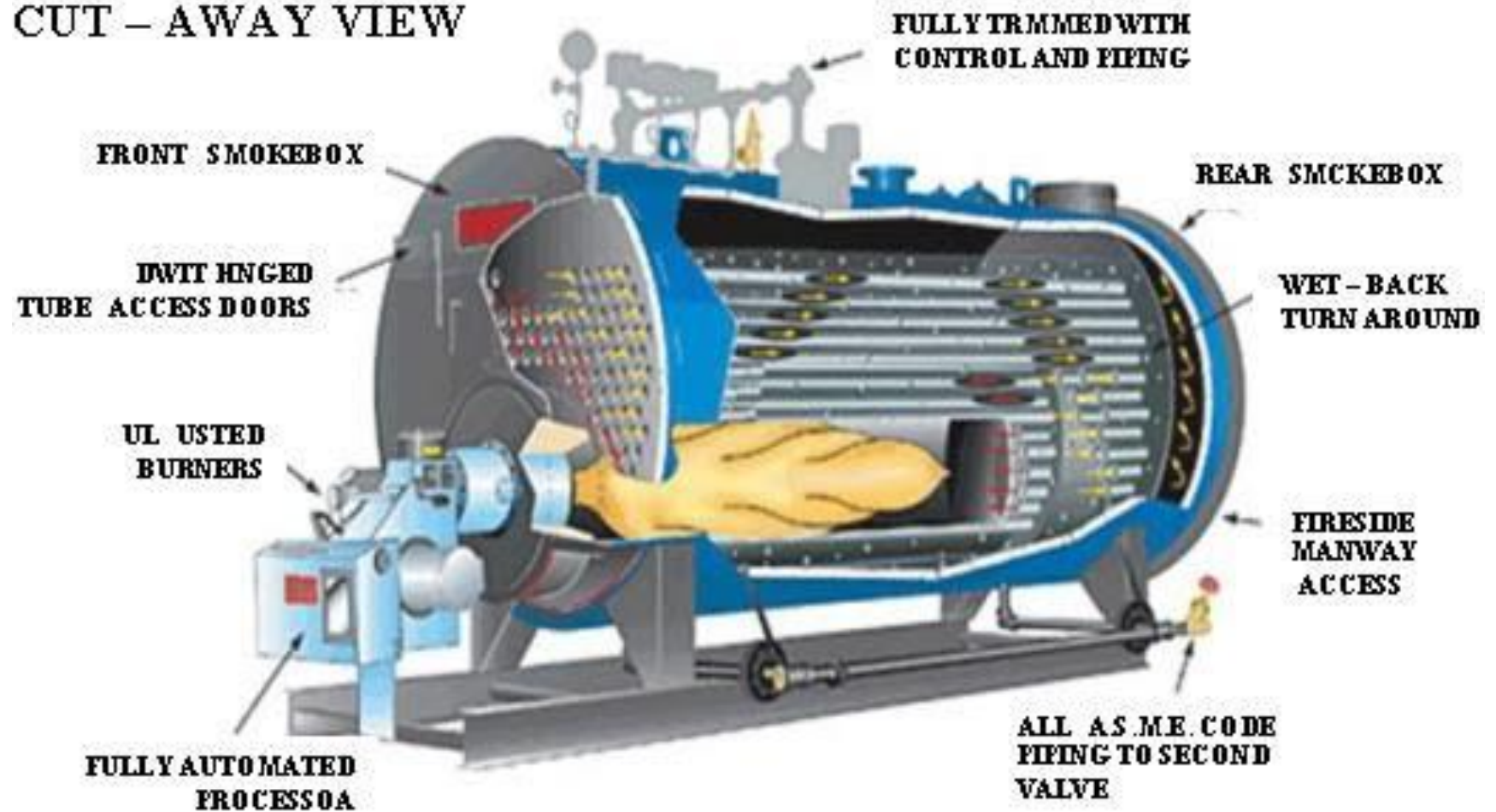
# การใช้สิทธิประโยชน์ด้านเครื่องจักร

- เป็นการอนุมัติก่อนนำเข้า
- รายการเครื่องจักรที่อนุมัติต้องอยู่ในขั้นตอนการผลิตที่ได้รับอนุมัติ
- เป็นเครื่องจักรที่ไม่มีผลิตในประเทศ
- อนุมัติตามการใช้งานจริง
- นำเข้าภายในระยะเวลาที่กำหนด

# การขออนุมัติบัญชีรายการเครื่องจักร

1. ชื่อเครื่องจักรที่นำเข้าต้องตรงกับ INVOICE และใบขนสินค้าขาเข้า
2. ชื่อเครื่องจักรที่ขอควรเป็น COMMON NAME
3. กรณีเครื่องจักรที่นำเข้ามีขนาดใหญ่ไม่สามารถนำเข้ามาได้ครั้งเดียวให้ขอแบบมี BOM
4. การขอรายการเครื่องจักรแบบมี BOM เป็นการขอเป็นส่วนประกอบของเครื่องจักรมาประกอบเป็นเครื่องจักร
5. รายการเครื่องจักรที่ขอ แบบมี BOM เครื่องจักรที่นำเข้าจะตรงกับรายละเอียดใน BOM
6. เมื่อมีการนำเข้าเครื่องจักรใน BOM บางส่วนไม่สามารถแก้ไขรายการใน BOM ได้

# CUT - AWAY VIEW



# รายการเครื่องจักรที่ขออนุมัติ

1. FRONT SMOKER BOX
2. REAR SMOKER BOX
3. UL USTED BURNERS
4. FULLY AUTOMATED PROCESS OA

โดยเป็นการนำส่วนประกอบต่างๆของ BOILERที่ไม่สามารถนำเข้ามาครั้งเดียวมาประกอบใหม่อีกครั้ง

# ประเภทของบัญชีรายการเครื่องจักร

1. บัญชีรายการเครื่องจักรทั่วไป หมายถึง บัญชีเครื่องจักรที่ใช้ในกระบวนการผลิตตามที่ได้รับอนุมัติ
2. บัญชีรายการอะไหล่ หมายถึง อะไหล่ที่นำเข้ามาทดแทนส่วนที่เสียหายของเครื่องจักร
3. บัญชีรายการแม่พิมพ์ หมายถึง แม่พิมพ์ อุปกรณ์จับยึด รวมถึงอะไหล่ของแม่พิมพ์ อุปกรณ์จับยึด
4. บัญชีซื้รอง หมายถึง ซื้ของเครื่องจักรที่นำเข้ากรณีที่ซื้ไม่ตรงกับบัญชีที่ได้รับอนุมัติ

ตามประกาศ สนนง. ที่ ป.4/2556

# การเชื่อมโยงข้อมูลของระบบ EMT ONLINE

- ❖ บัญชีรายการเครื่องจักร มีการเชื่อมโยงกับกรรมวิธีการผลิต
- ❖ บัญชีอะไหล่ มีการเชื่อมโยงกับรายการเครื่องจักร
- ❖ บัญชีแม่พิมพ์ มีการเชื่อมโยงกับกรรมวิธีการผลิตที่มีการขึ้นรูป
- ❖ เครื่องจักรหลัก มีการคำนวณกำลังผลิต

# ความสัมพันธ์ของเครื่องจักรกับขั้นตอนการผลิต

| ขั้นตอนการผลิต  | เครื่องจักร   |
|---|---|
| นำวัตถุดิบ เช่น แท่งอะลูมิเนียม แท่งสแตนเลสสตีล เป็นต้น MACHINING เช่น ตัด กลึง ไส เจาะรู ปาดผิว เจียรผิว เป็นต้น | AIR GRINDER MACHINE<br>อุปกรณ์เจียรผิวตรงขอบรอบนอกชิ้นงาน FITTING ให้เรียบ  |
| บางกรณีนำชิ้นงานไปผ่านกระบวนการ เช่น เคลือบผิว อบชุบ กัดลาย ชุบเคลือบผิวชิ้นงาน ทาสี ทำเครื่องหมาย เป็นต้น        | VACUUM HEAT TREATMENT FURNACE<br>เครื่องอบชุบชิ้นงาน FITTING ด้วยความร้อนระบบสูญญากาศ เพื่อให้ชิ้นงานมีความแข็งแรงมากขึ้น |
| ชิ้นงานที่ผลิตได้บางส่วนตรวจสอบ บรรจุ จำหน่าย บางส่วนนำมาประกอบกับชิ้นส่วนอื่นที่จัดหามา เช่น แหวนรอง เป็นต้น     | DIAL HEIGHT GAUGE<br>เครื่องมือวัดขนาดความสูงของชิ้นงาน FITTING แสดงผลด้วยระบบตัวเลขดิจิทัล                               |
| ตรวจสอบ ทำเครื่องหมาย บรรจุ จำหน่าย   | MARKING MACHINE<br>เครื่องพิมพ์เครื่องหมายบนชิ้นงาน   |



# ความสัมพันธ์ของเครื่องจักรกับอะไหล่

| เครื่องจักร                   | อะไหล่  |
|-------------------------------|---------|
| AIR GRINDER MACHIHE           | BEARING |
| VACUUM HEAT TREATMENT FURANCE | HEATER  |
| MARKING MACHINE               | DRUM    |

# ความสัมพันธ์ของขั้นตอนการผลิตกับแม่พิมพ์

| ขั้นตอนการผลิต  | แม่พิมพ์        |
|---|-----------------|
| นำวัตถุดิบ เช่น แท่งอะลูมิเนียม<br>แท่งสแตนเลสสตีล เป็นต้นมา MACHINING<br>เช่น ตัด กลึง ไส เจาะรู ปาดผิว เจียรผิว เป็นต้น | -               |
| นำชิ้นส่วนที่ผลิตมาประกอบกับชิ้นส่วนที่<br>จัดหามา  | ASSEMBLY JIG    |
| ตรวจสอบ ทำเครื่องหมาย บรรจุ จำหน่าย   | STAMPING NUMBER |

# ความสัมพันธ์ของขั้นตอนการผลิตกับแม่พิมพ์

| ขั้นตอนการผลิต  | แม่พิมพ์               |
|---|------------------------|
| นำวัตถุดิบ เช่น แท่งอะลูมิเนียม<br>แท่งสแตนเลสสตีล เป็นต้นมา<br>MACHINING เช่น ตัด กลึง ไส เจาะรู ปาด<br>ผิว เจียรผิว เป็นต้น | -                      |
| นำชิ้นส่วนที่ผลิตมาประกอบกับชิ้นส่วนที่<br>จัดหามา  | ASSEMBLY JIG           |
| ตรวจสอบ ทำเครื่องหมาย บรรจุ จำหน่าย   | <b>STAMPING NUMBER</b> |

# ระยะเวลานำเข้าเครื่องจักร

หลักเกณฑ์การกำหนดเวลาการนำเข้าเครื่องจักรและ  
การเปิดดำเนินการตามประกาศ สนง.ที่ ป. 1/2548

- 30 เดือนนับแต่วันออกบัตรส่งเสริม
- ขยายเวลาให้จากระยะเวลาที่กำหนดเดิมอีกครั้งละไม่เกิน 1 ปีรวมแล้วไม่เกิน 3 ครั้ง
- ขยายเวลาย้อนหลังจะอนุมัติให้ตั้งแต่วันที่ยื่นคำขอรับ  
การส่งเสริม

# ระยะเวลานำเข้าเครื่องจักร

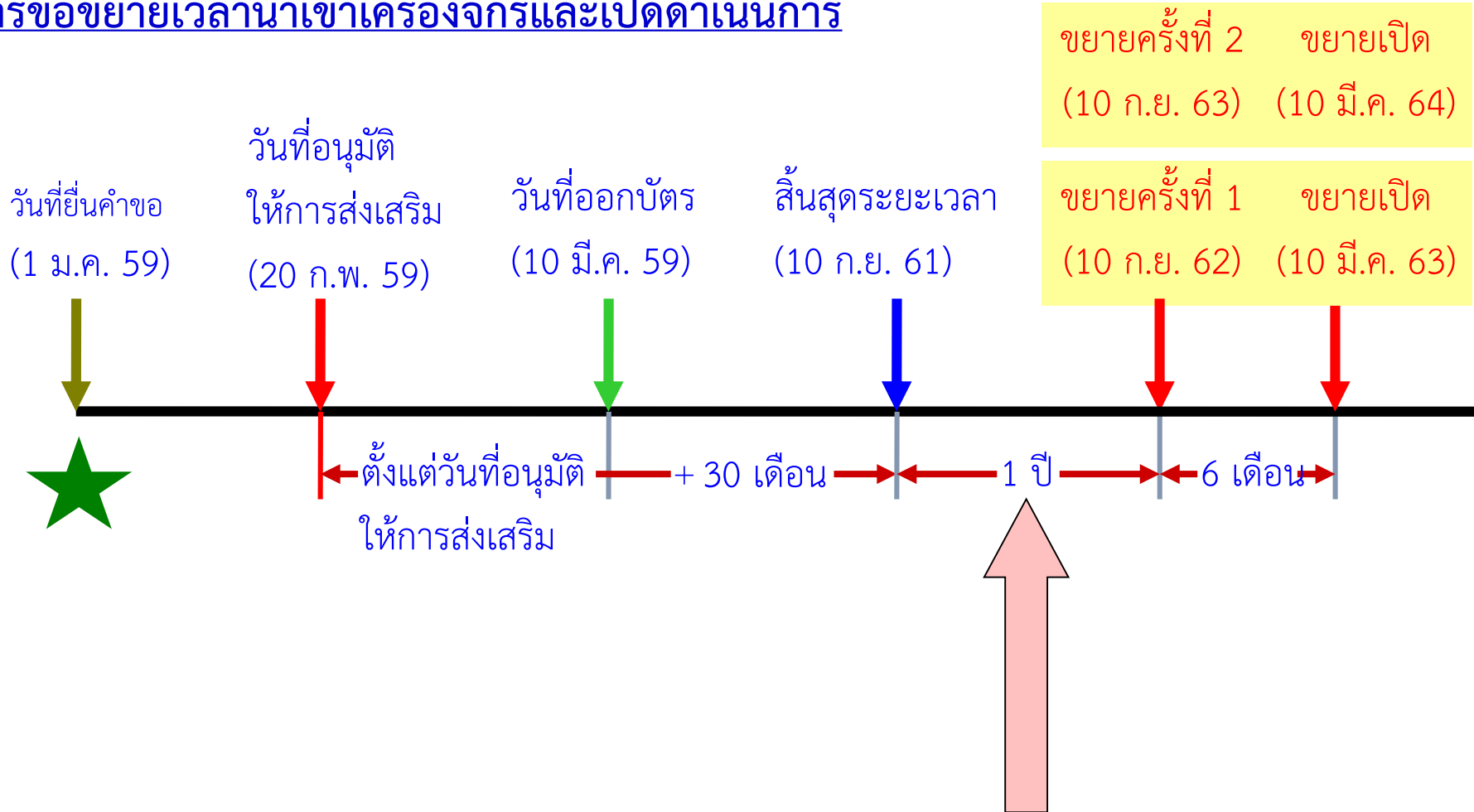
เครื่องจักรที่ใช้ในการวิจัยและพัฒนา หรือ  
เครื่องจักรที่ใช้ขจัดหรือป้องกันมลภาวะแวดล้อมให้  
นำเข้าได้ตลอดเวลาที่ได้รับการส่งเสริมโดยถาวรระยะเวลา  
นำเข้าเครื่องจักรหมดจะต้องยื่นขอขยายเวลานำเข้า  
เครื่องจักรในส่วนนี้ก่อนการนำเข้าเครื่องจักรเข้ามา

# การขยายเวลานำเข้าเครื่องจักรย้อนหลัง

การขยายเวลานำเข้าย้อนหลังจะเกิดขึ้น เนื่องจากบริษัทได้นำเครื่องจักรเข้ามาก่อนวันที่อนุมัติให้การส่งเสริมทำให้ระยะเวลานำเข้าเครื่องจักรไม่ครอบคลุม โดยสำนักงานมีหลักเกณฑ์การพิจารณาขยายเวลาดังนี้

จะอนุมัติให้ได้รับสิทธิและประโยชน์ในการนำเข้าเครื่องจักร ได้ตั้งแต่วันที่ยื่นคำขอรับการส่งเสริม

## การขอขยายเวลานำเข้าเครื่องจักรและเปิดดำเนินการ



# การขยายเวลานำเข้าเครื่องจักร

- 1.ระบุเหตุผลในการขยายเวลา
- 2.ระบุรายการเครื่องจักรที่จะนำเข้า
- 3.ตรวจสอบครั้งที่ขอขยายเวลา
- 4.เมื่อได้รับอนุมัติต้องนำบัตรไปแก้ไข



# การใช้สิทธิประโยชน์

1. ขออนุมัติบัญชีรายการเครื่องจักร
2. ส่งปล่อยเครื่องจักร
3. ใช้เครื่องจักรในโครงการผลิตผลิตภัณฑ์ที่ได้รับการส่งเสริม
4. ห้ามมิให้บุคคลอื่นใช้เครื่องจักรที่ได้รับการยกเว้นอากรขาเข้า
5. ใช้เครื่องจักรที่ได้รับการยกเว้นอากรขาเข้าภายในโรงงานที่ระบุไว้ในบัตรส่งเสริม
6. ใช้งานเครื่องในโครงการที่ได้รับการส่งเสริมไม่น้อยกว่า 5 ปี นับแต่วันนำเข้า

# ใบอนุญาตการค้าของกรมศุลกากร

คือ เอกสารแสดงรายการสินค้า ได้แก่ ชนิด คุณภาพ ปริมาณ น้ำหนัก ราคาจริงในท้องตลาด และรายการอื่น ตามที่อธิบดีกรมศุลกากรต้องการ ซึ่งผู้นำเข้าหรือผู้ส่งออกต้องยื่นต่อพนักงานเจ้าหน้าที่ เมื่อนำของใด ๆ เข้าประเทศหรือส่งของใด ๆ ออกนอกประเทศ

# สถานะใบอนุญาต

- Status 01 หมายถึง ระหว่างดำเนินการ/รอส่งข้อมูล/ร่าง
- Status 02 หมายถึง ผ่านพิธีการ/ส่งข้อมูลเข้ากรม และ ได้เลขที่ใบอนุญาตมาแล้ว
- Status 03 หมายถึง ตรวจปล่อย
- Status 04 หมายถึง รับบรรจุ/ออกจากท่า

# การส่งปล่อยเครื่องจักร

1. ตรวจสอบหน่วยนำเข้าเครื่องจักรที่นำเข้าให้ตรงกับ

รหัสสถิติ

2. กรณีรหัสสถิติเป็น KGM หน่วยนำเข้าให้ระบุตาม

INVOICE นำเข้า

3. หน่วยนำเข้าสามารถระบุได้เพียงหน่วยเดียว

ไม่สามารถระบุเครื่องหมายวงเล็บในการส่งข้อมูลไปกรมศุลกากร

# การส่งปล่อยเครื่องจักร

ระบบจะส่งข้อมูลอนุมัติการส่งปล่อยรายการ  
เครื่องจักรตามที่ได้รับคำสั่งเสริมยื่นขออนุมัติ  
ซึ่งตรงกับบัญชีรายการเครื่องจักรที่ได้รับอนุมัติ  
และไปยังกรมศุลกากร

# การส่งปล่อยเครื่องจักร (SHIPPING)

1. บันทึกข้อมูลรายการเครื่องจักรที่ต้องการส่งปล่อยในใบขนสินค้าขาเข้าที่ได้รับเลขที่จากกรมศุลกากร โดยเรียงลำดับที่ของรายการเครื่องจักรให้ตรงกับ INVOICE และการขออนุมัติส่งปล่อย
2. นำเลขที่หนังสืออนุมัติจาก สนง. ระบุในรายการเครื่องจักรแต่ละรายการที่ได้รับอนุมัติในใบขนสินค้าขาเข้า
3. ส่งข้อมูลการอนุมัติไปยังกรมศุลกากร

# การส่งปล่อยเครื่องจักร(กรมศุลกากร)

1. รับข้อมูลหนังสืออนุมัติส่งปล่อย จาก สนง.
2. ตรวจสอบข้อมูลการอนุมัติ จาก BOI กับข้อมูลจาก SHIPPING หากตรงกันจะสามารถผ่านพิธีการได้

# เงื่อนไขการดำเนินการที่ต้องขออนุญาต

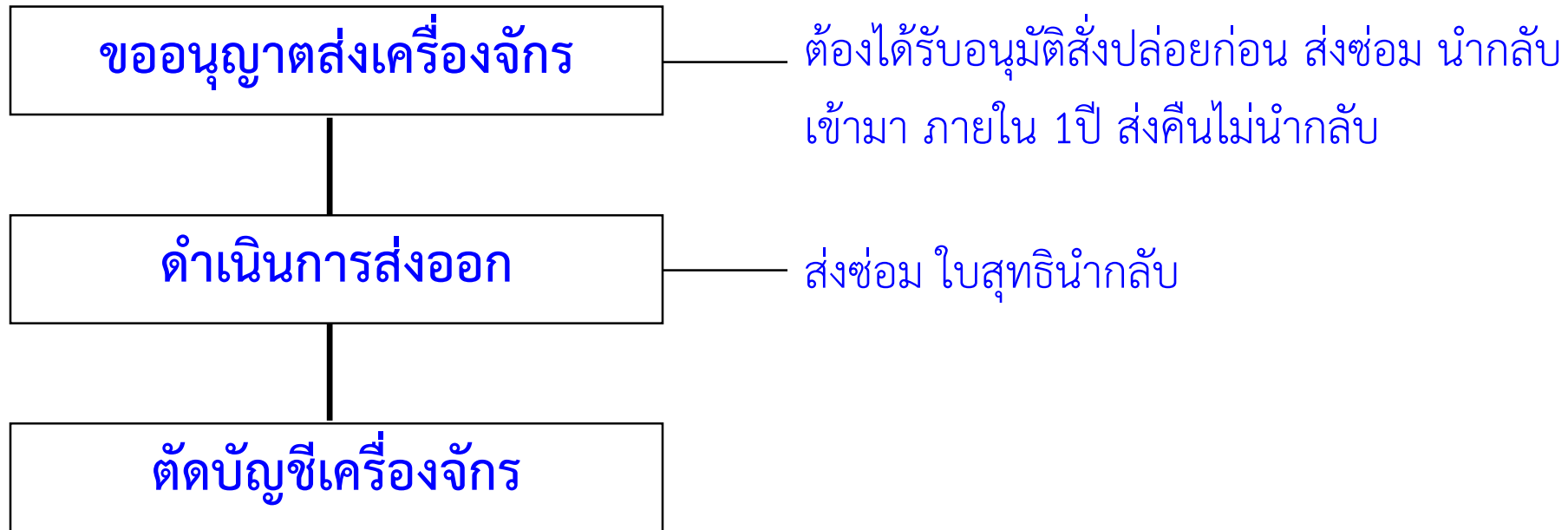
1. การตัดบัญชีเครื่องจักร
2. การส่งเครื่องจักรไปต่างประเทศ
3. การทำลายเครื่องจักร
4. การบริจาคเครื่องจักร
5. การชำระภาษีอากรเครื่องจักรที่ไม่ได้ใช้ในโครงการ



# เงื่อนไขการดำเนินการที่ต้องขออนุญาต

6. การจำหน่ายเครื่องจักร
7. กาจำนองเครื่องจักร
8. การนำเครื่องจักรไปทำสัญญาเช่าซื้อ/ลิสซิ่ง
9. การใช้เครื่องจักรเพื่อการอื่น
10. การให้บุคคลอื่นใช้เครื่องจักร

# การส่งเครื่องจักรไปต่างประเทศ



# การส่งเครื่องจักรไปต่างประเทศ

1. เครื่องจักรที่ขออนุญาต ต้องได้รับอนุมัติส่งปล่อยหรือส่งปล่อย  
ถอนคำประกันจากสำนักงานแล้ว
2. ในกรณีส่งเครื่องจักรกลับคืนไปต่างประเทศ ต้องไม่มี  
ผลกระทบต่อกำลังการผลิตและกรรมวิธีการผลิต ยกเว้นกรณีที่  
บริษัทฯได้แจ้งขอยกเลิกโครงการหรือมีการนำเข้าเครื่องจักร  
ทดแทน

# การส่งเครื่องจักรไปต่างประเทศ

## กรณีส่งซ่อม

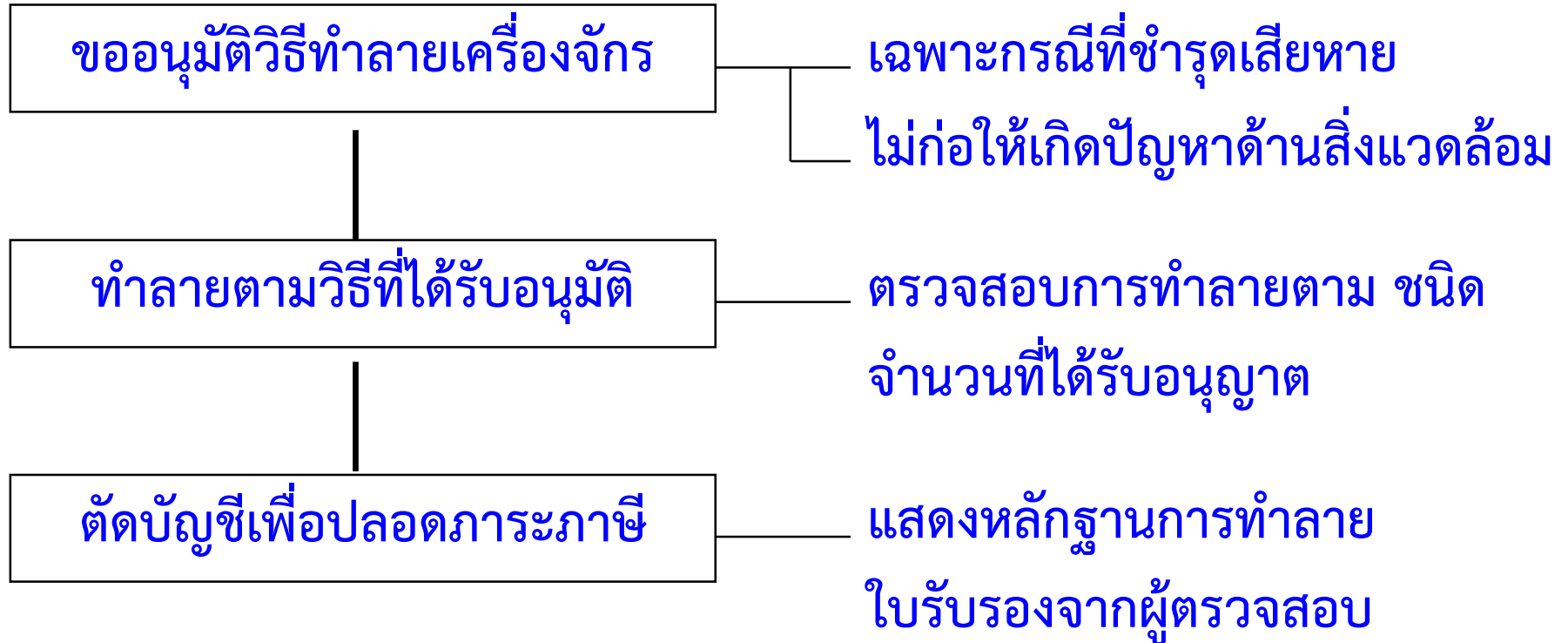
1. จัดทำใบสุทธินำกลับ
2. รายการเครื่องจักรที่ส่งซ่อม เครื่องจักรที่นำเข้า และเครื่องจักรในใบสุทธินำกลับต้องตรงกัน
3. ราคาเครื่องจักรในใบขนขาเข้าระบุเฉพาะราคาค่าซ่อม
4. ระบุเลขที่หนังสืออนุญาตให้ส่งออกเครื่องจักรในช่องการใช้สิทธิพิเศษ

# การส่งเครื่องจักรไปต่างประเทศ

## กรณีส่งออก

1. รายการเครื่องจักรที่ส่งคืน เครื่องจักรที่นำเข้า ต้อง  
ตรงกัน
2. ระบุเลขที่หนังสืออนุญาตให้ส่งออกเครื่องจักรใน  
ช่องการใช้สิทธิพิเศษ

# การทำลายเครื่องจักร



# เกณฑ์การพิจารณา

เครื่องจักรที่มีเงื่อนไขที่ขออนุญาตต้องได้รับอนุมัติสั่ง  
ปล่อยจากสำนักงาน

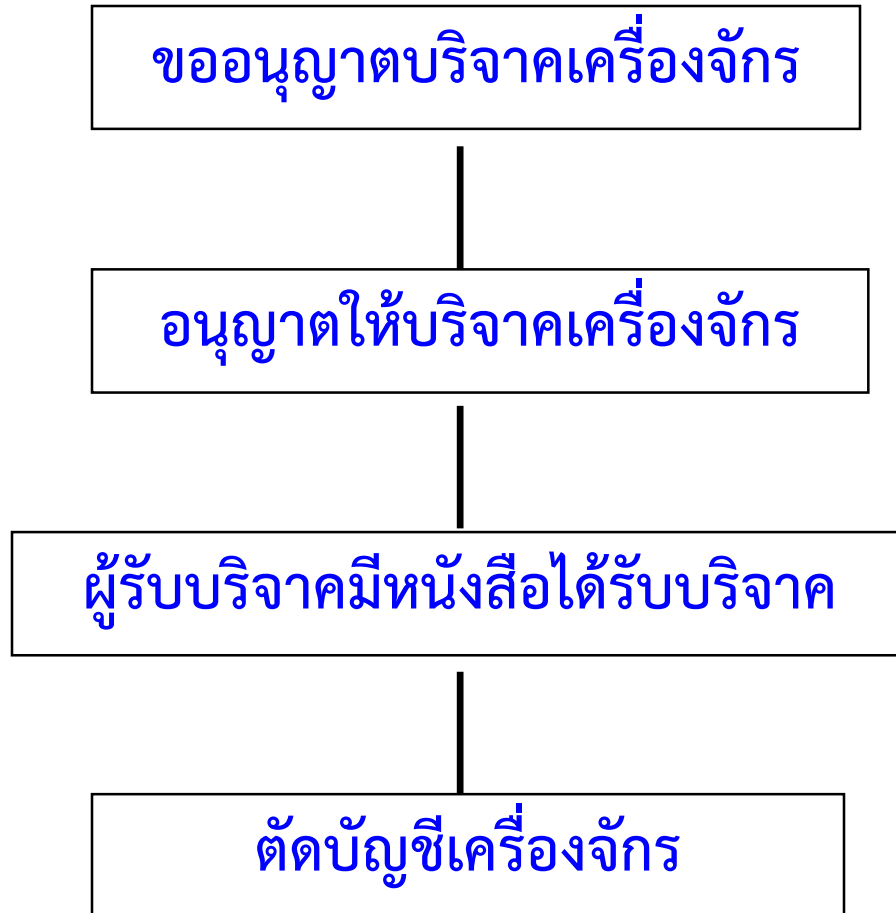
1. กำลังผลิตต้อง ไม่เปลี่ยนแปลงหรือ อยู่ในเกณฑ์  $\pm 20\%$  ของ  
กำลังผลิตตามบัตรส่งเสริม
2. ขั้นตอนการผลิตครบถ้วนตามที่ได้รับอนุมัติให้การส่งเสริม
3. ถ้ามีการเปลี่ยนแปลงด้านกำลังผลิตหรือขั้นตอนการผลิตต้องมีการ  
นำเข้าเครื่องจักรเข้ามาทดแทน

# เกณฑ์การพิจารณา

1. รายการเครื่องจักรที่ขออนุมัติทำลายต้องตรงกับรายการเครื่องจักรที่นำเข้าและตรงกับบัญชีรายการเครื่องจักรที่ได้รับอนุมัติ
2. วิธีการทำลายต้องให้เครื่องจักรเกิดความเสียหายไม่สามารถใช้งานได้
3. ภาพถ่ายก่อนและหลังทำลายต้องมีความแตกต่างชัดเจน



# การบริจาคเครื่องจักร



# การบริจาคเครื่องจักร

1. เครื่องจักรที่ขออนุญาตต้องได้รับการส่งปถ่ายแล้ว
2. เครื่องจักรที่ขออนุญาตต้องไม่มีผลกระทบต่อสาระสำคัญของโครงการ
3. การอนุญาตให้โดย ไม่มีภาระภาษีอากร เฉพาะ บริจาคให้แก่ ส่วนราชการ องค์กรของรัฐ หรือ องค์กรสาธารณกุศลเท่านั้น
4. การบริจาคให้แก่เอกชนให้ถือเป็นการจำหน่ายเครื่องจักร

# การบริจาคเครื่องจักร

1. ระบุเหตุผลในการบริจาคและหน่วยงานที่ขอรับบริจาค
2. แนบหนังสือขอรับบริจาคจากหน่วยงานที่ขอรับบริจาค
3. รายการเครื่องจักรที่ บริจาค ขอรับบริจาค และเครื่องจักร  
ที่นำเข้าต้องเป็นรายการเดียวกัน

# การชำระภาษีอากรเครื่องจักร

1. บริษัทฯไม่ต้องการใช้เครื่องจักรบางรายการที่ใช้สิทธิ์ยกเว้นอากรขาเข้าในโครงการที่ขอรับการส่งเสริม
2. ภาระภาษีอากรเกิดขึ้น ณ วันนำเข้า

# การชำระภาษีอากรเครื่องจักร

1. มีภาระอากร ณ วันนำเข้า
2. มีภาระภาษีมูลค่าเพิ่ม ณ วันนำเข้า
3. กรณีไม่มาชำระภายในกำหนดเวลา มีเงินเพิ่มในส่วนของอากรขาเข้า
4. กรณีไม่มาชำระภายในกำหนดเวลา มีเบี้ยปรับและเงินเพิ่มในส่วนของภาษีมูลค่าเพิ่ม

# การคำนวณภาษีอากรเครื่องจักร

กรณีเรียกเก็บตามสภาพ ณ วันนำเข้าที่ชำระภายใน  
กำหนดเวลา

- $\text{อากรขาเข้า} = 10,000 \times 10\% = 1,000$  บาท
- $\text{Vat} = 11,000 \times 7\% = 770$  บาท
- $\text{Vat} = 770$  บาท + เบี้ยปรับ 1 เท่า 770 บาท = 1,540 บาท
- $\text{อากรขาเข้า} = 1,000$  บาท
- $\text{รวมชำระ} = 1,540 + 1,000$  บาท = 2,540 บาท

# การคำนวณภาษีอากรเครื่องจักร

กรณีเรียกเก็บตามสภาพ ณ วันนำเข้า ที่ชำระไม่ตรง  
กำหนดเวลา(เลยกำหนด 3 เดือน)

- อากรขาเข้า =  $10,000 \times 10\% = 1,000$  บาท
- Vat =  $11,000 \times 7\% = 770$  บาท
- Vat = 770 บาท + เบี้ยปรับ 1 เท่า 770 บาท = 1,540 บาท
- เงินเพิ่ม Vat 3 เดือน =  $770 \times 1.5\% \times 3 = 34.65$  บาท
- เงินเพิ่ม อากรขาเข้า =  $1,000 \times 1\% \times 3 = 30$  บาท
- รวมชำระ =  $1,540 + 1,000 + 770 + 34.65 + 30 = 3,374.65$  บาท

# การจำหน่ายเครื่องจักร

ขออนุมัติจำหน่ายเครื่องจักร

เป็นการตัดรายการเครื่องจักร  
ออกจากทะเบียนทรัพย์สิน

ตัดรายการเครื่องจักรออกจาก  
ทะเบียนทรัพย์สินของ บริษัทฯ

ตัดบัญชีเพื่อปลดภาระภาษี

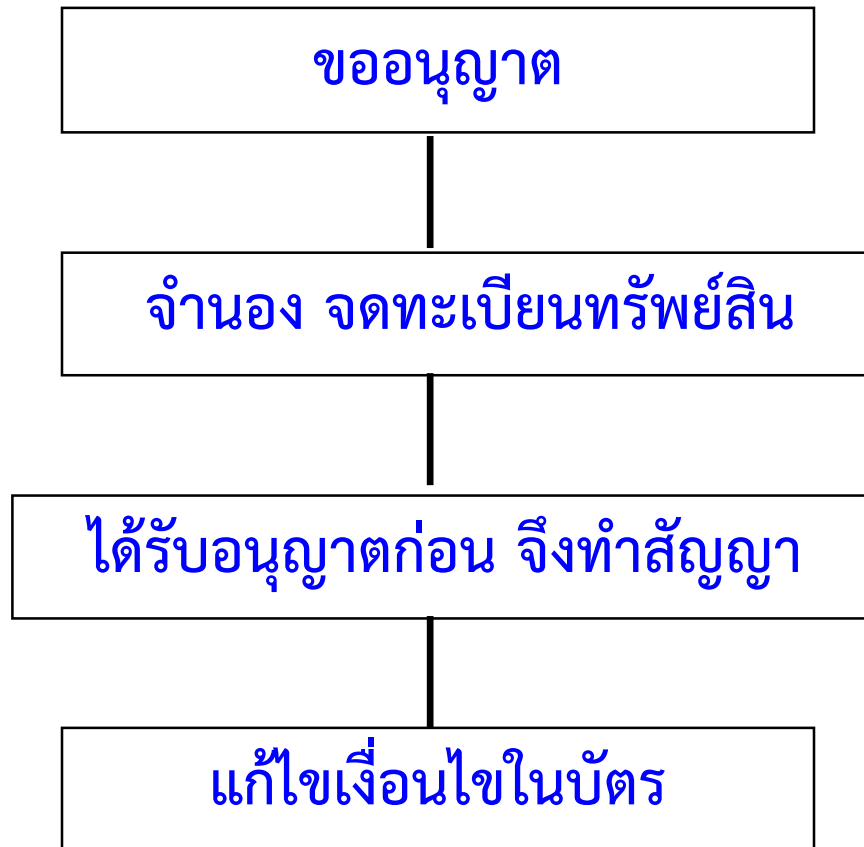
แสดงหลักฐานการชำระภาษี  
อากรกรณีจำหน่ายแบบมี  
ภาระภาษีอากร



# การจำหน่ายเครื่องจักร

1. เครื่องจักรที่ขออนุญาตต้องได้รับการส่งปล่อยแล้ว
2. เครื่องจักรที่ขออนุญาตต้องไม่มีผลกระทบต่อสาระสำคัญของโครงการ
3. กรณีใช้งานเกินกว่า 5 ปี นับตั้งแต่วันที่นำเข้า อนุญาตให้โดย ไม่มีภาระภาษีอากร
4. กรณีใช้งานไม่ครบกำหนด 5 ปี นับตั้งแต่วันที่นำเข้า อนุญาตให้จำหน่ายโดย มีภาระภาษีอากรตามสภาพ ณ วันยื่นขอ

# การจ้างงาน เช่าซื้อ เช่าแบบลีสซิ่ง



# การจ้างงาน เช่าซื้อ เช่าแบบลิสซิ่ง

1. เครื่องจักรที่ขออนุญาตต้องได้รับการส่งปล่อยแล้ว
2. ต้องขออนุญาตก่อนดำเนินการ
3. อนุญาตให้ทุกกรณี

# การจำนอง เช่าซื้อ เช่าแบบลิสซิ่ง

1. เครื่องจักรที่ได้รับอนุญาตเช่าแบบลิสซิ่งหรือเช่าซื้อมาใช้ในโครงการที่ได้รับการส่งเสริมไม่น้อยกว่า 5 ปี

2. ภาวะภาษีอากร กรณีปฏิบัติผิดเงื่อนไข

ลิสซิ่ง บริษัท ไฟแนนซ์

เช่าซื้อ บริษัท ไฟแนนซ์

จำนอง ผู้ได้รับส่งเสริม

# การจำนอง เช่าซื้อ เช่าแบบลิสซิง

1. แขนงแบบคำขอพร้อมลายเซ็นและผู้ขอและคู่สัญญา  
เช่าซื้อหรือเช่าแบบลิสซิง
2. หากมีการทำสัญญากับสถาบันการเงินใหม่หรือมี  
การเพิ่มรายการเครื่องจักรใหม่ต้องยื่นขออนุญาต  
ใหม่

# การใช้เครื่องจักรเพื่อการอื่น

1. ต้องได้รับอนุญาตเปิดดำเนินการแล้ว
2. ต้องปฏิบัติตามข้อกำหนดเงื่อนไขต่างๆ ที่ได้รับการส่งเสริม
3. การรับจ้างนี้จะต้องมีผลกระทบต่อกำลังการผลิตของผลิตภัณฑ์ที่ได้รับการส่งเสริม
4. เครื่องจักรที่ได้รับอนุญาตต้องไม่ถูกโยกย้ายออกไปนอกโรงงาน
5. รายได้จากการรับจ้างนี้ จะไม่ได้รับสิทธิยกเว้นภาษีเงินได้นิติบุคคล
6. วัตถุดิบที่ใช้ในการผลิตจากการผลิตจากการรับจ้างนี้ จะไม่ได้รับสิทธิยกเว้นอากรขาเข้า

# การใช้เครื่องจักรเพื่อการอื่น

1. ในสัญญาแบบสัญญารับจ้างระหว่างบริษัทฯ กับผู้ว่าจ้าง
2. ให้ระบุรายการเครื่องจักรที่จะนำไปใช้เพื่อการอื่น
3. ระบุระยะเวลาในการรับจ้าง

# การให้บุคคลอื่นใช้เครื่องจักร

- 1.ต้องเป็นการนำไปผลิตชิ้นส่วน/ผลิตภัณฑ์ ให้กับเจ้าของเครื่องจักรเท่านั้น
- 2.ต้องไม่มีผลกระทบต่อสาระสำคัญของโครงการ เช่น  
กำลังการผลิต กรรมวิธีการผลิต  
(ต้องระบุไว้ในกรรมวิธีการผลิตว่าจะนำเครื่องจักรส่วนนี้ไปให้บุคคลอื่นใช้ ถ้าไม่มีต้องยื่นอนุมัติแก้ไขโครงการ)



# การให้บุคคลอื่นใช้เครื่องจักร

- 1.แบบสัญญาจ้างระหว่างบริษัทฯ กับผู้รับจ้าง
- 2.ระบุนรายการเครื่องจักรที่จะนำไปให้บุคคลอื่นใช้ในสัญญา
- 3.ระบุระยะเวลาในการรับจ้าง

# การโอนเครื่องจักร

เครื่องจักรที่ขออนุญาตต้องไม่มีผลกระทบต่อสาระสำคัญของโครงการ

การอนุญาตให้โดยไม่มีภาระภาษีอากร

1. ผู้โอนและผู้รับโอนต้องมีสิทธิการนำเข้าเท่ากัน
2. ผู้รับโอนต้องมีระยะเวลานำเข้าเครื่องจักรอยู่
3. ผู้รับโอนต้องไม่เหลือสิทธิทางด้านภาษีเงินได้นิติบุคคล

# การตัดบัญชีเครื่องจักรที่มีอายุเกิน 5 ปีนับแต่วันนำเข้า

เป็นการตัดภาวะภาษีอากรของเครื่องจักรที่ใช้สิทธิตามบัตรส่งเสริม ออก  
จากบริษัทฯ โดยเครื่องจักรต้องใช้ในโรงงาน

ซึ่งยังอยู่ในทะเบียนทรัพย์สินของบริษัทฯ และการใช้สิทธิของ สนง.

1. บริษัทฯต้องยื่นเรื่องขอมา
2. บริษัทฯต้องปฏิบัติตามเงื่อนไขของบัตรส่งเสริม
3. บริษัทฯ ต้องได้รับอนุญาตให้เปิดดำเนินการจาก สนง.
4. เมื่อบริษัทฯต้องการ จำหน่าย ใช้เพื่อการอื่น ให้บุคคลอื่นใช้  
บริจาคนำไปต่างประเทศ ต้องขออนุญาตจาก สนง.ก่อน

# การตัดบัญชีเครื่องจักรที่มีอายุเกิน 5 ปีนับแต่วันนำเข้า

แบบเอกสารการใช้สิทธิ์ อย่างหนึ่งอย่างใดดังนี้

1.หนังสือส่งปล่อย

2.ใบขนขาเข้าที่ ระบุ STATUS 04 หรือ ระบุให้ไปรับของ  
ที่ทำนำเข้า

3.กรณีแบบใบขนขาเข้าต้องแน่ใจว่าระบุหนังสือส่งปล่อย  
ถูกต้อง

# การตัดบัญชีเครื่องจักร

1. จากการทำลายเครื่องจักร
2. จากการส่งเครื่องจักรไปต่างประเทศกรณีส่งคืน
3. จากการจำหน่ายเครื่องจักรโดยมีภาวะภาษีอากร
4. จากการบริจาคเครื่องจักร

เป็นการตัดรายการเครื่องจักรและภาวะภาษีอากรออกจาก  
บริษัทฯและบัญชีการใช้สิทธิของ ส.นง. โดยเครื่องจักรไม่ได้  
อยู่ในโรงงาน

# การตัดบัญชีเครื่องจักรจากการทำลายเครื่องจักร

1. แบบหลักฐานการตรวจสอบจากผู้ตรวจสอบ
2. แบบรูปถ่ายเครื่องจักร ก่อนและหลังทำลาย
3. เครื่องจักรที่ได้รับอนุญาตให้ทำลายจะไม่มีภาวะภาษีอากร

# การตัดบัญชีเครื่องจักรจากการส่งคืนเครื่องจักร

1. แบบหลักฐานการการส่งออกใบขนสินค้าขาออกระบุสถานะ STATUS 04
2. ระบุเลขที่หนังสืออนุญาตส่งเครื่องจักรออกไปต่างประเทศในใบขนสินค้าออก

# การตัดบัญชีเครื่องจักรจากการจำหน่ายเครื่องจักร

1.แบบหลักฐานการการชำระภาษีอากร

2. แบบใบขนสินค้าขาเข้าของเครื่องจักรที่ชำระภาษีอากร



# การตัดบัญชีเครื่องจักรจากการบริจาคมูลค่าเครื่องจักร

แบบหลักฐานการการรับบริจาค โดยระบุรายการเครื่องจักร  
ที่บริจาคต้องตรงกับรายการที่อนุญาตให้บริจาค



Q&A

[www.boi.go.th](http://www.boi.go.th)