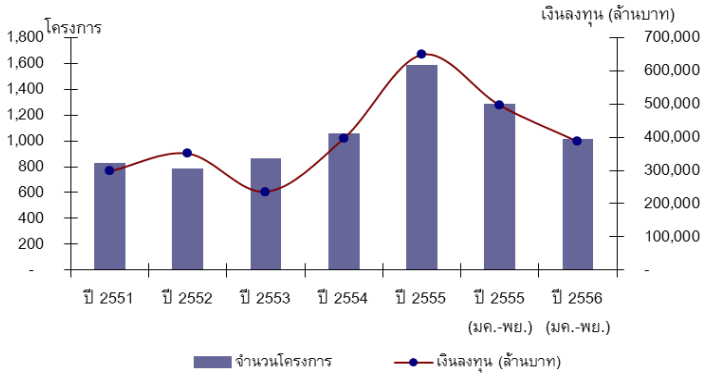


## สถิติการลงทุนโดยตรงจากต่างประเทศ รายเดือนสะสมปี 2556 (มกราคม-พฤศจิกายน)

### บันไดอวสุกรี



- สถิติการยื่นขอส่งเสริมของโครงการลงทุนโดยตรงจากต่างประเทศในเดือน มค.-พ.ย. ปี 2556 เมื่อเปรียบเทียบกับปี 2555 ในเวลาเดียวกัน จำนวนโครงการและมูลค่าเงินลงทุนลดลงร้อยละ 21.2 และ 21.9 ตามลำดับ

	ปี 2555 (มค.-พ.ย.)	ปี 2556 (มค.-พ.ย.)	
จำนวนโครงการ	1,289	1,015	▼ -21.2 %
มูลค่าเงินลงทุน(ล้านบาท)	495,645	386,671	▼ -21.9 %

- จำนวนโครงการจากต่างชาติที่ยื่นขอส่งเสริมการลงทุนคิดเป็นร้อยละ 59.8 ของจำนวนโครงการทั้งสิ้นที่ยื่นขอส่งเสริม (1,696 โครงการ) มูลค่าเงินลงทุนคิดเป็นร้อยละ 48.9 ของปริมาณเงินลงทุนทั้งสิ้นที่ยื่นขอส่งเสริม (791,000 ล้านบาท)
- ขนาดของโครงการลงทุนที่ยื่นขอส่งเสริมเป็นโครงการที่มูลค่าไม่เกิน 100 ล้านบาท จำนวน 630 โครงการ เป็นโครงการขนาด 100-999 ล้านบาท จำนวน 319 โครงการ และเป็นโครงการขนาดเงินลงทุนตั้งแต่ 1,000 ล้านบาทขึ้นไป จำนวน 66 โครงการ คิดเป็นร้อยละ 62.1 ร้อยละ 31.4 และ 6.5 ตามลำดับ
- จำนวนโครงการและปริมาณเงินลงทุนจากต่างชาติที่ยื่นขอส่งเสริมเดือน มค.-พ.ย. ของปี 2556 ส่วนใหญ่อยู่ในกิจการผลิตภัณฑโโลหะ เครื่องจักรและอุปกรณ์ขนส่ง คิดเป็นร้อยละ 34.4 และ 48.8 ตามลำดับ

#### โครงการต่างชาติที่ยื่นขอส่งเสริมแยกตามประเภทอุตสาหกรรม เปรียบเทียบกับปีก่อนหน้า

ประเภท	ปี 2555(มค.-พ.ย.)		ปี 2556(มค.-พ.ย.)	
	จำนวนโครงการ	เงินลงทุน (ล้านบาท)	จำนวนโครงการ	เงินลงทุน (ล้านบาท)
หมวด 1	71	25,716	59	23,415
หมวด 2	28	13,804	29	37,678
หมวด 3	62	25,226	53	9,965
หมวด 4	437	19,7512	349	188,827
หมวด 5	245	109,836	184	35,792
หมวด 6	178	62,777	111	21,516
หมวด 7	268	60,776	230	69,478

- โครงการจากต่างชาติที่ยื่นขอส่งเสริม ทั้งในด้านของจำนวนโครงการและมูลค่าเงินลงทุนส่วนใหญ่เป็นโครงการขยายคิดเป็นร้อยละ 58.5 และ 81.9 ตามลำดับ

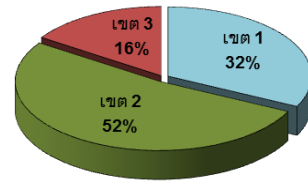
#### โครงการลงทุนจากต่างชาติ แยกตามประเภทโครงการ

ประเภท	จำนวนโครงการ	เงินลงทุน (ล้านบาท)
โครงการขยาย	594	316,994
โครงการใหม่	421	69,677

- ญี่ปุ่นเป็นประเทศที่มีปริมาณเงินลงทุนในการยื่นขอส่งเสริมสูงที่สุด รองลงมาคือ จีนและมาเลเซีย

อันดับที่	แหล่งที่มา	จำนวนโครงการ	เงินลงทุน (ล้านบาท)
1	ญี่ปุ่น	528	224,526
2	จีน	39	38,157
3	มาเลเซีย	31	28,042
4	ฮ่องกง	35	19,377
5	สิงคโปร์	72	13,439

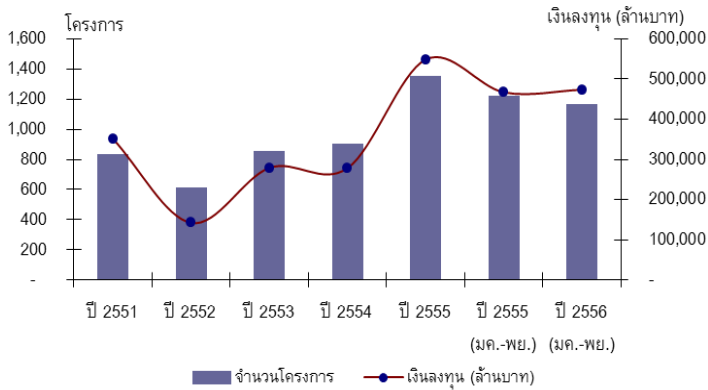
- โครงการที่นักลงทุนต่างชาติยื่นขอฯ ส่วนใหญ่อยู่ในเขตการลงทุนที่ 2 จำนวน 529 โครงการ (232,588 ล้านบาท) ในเขตการลงทุนที่ 1 จำนวน 327 โครงการ (46,662 ล้านบาท) และในเขตส่งเสริมการลงทุนที่ 3 จำนวน 159 โครงการ (107,421 ล้านบาท) โดยจังหวัดที่จะมีการจัดตั้งโครงการมากที่สุดคือ ชลบุรี กรุงเทพมหานครและระยอง



- โครงการผลิตเพื่อการส่งออกร้อยละ 80 ขึ้นไป มีจำนวน 202 โครงการ คิดเป็นร้อยละ 19.9 ของโครงการต่างชาติทั้งสิ้นที่ยื่นขอส่งเสริม
- โครงการต่างชาติที่ยื่นขอส่งเสริมในเดือน มค.-พ.ย. ของปี 2556 จะก่อให้เกิดการจ้างงานภายในประเทศ แยกเป็นแรงงานไทย 108,000 คน และต่างชาติ 3,936 คน

- ➔ ญี่ปุ่น : มีโครงการยื่นขอส่งเสริม 528 โครงการ มูลค่าเงินลงทุน 224,526 ล้านบาท จำนวนโครงการและมูลค่าเงินลงทุนลดลงจากปีก่อนหน้าร้อยละ 26.0 และ 28.1 ตามลำดับ
- ➔ สหรัฐฯ : มีโครงการยื่นขอส่งเสริม 52 โครงการ มูลค่าเงินลงทุน 9,529 ล้านบาท จำนวนโครงการเพิ่มขึ้นร้อยละ 23.8 ส่วนมูลค่าเงินลงทุนลดลงจากปีก่อนหน้าร้อยละ 42.2
- ➔ ยุโรป : มีโครงการยื่นขอส่งเสริม 121 โครงการ มูลค่าเงินลงทุน 27,200 ล้านบาท จำนวนโครงการและมูลค่าเงินลงทุนลดลงจากปีก่อนหน้าร้อยละ 20.9 และ 39.1 ตามลำดับ แหล่งเงินทุนส่วนใหญ่มาจากเนเธอร์แลนด์
- ➔ อาเซียน : มีโครงการยื่นขอส่งเสริม 110 โครงการ มูลค่าเงินลงทุนรวม 44,044 ล้านบาท จำนวนโครงการลดลงร้อยละ 30.8 ส่วนมูลค่าเงินลงทุนเพิ่มขึ้นร้อยละ 11.6 แหล่งเงินทุนส่วนใหญ่มาจากมาเลเซียและสิงคโปร์
- ➔ จีน : มีโครงการยื่นขอส่งเสริม 39 โครงการ มูลค่าเงินลงทุน 38,157 ล้านบาท จำนวนโครงการเพิ่มขึ้นร้อยละ 11.4 ส่วนมูลค่าเงินลงทุนเพิ่มขึ้น 3 เท่า จากปีก่อนหน้า
- ➔ เกาหลีใต้ : มีโครงการยื่นขอส่งเสริม 42 โครงการ มูลค่าเงินลงทุน 3,805 ล้านบาท จำนวนโครงการและมูลค่าเงินลงทุนลดลงร้อยละ 10.6 และ 2.8 ตามลำดับ
- ➔ ไต้หวัน : มีโครงการยื่นขอส่งเสริม 43 โครงการ มูลค่าเงินลงทุน 6,218 ล้านบาท เมื่อเปรียบเทียบกับปีก่อนหน้า จำนวนโครงการและมูลค่าเงินลงทุนลดลงร้อยละ 8.5 และ 24.3 ตามลำดับ
- ➔ อินเดีย : มีโครงการยื่นขอส่งเสริม 15 โครงการ มูลค่าเงินลงทุน 4,240 ล้านบาท จำนวนโครงการลดลงจากปีก่อนหน้าร้อยละ 31.8 ส่วนมูลค่าเงินลงทุนเพิ่มขึ้นร้อยละ 25.1

**ข้อมูลสถิติ**



- โครงการลงทุนโดยตรงจากต่างประเทศที่ได้รับการอนุมัติในเดือน มค.-พย. ปี 2556 เมื่อเปรียบเทียบกับปี 2555 ในช่วงเวลาเดียวกัน จำนวนโครงการลดลงร้อยละ 4.3 ส่วนมูลค่าเงินลงทุนเพิ่มขึ้นร้อยละ 1.4

	ปี 2555 (มค.-พย.)	ปี 2556 (มค.-พย.)	
จำนวนโครงการ	1,222	1,169	▼ - 4.3 %
มูลค่าเงินลงทุน(ล้านบาท)	467,282	473,720	▲ +1.4 %

- จำนวนโครงการจากต่างชาติที่ได้รับการอนุมัติคิดเป็นร้อยละ 60.9 ของจำนวนโครงการทั้งสิ้นที่ได้รับการอนุมัติ (1,919 โครงการ) มูลค่าเงินลงทุนคิดเป็นร้อยละ 46.6 ของปริมาณเงินลงทุนทั้งสิ้นที่ได้รับการอนุมัติ (1,016,874 ล้านบาท)
- ขนาดของโครงการลงทุนที่ได้รับการอนุมัติ เป็นโครงการมูลค่าไม่เกิน 100 ล้านบาท จำนวน 660 โครงการ เป็นโครงการขนาด 100-999 ล้านบาท จำนวน 427 โครงการ โครงการขนาดเงินลงทุนตั้งแต่ 1,000 ล้านบาทขึ้นไป จำนวน 82 โครงการ คิดเป็นร้อยละ 56.4 ร้อยละ 36.5 และ 7.1 ตามลำดับ
- จำนวนโครงการและมูลค่าเงินลงทุนจากต่างชาติที่ได้รับอนุมัติในเดือน มค.-พย. ของปี 2556 ส่วนใหญ่เป็นกิจการผลิตผลิตภัณฑ์โลหะเครื่องจักรและอุปกรณ์ขนส่งคิดเป็นร้อยละ 33.0 และ 42.5 ตามลำดับ

**โครงการต่างชาติที่ได้รับการอนุมัติ แยกตามประเภทอุตสาหกรรมเปรียบเทียบกับปีก่อนหน้า**

ประเภท	ปี 2555(มค.-พย.)		ปี 2556(มค.-พย.)	
	จำนวนโครงการ	เงินลงทุน (ล้านบาท)	จำนวนโครงการ	เงินลงทุน (ล้านบาท)
หมวด 1	64	23,436	61	25,662
หมวด 2	28	21,212	26	32,103
หมวด 3	62	19,842	64	17,271
หมวด 4	400	152,747	386	201,358
หมวด 5	233	102,981	238	83,398
หมวด 6	173	61,939	162	50,923
หมวด 7	262	85,123	232	63,005

- โครงการจากต่างชาติที่ได้รับการอนุมัติ ในด้านของจำนวนโครงการและมูลค่าเงินลงทุนส่วนใหญ่มาจากการขยายโครงการ คิดเป็นร้อยละ 64.8 และ 81.3 ตามลำดับ

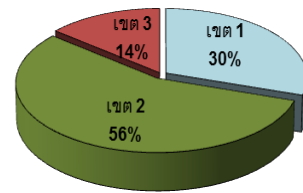
**โครงการลงทุนจากต่างชาติ แยกตามประเภทโครงการ**

ประเภท	จำนวนโครงการ	เงินลงทุน (ล้านบาท)
โครงการขยาย	758	385,097
โครงการใหม่	411	88,623

- แหล่งที่มาของเงินลงทุนในโครงการที่ได้รับการอนุมัติส่วนใหญ่มาจากประเทศญี่ปุ่น ฮองกงและเนเธอร์แลนด์

อันดับที่	แหล่งที่มา	จำนวนโครงการ	เงินลงทุน (ล้านบาท)
1	ญี่ปุ่น	652	288,064
2	ฮองกง	48	36,440
3	เนเธอร์แลนด์	25	33,147
4	มาเลเซีย	32	21,387
5	สิงคโปร์	80	19,939

- โครงการที่นักลงทุนต่างชาติได้รับการอนุมัติ อยู่ในเขตการลงทุนที่ 2 จำนวน 653 โครงการ (294,123 ล้านบาท) รองลงมาคือเขตการลงทุนที่ 1 จำนวน 352 โครงการ (71,454 ล้านบาท) และเขตส่งเสริมการลงทุนที่ 3 จำนวน 164 โครงการ (108,143 ล้านบาท) ทั้งนี้ โครงการดังกล่าวส่วนใหญ่จัดตั้งอยู่ในเขตจังหวัดชลบุรี ระยองและกรุงเทพมหานคร



- โครงการผลิตเพื่อการส่งออกร้อยละ 80 ขึ้นไป มีจำนวน 286 โครงการ คิดเป็นร้อยละ 24.5 ของโครงการต่างชาติทั้งสิ้นที่ได้รับการอนุมัติ
- โครงการต่างชาติที่ได้รับการอนุมัติในเดือน มค.-พย. ของปีนี้ จะก่อให้เกิดการจ้างงานภายในประเทศ แยกเป็นแรงงานไทย 163,096 คน และต่างชาติ 3,581 คน
- โครงการขนาดใหญ่ (เงินลงทุนตั้งแต่ 1,000 ล้านบาทขึ้นไป) ที่ได้รับการอนุมัติในเดือน มค.-พย. ปี 2556 มีจำนวน 82 โครงการ ดังนี้

โครงการ	เงินลงทุน (ล้านบาท)	ประเภทกิจการ
นิสสัน มอเตอร์ (ประเทศไทย) จำกัด (ไทย,ญี่ปุ่น)	15,000	ผลิตรถ Pick Up
อพอลโล ไทร์ส (ประเทศไทย) จำกัด (ไทย,เนเธอร์แลนด์)	14,735	ผลิต Radial Tire
ไทยแอร์เอเชีย จำกัด (ไทย,มาเลเซีย)	14,360	กิจการขนส่งทางอากาศ
นิคอน (ประเทศไทย) จำกัด (ญี่ปุ่น)	12,252	ผลิต Digital Camera, Lens, Semi-Products for Optical Products
MAZDA POWERTRAIN MANUFACTURING (THAILAND) (ญี่ปุ่น)	11,284	ผลิต Automatic Transmission
ทูเรค (ประเทศไทย) จำกัด (เนเธอร์แลนด์)	5,555	ผลิต Lactic Acid
พีทีที โกลบอล เคมิคอล จำกัด (มหาชน) (ไทย,ต่างชาติอื่นๆ)	5,520	ผลิต Purified Hydrogen
เม็กเทค แมนูแฟคเจอร์ริง คอร์ปอเรชั่น (ประเทศไทย) (ญี่ปุ่น)	4,607	ผลิตชิ้นส่วน/อุปกรณ์ อิเล็กทรอนิกส์
กรีโนเวจัน เพาเวอร์ จำกัด (ฮ่องกง)	4,552	กิจการผลิตพลังงานไฟฟ้า จากพลังงานลม
เบลตัน อินดัสเตรียล (ประเทศไทย) จำกัด (ฮ่องกง)	4,500	ผลิต HDD Parts
เม็กเทค แมนูแฟคเจอร์ริง คอร์ปอเรชั่น (ประเทศไทย) (ญี่ปุ่น)	4,325	ผลิตชิ้นส่วน/อุปกรณ์ อิเล็กทรอนิกส์

โครงการ	เงินลงทุน (ล้านบาท)	ประเภทกิจการ
แบ็กซ์เตอร์ แมนูแฟคเจอร์ริง (ประเทศไทย) จำกัด (สวิส)	3,661	ผลิต CAPD
มินท์ ออโตโมบิล พาร์ท (ประเทศไทย) จำกัด (ฮ่องกง)	3,200	ผลิต Surface Treatment, Plastic Parts for Automotive Products
สยามทรีค เรเดียล จำกัด (ไทย,ฮ่องกง)	3,192	ผลิต Radial Tire
เม็กเท็ค แมนูแฟคเจอร์ริง คอร์ ปอเรชั่น (ประเทศไทย) (ญี่ปุ่น)	2,328	ผลิต PCBA for HDD
MR.YOSHIHISA KAWAHARA (ญี่ปุ่น)	2,309	ผลิต Meta-Aramid Staple Fiber
เวลแพค อินโนเวชั่น จำกัด (ไทย,ญี่ปุ่น)	1,660	ผลิต Storage
อัครโซ โนเบล พันท์ส (ประเทศ ไทย) จำกัด (เนเธอร์แลนด์)	1,155	ผลิตสี Coated Colour
ดีดีเค (ประเทศไทย) จำกัด (ญี่ปุ่น)	1,120	ผลิต Electronic Part
MR.IGNATIUS LOH KEAN LOY (ฮ่องกง)	1,084	ผลิต Electronic Parts Automotive Product
เบนซ์มาร์ค อิเล็กทรอนิกส์ (ประเทศไทย) จำกัด (เนเธอร์แลนด์)	1,056	ผลิต PCBA and Electronic Products
วาย-โอกรุระ ออโตโมทีฟ (ไทยแลนด์) จำกัด (ญี่ปุ่น)	1,045	ผลิต Stamping Parts
ซิลเลคติก้า (ประเทศไทย) จำกัด (แคนาดา)	3,106	ผลิต PCBA for Electronics Products
สแปนชั่น (ไทยแลนด์) จำกัด (สหรัฐฯ)	3,068	ผลิต IC
พีทีที โกลบอล เคมิคอล จำกัด (มหาชน) (ไทย ต่างชาติอื่นๆ)	2,289	ผลิต Paraxylene Benzene etc.
เอเพ็กซ์ เซอร์คิต (ไทยแลนด์) จำกัด (ไต้หวัน)	2,199	ผลิต Multi Layer Printed PCB
ยูเอ็มซี อิเล็กทรอนิกส์ (ประเทศ ไทย) จำกัด (ญี่ปุ่น)	1,900	ผลิต PCBA
CITIZEN SEIMITSU (THAILAND) CO., LTD. (ญี่ปุ่น)	1,600	ผลิต Metal Parts
แคนนอน ไฮ-เทค (ประเทศไทย) จำกัด (ญี่ปุ่น)	1,580	ผลิต PCB
ไทยโพรเซสซิงเทค จำกัด (ไทย,ญี่ปุ่น)	1,407	ผลิต Nylon Filament Yarn
โตโก รับเบอร์ เคมิคัล แอนด์ พลาสติก โปรดักส์(จำกัด) (ญี่ปุ่น)	1,089	ผลิต Electronic Part
ซีเกท เทคโนโลยี (ประเทศไทย) จำกัด (หมู่เกาะเคย์แมน)	1,004	ผลิต Head Stack Assembly
ที ซี อีฟ จี คอมเพรสเซอร์ (ประเทศไทย) จำกัด (ไทย,ญี่ปุ่น)	1,416	ผลิต Compressor for Air Conditioner
โดวา คาเซอิ (ไทยแลนด์) จำกัด (ญี่ปุ่น)	2,243	ผลิต Plastic Parts for Indus. Goods

โครงการ	เงินลงทุน (ล้านบาท)	ประเภทกิจการ
น้ำประปาไทย จำกัด (มหาชน) (ไทย,ต่างชาติอื่นๆ)	1,235	กิจการผลิตน้ำประปา
สายการบินนกแอร์ จำกัด (มหาชน) (ไทย,ฮ่องกง)	13,710	กิจการขนส่งทางอากาศ
บริดจสโตน เอเชีย แปซิฟิก เทคนิคอล เซ็นเตอร์ (สิงคโปร์)	1,543	กิจการสำนักงานปฏิบัติการ ภูมิภาค (ROH)
สยาม ควอลิตี้ สตาร์ช จำกัด (ไทย,ญี่ปุ่น)	1,250	ผลิต Tapioca & Modified Starch
แมกเนคอมพ์ พรีซิชั่น เทคโนโลยี จำกัด (มหาชน) (ต่างชาติอื่นๆ)	2,179	ผลิต Suspension for Hard Disk Drive
เอพีซีบี อิเล็กทรอนิกส์ (ประเทศ ไทย) จำกัด (ซามัว)	2,081	ผลิต PCB (Printed Circuit Board)
สวนอุตสาหกรรมโรจนะ จำกัด (มหาชน) (ต่างชาติอื่นๆ)	2,030	กิจการเขตอุตสาหกรรม
นายเกียรติ กิตติกุลเสรีคำ (ไทย,สิงคโปร์)	1,715	ผลิต Block Rubber & Compound Rubber
ฟาบรีเนท จำกัด (ไทย,หมู่เกาะเคย์แมน)	1,021	ผลิต Electronic Components & Modules for Telecom & Automotive
ฟูรควา-สกาย อลูมิเนียม (ประเทศไทย) จำกัด (ญี่ปุ่น)	19,720	ผลิต Aluminium Slab and Billet; Aluminium Sheet and Coil
ยูนิ. ชาร์ม (ประเทศไทย) จำกัด (ไทย,ญี่ปุ่น)	2,673	ผลิต Baby Diaper; Paper Diaper; Sanitary Napkin
ไทยคูน เวลด์ไวต์ กรุป (ประเทศ ไทย) จำกัด (หมู่เกาะเคย์แมน)	2,663	ผลิต Wire Rod; Steel Wire; Bolt, Nut, Screw
ทีพีไอ โพลีน จำกัด (มหาชน) (ไทย,ต่างชาติอื่นๆ)	2,464	ผลิต Advanced Ceramics
กรีนรีเวอร์ พาเนล (ประเทศไทย) จำกัด (ไต้หวัน)	1,800	ผลิต Particle Board
อีซูซุเอ็นเอ็น แมนูแฟคเจอร์ริง (ประเทศไทย (ไทย,สิงคโปร์,ญี่ปุ่น)	1,778	ผลิต Diesel Engine
อนโดะ ซินโซ (ไทยแลนด์) จำกัด (ญี่ปุ่น)	1,722	ผลิต Gear Block
MR.SANGAM SHAHI (ญี่ปุ่น)	1,634	ผลิต Polyester Fiber
จี-เทคคโตะ ฮิลเทิร์น จำกัด (ญี่ปุ่น)	1,600	ผลิต Stamping Parts for Automotive Products
MR.HIROKI FUJII (ญี่ปุ่น)	1,600	ผลิต Aluminium Automotive Parts
MR.MOTOHIKO SUZUKI (ญี่ปุ่น)	1,400	ผลิต Stamping Parts for Automotive Products
เด็นโซ (ประเทศไทย) จำกัด	1,380	ผลิต Forging Parts
ฮอนด้า เอ็นจิเนียริง เอเชีย จำกัด (ญี่ปุ่น)	1,300	ผลิต Mould & Die; Mould & Die Parts; Jig & Fixture etc.
มาบตาพุด สเปเชียลตี้ เคมิคอลส์ จำกัด (ญี่ปุ่น)	1,700	ผลิต Chlorinated Polyvinyl Chloride Resin (CPVC Resin)

โครงการ	เงินลงทุน (ล้านบาท)	ประเภทกิจการ
MRS.WANG XINHUI (ไทย, จีน)	1,000	ผลิต Carbon Power Sulfur Coated Slow Release Fertilizer; Carbon Power MU Compound Fertilizer; Carbon Power Slow Release Bulk Blending Fertilizer
สยามโตโยต้า อุตสาหกรรม จำกัด (ไทย, ญี่ปุ่น)	17,730	ผลิต Diesel Engine; Cylinder Block; Cylinder Head; Crank Shaft; Cam Shaft
ดิจิตอล พอร์ท เอเชีย จำกัด (ไทย, ญี่ปุ่น)	1,149	กิจการเซต Data Center
ไทยยูเนียน โพรเซ่น โปรดักส์ จำกัด (มหาชน) (ไทย, ญี่ปุ่น, จีน, ต่างชาติอื่นๆ)	1,692	ผลิตหรือถนอมอาหารพร้อม รับประทาน หรืออาหารกึ่ง พร้อมรับประทาน
ไทยยูเนียน โพรเซ่น โปรดักส์ จำกัด (มหาชน) (ไทย, ญี่ปุ่น, จีน, ต่างชาติอื่นๆ)	1,397	ผลิตหรือถนอมอาหารจาก สัตว์
ซัมซุง อิเล็กทรอนิกส์-แม่คานิกส์ นครราชสีมา (สาธารณรัฐเกาหลี)	1,128	ผลิต Motor for Hard Disk Drive
ฮอนด้า ออโตโมบิล (ประเทศ ไทย) จำกัด (ไทย, ญี่ปุ่น)	33,248	ผลิตรถยนต์นั่งส่วนบุคคล
อีโนมอเตอร์ส แมนูแฟคเจอร์ริง (ประเทศไทย) (ญี่ปุ่น)	7,448	ผลิตชิ้นส่วนยานพาหนะ
โรจนะเพาเวอร์ จำกัด (ไทย, เนเธอร์แลนด์, ญี่ปุ่น)	5,600	กิจการผลิตพลังงานไฟฟ้า
สยามโตโยต้าอุตสาหกรรม จำกัด (ไทย, ญี่ปุ่น)	5,197	ผลิต Gasoline Engine for Eco Car
มิตซูบิชิ เทอร์โบชาร์จเจอร์ เอเชีย จำกัด (ญี่ปุ่น)	5,100	ผลิต Turbocharger
พีทีที เอ็มซีซี ไบโอบิโอม จำกัด (ไทย, ญี่ปุ่น)	3,240	ผลิต Bio-Butanediol
สายไฟฟ้าไทย-ยาคากิ จำกัด (ไทย, ญี่ปุ่น)	2,292	ผลิต Electric Wire
ดาว เคมิคอล ประเทศไทย จำกัด (สหรัฐอเมริกา)	2,170	ผลิต Polyether Polyol
อีซูซุเอ็นเอ็น แมนูแฟคเจอร์ริง (ประเทศไทย) จำกัด (ไทย, สิงคโปร์, ญี่ปุ่น)	2,000	ผลิต Diesel Engine
ไบโอล่า พูเอลส์ จำกัด (มาเลเซีย, บริติชเวสต์อินดีส)	1,830	ผลิต Bio Diesel
มุซาชิโอดาพาร์ท จำกัด (ไทย, ญี่ปุ่น)	1,500	ผลิต Gear parts
อาอิชิ อินเตอร์เนชั่นแนล (ไทย แลนด์) จำกัด (ญี่ปุ่น)	1,451	ผลิต Forging Parts & Machining
ไทยซัมมิท พีเคเค บางปะกง จำกัด (ญี่ปุ่น)	1,410	Rear Axle Housing

โครงการ	เงินลงทุน (ล้านบาท)	ประเภทกิจการ
สยาม เคียวซัน เด็นโซ่ จำกัด (ญี่ปุ่น)	1,287	ผลิต Automotive Parts
เอสอีไอ ไทย อิเล็กทริก คอนดัค เตอร์ จำกัด (ญี่ปุ่น)	1,250	ผลิต Copper Wire Rod
ยาสุนากะ (ประเทศไทย) จำกัด (ญี่ปุ่น)	1,200	ผลิต Connecting Rod
เดอะ ลักซ์ซูรี ภูเก็ต จำกัด (ฮ่องกง)	1,165	กิจการโรงแรม
โซนนัน ยูนิเทค (ประเทศไทย) จำกัด (ญี่ปุ่น, สิงคโปร์)	1,030	ผลิต Meal Parts for Automotive Product
รีโก้ แมนูแฟคเจอร์ริง (ประเทศ ไทย) จำกัด (ญี่ปุ่น)	1,000	ผลิต Multi Function Digital Machine (MDM)

ข้อมูล ณ วันที่ 16 ธันวาคม 2556  
กองความร่วมมือการลงทุนต่างประเทศ  
โทร. 0-2553-8111 ต่อ 6191

- หมายเหตุ :1) สถิติของสำนักงานจะครอบคลุมข้อมูลโครงการต่างชาติที่มาขอรับการส่งเสริม  
การลงทุนเท่านั้น ซึ่งข้อมูลในขั้นค่าขอสุทธิและขั้นอนุมัติเป็นข้อมูลแสดง  
ความจางที่จะลงทุน เป็นตัวชี้แนวโน้ม FDI  
2) สถิติขั้นค่าขอสุทธิ คือ ค่าขอในแต่ละปีที่หักโครงการที่คืนค่าขอ จนถึงวัน  
ประมวลผล