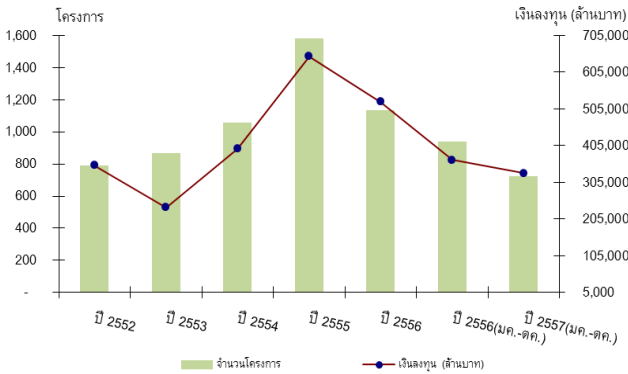


สถิติการลงทุนโดยตรงจากต่างประเทศ
รายเดือนสะสมปี 2557 (มกราคม-ตุลาคม)

บันไดวสุกรี



- สถิติการยื่นขอส่งเสริมของโครงการลงทุนโดยตรงจากต่างประเทศในปี 2557 (มค.-ตค.) เมื่อเปรียบเทียบกับปี 2556 ในช่วงเวลาเดียวกัน จำนวนโครงการและมูลค่าเงินลงทุนลดลงร้อยละ 22.8 และ 9.6 ตามลำดับ

ปี 2556 (มค.-ตค.) ปี 2557 (มค.-ตค.)

จำนวนโครงการ	940	725	▼ -22.8%
มูลค่าเงินลงทุน(ล้านบาท)	365,496	330,260	▼ -9.6%

- จำนวนโครงการจากต่างชาติที่ยื่นขอส่งเสริมการลงทุนคิดเป็นร้อยละ 60.1 ของจำนวนโครงการทั้งสิ้นที่ยื่นขอส่งเสริม (1,206 โครงการ) มูลค่าเงินลงทุนคิดเป็นร้อยละ 51.1 ของปริมาณเงินลงทุนทั้งสิ้นที่ยื่นขอส่งเสริม (645,316 ล้านบาท)
- ขนาดของโครงการลงทุนที่ยื่นขอส่งเสริมเป็นโครงการที่มูลค่าไม่เกิน 100 ล้านบาท จำนวน 441 โครงการ เป็นโครงการขนาด 100-999 ล้านบาท จำนวน 230 โครงการ และเป็นโครงการขนาดเงินลงทุนตั้งแต่ 1,000 ล้านบาทขึ้นไป จำนวน 54 โครงการ คิดเป็นร้อยละ 60.8 ร้อยละ 31.7 และ 7.4 ตามลำดับ
- จำนวนโครงการจากต่างชาติที่ยื่นขอส่งเสริมในเดือนมค.-ตค.ของปี 2557 ส่วนใหญ่ เป็นกิจการบริการและสาธารณูปโภค และกิจการผลิตผลิตภัณฑ์โลหะ เครื่องจักรและอุปกรณ์ขนส่ง คิดเป็นร้อยละ 28.3 และ 25.5 ตามลำดับ ในด้านของปริมาณเงินลงทุนส่วนใหญ่อยู่ในกิจการผลิตผลิตภัณฑ์โลหะ เครื่องจักรและอุปกรณ์ขนส่งคิดเป็นร้อยละ 55.3

โครงการต่างชาติที่ยื่นขอส่งเสริมแยกตามประเภทอุตสาหกรรม
เปรียบเทียบกับปีก่อนหน้า

ประเภท	ปี 2556(มค.-ตค.)		ปี 2557(มค.-ตค.)	
	จำนวนโครงการ	เงินลงทุน (ล้านบาท)	จำนวนโครงการ	เงินลงทุน (ล้านบาท)
หมวด 1	57	19,881	42	14,384
หมวด 2	28	15,807	24	19,561
หมวด 3	51	9,918	30	15,729
หมวด 4	321	205,774	185	182,872
หมวด 5	174	35,031	146	17,535
หมวด 6	103	19,625	93	45,136
หมวด 7	206	59,460	205	35,045

- โครงการจากต่างชาติที่ยื่นขอส่งเสริม ทั้งในด้านของจำนวนโครงการและมูลค่าเงินลงทุนส่วนใหญ่เป็นโครงการขยายคิดเป็นร้อยละ 64.8 และ 72.2 ตามลำดับ

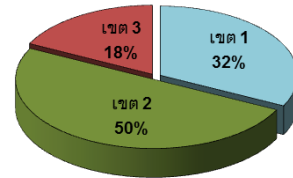
โครงการลงทุนจากต่างชาติ
แยกตามประเภทโครงการ

ประเภท	จำนวนโครงการ	เงินลงทุน (ล้านบาท)
โครงการขยาย	470	238,562
โครงการใหม่	255	91,699

- ญี่ปุ่นเป็นประเทศที่มีปริมาณเงินลงทุนในการยื่นขอส่งเสริมสูงสุดที่ลดลงมากคือ ลักเซมเบิร์กและสหรัฐอเมริกา

อันดับที่	แหล่งที่มา	จำนวนโครงการ	เงินลงทุน (ล้านบาท)
1	ญี่ปุ่น	310	116,365
2	ลักเซมเบิร์ก	5	58,495
3	สหรัฐอเมริกา	25	42,258
4	จีน	34	16,345
5	สิงคโปร์	59	15,293

- โครงการที่นักลงทุนต่างชาติยื่นขอฯ ส่วนใหญ่อยู่ในเขตการลงทุน 2 จำนวน 363 โครงการ (264,151 ล้านบาท) ในเขตการลงทุน 1 จำนวน 234 โครงการ (30,185 ล้านบาท) และในเขตการลงทุน 3 จำนวน 128 โครงการ (35,925 ล้านบาท) โดยจังหวัดที่จะมีการตั้งโครงการมากที่สุดคือชลบุรี กรุงเทพมหานคร และระยอง



- โครงการผลิตเพื่อการส่งออกร้อยละ 80 ขึ้นไป มีจำนวน 141 โครงการ คิดเป็นร้อยละ 19.4 ของโครงการต่างชาติทั้งสิ้นที่ยื่นขอส่งเสริม
- โครงการต่างชาติที่ยื่นขอส่งเสริมในรอบ 10 เดือนแรกของปี 2557 จะก่อให้เกิดการจ้างงานภายในประเทศ แยกเป็นแรงงานไทย 70,359 คนและต่างชาติ 2,814 คน
- ➔ ญี่ปุ่น : มีโครงการยื่นขอส่งเสริม 310 โครงการ มูลค่าเงินลงทุน 116,365 ล้านบาท จำนวนโครงการและมูลค่าเงินลงทุนลดลงจากปีก่อนหน้าร้อยละ 37.5 และ 44.7 ตามลำดับ
- ➔ สหรัฐฯ : มีโครงการยื่นขอส่งเสริม 25 โครงการ มูลค่าเงินลงทุน 42,258 ล้านบาท จำนวนโครงการลดลงจากปีก่อนหน้าร้อยละ 50 ส่วนมูลค่าเงินลงทุนเพิ่มขึ้น 3.7 เท่า (มีโครงการขนาดใหญ่ยื่นขอส่งเสริมในกิจการผลิตรถยนต์ประหยัต์พลังงาน)
- ➔ ยุโรป : มีโครงการยื่นขอส่งเสริม 117 โครงการ มูลค่าเงินลงทุนรวม 81,130 ล้านบาท จำนวนโครงการลดลงจากปีก่อนหน้าร้อยละ 6.4 ส่วนมูลค่าเงินลงทุนเพิ่มขึ้น 2.5 เท่า โดยแหล่งเงินทุนส่วนใหญ่มาจากลักเซมเบิร์กที่ยื่นขอส่งเสริมในกิจการผลิตรถยนต์ขนาดเล็ก (Small-Size Notchback)
- ➔ เอเชีย : มีโครงการยื่นขอส่งเสริม 90 โครงการ มูลค่าเงินลงทุนรวม 22,357 ล้านบาท จำนวนโครงการและมูลค่าเงินลงทุนลดลงจากปีก่อนหน้าร้อยละ 9.0 และ 39.3 ตามลำดับ แหล่งเงินทุนส่วนใหญ่มาจากสิงคโปร์
- ➔ จีน : มีโครงการยื่นขอส่งเสริม 34 โครงการ มูลค่าเงินลงทุน 16,345 ล้านบาท จำนวนโครงการและมูลค่าเงินลงทุนลดลงจากปีก่อนหน้าร้อยละ 8.1 และ 56.8 ตามลำดับ (มีโครงการขนาดใหญ่ยื่นขอส่งเสริมในกิจการผลิตรถยนต์ประหยัต์พลังงาน)
- ➔ สาธารณรัฐเกาหลี : มีโครงการยื่นขอส่งเสริม 37 โครงการ มูลค่าเงินลงทุน 14,626 ล้านบาท จำนวนโครงการเพิ่มขึ้นจากปีก่อนหน้าร้อยละ 12.1 ส่วนมูลค่าเงินลงทุนเพิ่มขึ้น 3.6 เท่า (มีโครงการขนาดใหญ่ยื่นขอส่งเสริมในกิจการผลิตเหล็กทรงแบน)
- ➔ ไต้หวัน : มีโครงการยื่นขอส่งเสริม 33 โครงการ มูลค่าเงินลงทุน 2,911 ล้านบาท เมื่อเปรียบเทียบกับปีก่อนหน้า จำนวนโครงการและมูลค่าเงินลงทุนลดลงร้อยละ 19.5 และ 51.4 ตามลำดับ

➔ **อินเดีย** : มีโครงการยื่นขอส่งเสริม 15 โครงการ มูลค่าเงินลงทุน 772 ล้านบาท จำนวนโครงการเท่ากับปีก่อนหน้าและมูลค่าเงินลงทุนลดร้อยละ 10.6

ข้อมูล



• โครงการลงทุนโดยตรงจากต่างประเทศที่ได้รับการอนุมัติในปี 2557 (มค.-ตค.) เมื่อเปรียบเทียบกับปี 2556 ในช่วงเวลาเดียวกัน จำนวนโครงการและมูลค่าเงินลงทุนลดร้อยละ 33.6 และ 29.1 ตามลำดับ

	ปี 2556 (มค.-ตค.)	ปี 2557 (มค.-ตค.)	
จำนวนโครงการ	1,097	728	▼ -33.6%
มูลค่าเงินลงทุน(ล้านบาท)	468,430	332,017	▼ -29.1%

- จำนวนโครงการจากต่างชาติที่ได้รับการอนุมัติคิดเป็นร้อยละ 54.9 ของจำนวนโครงการทั้งสิ้นที่ได้รับการอนุมัติ (1,326 โครงการ) มูลค่าเงินลงทุนคิดเป็นร้อยละ 63.0 ของปริมาณเงินลงทุนทั้งสิ้นที่ได้รับการอนุมัติ (526,493 ล้านบาท)
- ขนาดของโครงการลงทุนที่ได้รับการอนุมัติ เป็นโครงการมูลค่าไม่เกิน 100 ล้านบาท จำนวน 451 โครงการ เป็นโครงการขนาด 100-999 ล้านบาท จำนวน 238 โครงการและเป็นโครงการขนาดเงินลงทุนตั้งแต่ 1,000 ล้านบาทขึ้นไป จำนวน 39 โครงการ คิดเป็นร้อยละ 61.9 ร้อยละ 32.6 และ 5.3 ตามลำดับ
- จำนวนโครงการและมูลค่าเงินลงทุนจากต่างชาติที่ได้รับอนุมัติในเดือน มค.- ตค.ของปี 2557 ส่วนใหญ่เป็นกิจการผลิตผลิตภัณฑ์โลหะเครื่องจักรและอุปกรณ์ขนส่ง คิดเป็นร้อยละ 32.2 และ 56.1 ตามลำดับ

โครงการต่างชาติที่ได้รับการอนุมัติ แยกตามประเภทอุตสาหกรรม เปรียบเทียบกับปีก่อนหน้า

ประเภท	ปี 2556(มค.-ตค.)		ปี 2557(มค.-ตค.)	
	จำนวนโครงการ	เงินลงทุน (ล้านบาท)	จำนวนโครงการ	เงินลงทุน (ล้านบาท)
หมวด 1	60	25,554	30	7,171
หมวด 2	23	12,214	23	19,016
หมวด 3	61	16,891	30	5,037
หมวด 4	353	217,387	235	186,449
หมวด 5	227	83,428	133	58,306
หมวด 6	155	50,230	84	23,856
หมวด 7	218	62,726	193	32,181

• โครงการจากต่างชาติที่ได้รับการอนุมัติ ในด้านของจำนวนโครงการและมูลค่าเงินลงทุนส่วนใหญ่มาจากโครงการขยาย คิดเป็นร้อยละ 61.9 และ 79.6 ตามลำดับ

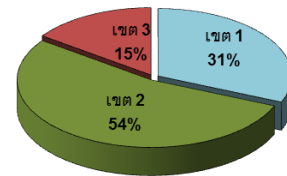
โครงการลงทุนจากต่างชาติ แยกตามประเภทโครงการ

ประเภท	จำนวนโครงการ	เงินลงทุน (ล้านบาท)
โครงการขยาย	451	264,283
โครงการใหม่	277	67,735

• แหล่งที่มาของเงินลงทุนในโครงการที่ได้รับการอนุมัติส่วนใหญ่มาจากประเทศญี่ปุ่น สหรัฐอเมริกาและจีน

อันดับที่	แหล่งที่มา	จำนวนโครงการ	เงินลงทุน (ล้านบาท)
1	ญี่ปุ่น	335	127,046
2	สหรัฐอเมริกา	26	47,547
3	จีน	31	26,615
4	ฮ่องกง	23	16,551
5	เกาหลีใต้	37	14,273

• โครงการที่นักลงทุนต่างชาติได้รับการอนุมัติ อยู่ในเขตการลงทุน 2 จำนวน 390 โครงการ (190,135 ล้านบาท) รองลงมาคือเขตการลงทุน 1 จำนวน 228 โครงการ (84,254 ล้านบาท) และเขตการลงทุน 3 จำนวน 110 โครงการ (57,629 ล้านบาท) ทั้งนี้ โครงการส่วนใหญ่ตั้งอยู่ในเขตจังหวัดชลบุรี กรุงเทพมหานครและระยอง



- โครงการผลิตเพื่อการส่งออกร้อยละ 80 ขึ้นไป มีจำนวน 159 โครงการ คิดเป็นร้อยละ 21.8 ของโครงการต่างชาติทั้งสิ้นที่ได้รับการอนุมัติ
- โครงการต่างชาติที่ได้รับการอนุมัติใน 10 เดือนแรกของปีนี้ จะก่อให้เกิดการจ้างงานภายในประเทศ แยกเป็นแรงงานไทย 69,285 คน และต่างชาติ 2,690 คน
- โครงการขนาดใหญ่ (เงินลงทุนตั้งแต่ 1,000 ล้านบาทขึ้นไป) ที่ได้รับการอนุมัติในเดือน มค.-ตค. ปี 2557 มีจำนวน 39 โครงการ คือ

โครงการ	เงินลงทุน (ล้านบาท)	ประเภทกิจการ
โตโยต้า มอเตอร์ ประเทศไทย จำกัด (ไทย,ญี่ปุ่น)	51,523.0	ผลิตรถยนต์ Pick Up (Package)
บริษัท ซีเกท เทคโนโลยี (ประเทศไทย) จำกัด (หมู่เกาะเคย์แมน)	34,044.5	ผลิตหัวเขียนหัวอ่าน (Slider) ในฮาร์ดไดรฟ์
แอลแอลโอที (ประเทศไทย) จำกัด (จีน)	18,860.3	ผลิต Radial Tire
ฟอร์ด มอเตอร์คัมปะนี (ประเทศไทย) จำกัด (สหรัฐอเมริกา)	18,180.0	ผลิตเครื่องยนตร์รถยนต์ ประหยัดพลังงาน
บริษัท เจนเนอร์ล มอเตอร์ส ประเทศไทย จำกัด (สหรัฐอเมริกา)	13,109.0	ผลิต Car Assembly (Eco-Car Project)
โพลโค เค้ทเต็น สตีล (ประเทศไทย) จำกัด (สาธารณรัฐเกาหลี)	10,014.2	ผลิตเหล็กทรงแบน
บริษัทอโต้อัลลายแอนซ์ (ประเทศไทย) จำกัด (สหรัฐอเมริกา, ญี่ปุ่น)	9,727.5	ผลิตรถยนต์ Eco-Car และ ชิ้นส่วนรถยนต์ Eco-Car

โครงการ	เงินลงทุน (ล้านบาท)	ประเภทกิจการ
พีทีที โกลบอล เคมิคอล จำกัด (มหาชน)	9,587.3	กิจการ Linear Low Density Polyethylene (LLDPE)
เอสเอไอซี มอเตอร์-ซีพี จำกัด (ไทย, ฮองกง)	9,200.0	ผลิต Car Assembly
Mr. Pietro Alessandro (ไทย,อิตาลี)	9,000.20	ผลิต Car Tire
Mr. Chris Schroor (ไทย, ออสเตรเลีย)	6,900.0	กิจการ DATA Center
บริษัท นิสสัน มอเตอร์ (ประเทศ ไทย) จำกัด (ญี่ปุ่น)	6,860.0	ผลิตชิ้นส่วนยานยนต์ (Eco-Car Project)
อีซูซุเอ็นอีเอ็น แมนูแฟคเจอร์ริง (ประเทศไทย) จำกัด (สิงคโปร์, ญี่ปุ่น)	5,132.9	กิจการ Diesel Engine
บริษัท มิตรพิชิ มอเตอร์ส (ประเทศไทย) จำกัด (ญี่ปุ่น)	4,900.0	ผลิต Car Assembly (Eco-Car Project)
MR.Xiong Jingfeng (จีน)	4,714.1	ผลิต Solar Cell
บริษัท ซีเกท เทคโนโลยี (ประเทศไทย) จำกัด (หมู่เกาะเคย์แมน)	4,137.8	ผลิตชุดจับยึดหัวอ่าน-เขียน ในฮาร์ดไดรฟ์ Head Gimbal Assembly (HGA)
โคราชวินด์เอ็นเนอร์ยี จำกัด (ไทย,ฮองกง)	3,690.0	ผลิตกระแสไฟฟ้าจาก พลังงานลม
โทเพร (ประเทศไทย) จำกัด (ญี่ปุ่น)	2,753.0	ผลิต Metal Parts for Automotive Product
เค.มอเตอร์สปอร์ต จำกัด (ฮองกง)	2,500.0	Circuit Car Racing
MR.CHANG HSIEN-MING (ไทย,หมู่เกาะเคย์แมน)	2,450.0	ผลิต Iron Casting Parts
MR.MARIO D'ANGELO (สหรัฐอเมริกา)	2,407.0	กิจการสถานฝึกฝนวิชาซีพ
บริษัทฮัทชินสัน เทคโนโลยี โอเปอเรชั่นส์ (ประเทศไทย) จำกัด (สหรัฐอเมริกา)	2,070.5	ผลิต Suspension Assembly Manufacturing Inspection
บริษัท พูแรค (ประเทศไทย) จำกัด (เนเธอร์แลนด์)	1,924.0	ผลิตกรด Lactic
อาซาฮี คาเออิ สป็นบอนด์ (ประเทศไทย) จำกัด (ไทย,ญี่ปุ่น)	1,758.0	กิจการผลิตผ้า NON- WOVEN FABRIC เป็น ส่วนประกอบของการผลิต ผ้าอ้อมสำเร็จรูป
เอสอีไอ ไทย อิเล็กทริก คอนดัค เตอร์ จำกัด (ญี่ปุ่น)	1,712.6	ผลิต Aluminum Electric Wire and Cable

โครงการ	เงินลงทุน (ล้านบาท)	ประเภทกิจการ
บริษัท ไทย ชัมซุง อิเล็กทรอนิกส์ จำกัด (เกาหลีใต้)	1,698.4	ผลิตโทรทัศน์สี
บริษัท ซีเกท เทคโนโลยี (ประเทศไทย) จำกัด (หมู่เกาะเคย์แมน)	1,625.5	ผลิตชุดจับยึดหัวอ่าน-เขียน ในฮาร์ดไดรฟ์ Head Gimbal Assembly (HGA)
บริษัท เอ็มเมอร์ลด์ เบย์ รีสอร์ท (หมู่เกาะบริติชเวอร์จิน)	1,598.0	กิจการโรงแรม
ชัมมิต คีย์แลกซ์ (ประเทศไทย) จำกัด (ไทย,ญี่ปุ่น)	1,450.0	ผลิต Metal Parts for Automotive Product
บริตจิสโตน เอ็นซีอาร์ จำกัด (ไทย,ญี่ปุ่น)	1,450.0	ผลิต Steel Cord Conveyor
บริษัท เตอหลง (ไทยแลนด์) จำกัด (ไทย,สิงคโปร์)	1,440.5	ผลิตเหล็กแผ่นรีดร้อน
คาทูน นาที เซอร์วิสเซส (ประเทศไทย) จำกัด (สิงคโปร์,เบลเยียม)	1,291.9	กิจการศูนย์กระจายสินค้า ระหว่างประเทศด้วยระบบ ที่ทันสมัย (IDC)
บริษัท ไทยอาซาฮี คาเออิ สแปนเด็กซ์ จำกัด (ไทย,ญี่ปุ่น)	1,200.0	ผลิตเส้นด้ายสแปนเด็กซ์ Polyurethane Elastic Yarn (Spandex)
บริษัท เอ็มเมอร์ลด์ เบย์ วิลล่า จำกัด (หมู่เกาะบริติชเวอร์จิน)	1,198.0	กิจการโรงแรม
ซังเคียว ทาเทยาม่า (ไทยแลนด์) จำกัด (ญี่ปุ่น)	1,124.2	ผลิต Aluminum Billets
บริษัท เอ็มเอ็มทีเอช เอ็นจิน จำกัด (ญี่ปุ่น)	1,089.4	Plastic Parts for Automotive Product
MR.MORIYAMA TADAO (ญี่ปุ่น)	1,080.0	ผลิต Forging Parts
มอนเด นิสชิน (ประเทศไทย) จำกัด (ฟิลิปปินส์)	1,030.5	อาหารพร้อมรับประทาน (Ready Meal)
MR. Gary Richard Murray (หมู่เกาะบริติชเวอร์จิน)	1,000.0	กิจการโรงแรม

ข้อมูล ณ วันที่ 13 พฤศจิกายน 2557
กองความร่วมมือการลงทุนต่างประเทศ
โทร. 0-2553-8111 ต่อ 6230

- หมายเหตุ : 1) สถิติของสำนักงานฯจะครอบคลุมข้อมูลโครงการต่างชาติที่มาขอรับการส่งเสริมการลงทุน
เท่านั้น ซึ่งข้อมูลในชั้นคำขอสิทธิและชั้นอนุมัติเป็นข้อมูลแสดงความจำนงที่จะลงทุน เป็นตัว
ชี้แนวโน้ม FDI
- 2) สถิตินำเข้าสุทธิ คือ ค่าของในแต่ละปีที่ทุกโครงการที่คืนค่าของฯ จนถึงวันประมวลผล