


สถิติการลงทุนโดยตรงจากต่างประเทศ รายเดือนสะสมปี 2555 (มกราคม-มิถุนายน)

อันดับค่าตัวสุทธิ



- สถิติการยื่นขอส่งเสริมการลงทุนของโครงการลงทุนโดยตรงจากต่างประเทศในไตรมาสแรกของปี 2555 เมื่อเปรียบเทียบกับปี 2554 ในเวลาเดียวกัน จำนวนโครงการและปริมาณเงินลงทุนเพิ่มขึ้นร้อยละ 22.8 และ 91.3 ตามลำดับ

	ปี 2554 (มค.-มิค.)	ปี 2555 (มค.-มิค.)	
จำนวนโครงการ	254	312	▲ 22.8 %
มูลค่าเงินลงทุน(ล้านบาท)	70,111	134,151	▲ 91.3 %

- จำนวนโครงการจากต่างชาติที่ยื่นขอส่งเสริมการลงทุนคิดเป็นร้อยละ 66.4 ของจำนวนโครงการทั้งสิ้นที่ยื่นขอส่งเสริม (470 โครงการ) มูลค่าเงินลงทุนคิดเป็นสัดส่วนร้อยละ 58.0 ของปริมาณเงินลงทุนทั้งสิ้นที่ยื่นขอส่งเสริม (231,133 ล้านบาท)
- ขนาดของโครงการลงทุนที่ยื่นขอส่งเสริมมูลค่าไม่เกิน 100 ล้านบาท มีสัดส่วนร้อยละ 50.9 โครงการขนาด 100-999 ล้านบาท มีสัดส่วนร้อยละ 39.1 และโครงการขนาดเงินลงทุนตั้งแต่ 1,000 ล้านบาทขึ้นไปมีสัดส่วนร้อยละ 10 ของโครงการต่างชาติทั้งสิ้นที่ยื่นขอส่งเสริม
- นักลงทุนต่างชาติให้ความสนใจยื่นขอรับการส่งเสริมในกิจการผลิตภัณฑ์โลหะ เครื่องจักร และอุปกรณ์ขนส่งสูงที่สุด รองลงมาคืออุตสาหกรรมอิเล็กทรอนิกส์ และเครื่องใช้ไฟฟ้า โดยมีสัดส่วนร้อยละ 29.2 และ 23.4 ตามลำดับ ในด้านของปริมาณเงินลงทุนส่วนใหญ่อยู่ในอุตสาหกรรมอิเล็กทรอนิกส์และเครื่องใช้ไฟฟ้า คิดเป็นสัดส่วนร้อยละ 35.9 ของปริมาณเงินลงทุนจากต่างชาติทั้งสิ้นที่ยื่นขอส่งเสริม

โครงการต่างชาติที่ยื่นขอส่งเสริมแยกตามประเภทอุตสาหกรรม เปรียบเทียบกับปีก่อนหน้า

ประเภท	ปี 2554 (มค.-มิค.)		ปี 2555 (มค.-มิค.)	
	จำนวนโครงการ	เงินลงทุน (ล้านบาท)	จำนวนโครงการ	เงินลงทุน (ล้านบาท)
หมวด 1	16	4,012	13	9,778
หมวด 2	7	3,149	7	3,340
หมวด 3	16	2,690	19	8,781
หมวด 4	88	23,598	91	27,469
หมวด 5	58	13,903	73	48,175
หมวด 6	22	8,628	52	19,883
หมวด 7	47	14,130	57	16,726

- โครงการขนาดใหญ่ (เงินลงทุนตั้งแต่ 1,000 ล้านบาทขึ้นไป) ที่ยื่นขอส่งเสริมในไตรมาสแรกของปี 2555 มีจำนวน 31 โครงการ ส่วนใหญ่เป็นการขยายการลงทุนในกลุ่มอุตสาหกรรมอิเล็กทรอนิกส์ และผลิตภัณฑ์โลหะ เครื่องจักรและอุปกรณ์ขนส่ง
- โครงการจากต่างชาติที่ยื่นขอส่งเสริม มีจำนวนโครงการขยายการลงทุนมากกว่าโครงการใหม่ในสัดส่วนร้อยละ 59.0 และ 41.0 ตามลำดับ

โครงการลงทุนจากต่างชาติ แยกตามประเภทโครงการ

ประเภท	จำนวนโครงการ	เงินลงทุน (ล้านบาท)
โครงการขยาย	184	97,978
โครงการใหม่	128	36,174

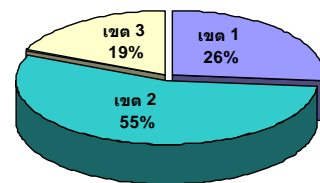
- ญี่ปุ่นยังคงเป็นประเทศที่มีปริมาณเงินลงทุนในการยื่นขอส่งเสริมสูงสุด รองลงมาคือมาเลเซีย และสหรัฐอเมริกา

อันดับที่	แหล่งที่มา	จำนวนโครงการ	เงินลงทุน (ล้านบาท)
1	ญี่ปุ่น	173	77,982
2	มาเลเซีย	11	10,714
3	สหรัฐอเมริกา	17	9,116
4	เนเธอร์แลนด์	10	8,505
5	ฮ่องกง	6	5,370

ทั้งนี้ ปริมาณเงินลงทุนจากมาเลเซีย เนเธอร์แลนด์และฮ่องกง ส่วนหนึ่งเป็นโครงการลงทุนขนาดใหญ่สัญชาติญี่ปุ่นยื่นขอส่งเสริม โดยนำเงินลงทุนผ่านมาจากประเทศดังกล่าว

- โครงการที่นักลงทุนต่างชาติยื่นขอฯ ส่วนใหญ่อยู่ในเขตการลงทุนที่ 2 จำนวน 172 โครงการ (76,923 ล้านบาท) ในเขตการลงทุนที่ 1 จำนวน 82 โครงการ (29,458 ล้านบาท) และในเขตส่งเสริมการลงทุนที่ 3 จำนวน 58 โครงการ (27,769 ล้านบาท) โดยพื้นที่ที่จะมีการจัดตั้งโครงการมากที่สุดคือ จังหวัดชลบุรี ระยองและพระนครศรีอยุธยา

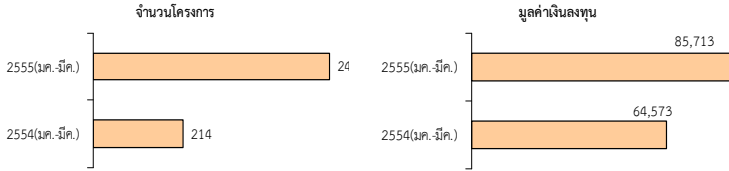
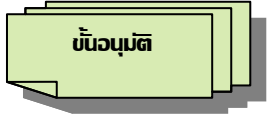
จำนวนโครงการ แยกตามเขตส่งเสริมการลงทุน



- โครงการผลิตเพื่อการส่งออกร้อยละ 80 ขึ้นไป มีจำนวน 95 โครงการ คิดเป็นสัดส่วนร้อยละ 30.4 ของโครงการต่างชาติทั้งสิ้นที่ยื่นขอส่งเสริม
- โครงการต่างชาติที่ยื่นขอส่งเสริมในไตรมาสแรกของปีนี้ จะก่อให้เกิดการจ้างงานภายในประเทศ แยกเป็นแรงงานไทย 46,705 คนและต่างชาติ 1,397 คน

- ➔ ญี่ปุ่น : มีโครงการที่ยื่นขอส่งเสริม 173 โครงการ มูลค่าเงินลงทุน 77,982 ล้านบาท จำนวนโครงการเพิ่มขึ้นร้อยละ 31.1 มูลค่าเงินลงทุนเพิ่มขึ้นจากปีก่อนหน้า 1.2 เท่า
- ➔ ยุโรป : มีโครงการยื่นขอส่งเสริม 46 โครงการ มูลค่าเงินลงทุน 18,271 ล้านบาท เมื่อเปรียบเทียบกับช่วงเดียวกันของปี 2554 จำนวนโครงการลดลงร้อยละ 6.1 ส่วนปริมาณเงินลงทุนเพิ่มขึ้น 3 เท่า แหล่งเงินทุนส่วนใหญ่มาจากเนเธอร์แลนด์ เดนมาร์กและสวีเดน
- ➔ เอเชีย : มีโครงการยื่นขอส่งเสริม 36 โครงการ มูลค่าเงินลงทุนรวม 15,735 ล้านบาท จำนวนโครงการเพิ่มขึ้นร้อยละ 6.5 ปริมาณเงินลงทุนเพิ่มขึ้นร้อยละ 41.9 แหล่งเงินทุนส่วนใหญ่มาจากมาเลเซียและสิงคโปร์
- ➔ จีน : มีโครงการยื่นขอส่งเสริม 7 โครงการ มูลค่าเงินลงทุน 1,945 ล้านบาท จำนวนโครงการเท่ากับปีก่อนหน้า ส่วนมูลค่าเงินลงทุนเพิ่มขึ้น 1.5 เท่า
- ➔ เกาหลีใต้ : มีโครงการยื่นขอส่งเสริม 5 โครงการ มูลค่าเงินลงทุน 157 ล้านบาท จำนวนโครงการน้อยกว่าปีก่อนหน้า 3 โครงการ ปริมาณเงินลงทุนลดลง 2,710 ล้านบาท
- ➔ ไต้หวัน : มีโครงการยื่นขอส่งเสริม 13 โครงการ มูลค่าเงินลงทุน 1,182 ล้านบาท เมื่อเปรียบเทียบกับปีก่อนหน้า จำนวนโครงการและปริมาณเงินลงทุนลดลงร้อยละ 30 และ 59.7 ตามลำดับ

➔ **อินเดีย :** มีโครงการยื่นขอส่งเสริม 4 โครงการ มูลค่าเงินลงทุน 786 ล้านบาท จำนวนโครงการลดลง 2 โครงการจากปีก่อนหน้า ส่วนปริมาณเงินลงทุนเพิ่มขึ้น 2.1 เท่า



• โครงการลงทุนโดยตรงจากต่างประเทศที่ได้รับการอนุมัติในไตรมาสแรกของปี 2555 มีจำนวน 245 โครงการ มูลค่าเงินลงทุน 85,713 ล้านบาท เมื่อเปรียบเทียบกับปี 2554 ในช่วงเวลาเดียวกัน จำนวนโครงการและปริมาณเงินลงทุนเพิ่มขึ้นร้อยละ 14.5 และ 32.7 ตามลำดับ

	ปี 2554 (มค.-มีค.)	ปี 2555 (มค.-มีค.)	
จำนวนโครงการ	214	245	▲ 14.5 %
มูลค่าเงินลงทุน(ล้านบาท)	64,573	85,713	▲ 32.7 %

- จำนวนโครงการจากต่างชาติที่ได้รับการอนุมัติคิดเป็นร้อยละ 47.7 ของจำนวนโครงการทั้งสิ้นที่ได้รับการอนุมัติ (514 โครงการ) มูลค่าเงินลงทุน คิดเป็นสัดส่วนร้อยละ 46.9 ของปริมาณเงินลงทุนทั้งสิ้นที่ได้รับการอนุมัติ (182,850 ล้านบาท)
- ขนาดของโครงการลงทุนที่ได้รับการอนุมัติมูลค่าไม่เกิน 100 ล้านบาท มีสัดส่วนร้อยละ 54.7 โครงการขนาด 100-999 ล้านบาท มีสัดส่วนร้อยละ 38.8 และโครงการขนาดเงินลงทุนตั้งแต่ 1,000 ล้านบาทขึ้นไป มีสัดส่วนร้อยละ 6.5 ของโครงการต่างชาติทั้งสิ้นที่ได้รับการอนุมัติ
- กิจกรรมผลิตผลิตภัณฑ์โลหะ เครื่องจักรและอุปกรณ์ขนส่งมีจำนวนโครงการที่ได้รับการอนุมัติมากที่สุดคิดเป็นสัดส่วนร้อยละ 26.5 ส่วนกิจกรรมที่มีปริมาณเงินลงทุนสูงสุดคืออิเล็กทรอนิกส์และเครื่องใช้ไฟฟ้า คิดเป็นสัดส่วนร้อยละ 47.9 ของปริมาณเงินลงทุนจากต่างชาติทั้งสิ้นที่ได้รับการอนุมัติ

โครงการต่างชาติที่ได้รับการอนุมัติแยกตามประเภทอุตสาหกรรมเปรียบเทียบกับปีก่อนหน้า

ประเภท	ปี 2554 (มค.-มีค.)		ปี 2555 (มค.-มีค.)	
	จำนวนโครงการ	เงินลงทุน (ล้านบาท)	จำนวนโครงการ	เงินลงทุน (ล้านบาท)
หมวด 1	12	1,689	11	5,427
หมวด 2	3	8,772	8	12,559
หมวด 3	24	3,630	13	4,521
หมวด 4	68	18,304	65	15,468
หมวด 5	46	7,688	58	27,303
หมวด 6	29	6,468	40	6,461
หมวด 7	32	18,020	50	13,973

• โครงการจากต่างชาติที่ได้รับการอนุมัติส่วนใหญ่มาจากโครงการใหม่ในสัดส่วนร้อยละ 58.8 และโครงการขยายการลงทุนในสัดส่วนร้อยละ 41.2

โครงการลงทุนจากต่างชาติแยกตามประเภทโครงการ

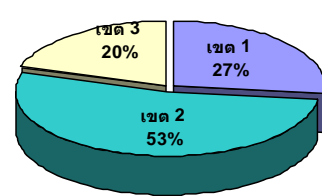
ประเภท	จำนวนโครงการ	เงินลงทุน (ล้านบาท)
โครงการขยาย	101	46,262
โครงการใหม่	144	39,451

• แหล่งที่มาของเงินทุนในโครงการที่ได้รับการอนุมัติส่วนใหญ่มาจากประเทศญี่ปุ่น สหรัฐอเมริกาและเนเธอร์แลนด์

อันดับที่	แหล่งที่มา	จำนวนโครงการ	เงินลงทุน (ล้านบาท)
1	ญี่ปุ่น	131	47,504
2	สหรัฐอเมริกา	9	6,175
3	เนเธอร์แลนด์	8	5,420
4	ฮ่องกง	6	2,803
5	สิงคโปร์	13	2,746

• โครงการที่นักลงทุนต่างชาติได้รับการอนุมัติ ส่วนใหญ่อยู่ในเขตการลงทุนที่ 2 จำนวน 129 โครงการ (43,833 ล้านบาท) รองลงมาคือเขตการลงทุนที่ 1 จำนวน 66 โครงการ (13,205 ล้านบาท) และเขตส่งเสริมการลงทุนที่ 3 จำนวน 50 โครงการ (28,675 ล้านบาท) ทั้งนี้ โครงการดังกล่าวส่วนมากตั้งอยู่ในเขตจังหวัดชลบุรี และระยอง

จำนวนโครงการแยกตามเขตส่งเสริมการลงทุน



- โครงการผลิตเพื่อการส่งออกร้อยละ 80 ขึ้นไป มีจำนวน 69 โครงการ คิดเป็นสัดส่วนร้อยละ 28.2 ของโครงการต่างชาติทั้งสิ้นที่ได้รับการอนุมัติ
- โครงการต่างชาติที่ได้รับการอนุมัติในไตรมาสแรกของปีนี้จะก่อให้เกิดการจ้างงานภายในประเทศ แยกเป็นแรงงานไทย 54,544 คน และต่างชาติ 774 คน

• โครงการขนาดใหญ่ (เงินลงทุนตั้งแต่ 1,000 ล้านบาทขึ้นไป) ที่ได้รับการอนุมัติในเดือนมกราคม-มีนาคมปี 2555 มีจำนวน 16 โครงการ ดังนี้

โครงการ	เงินลงทุน (ล้านบาท)	ประเภทกิจการ
การบินไทย จำกัด (มหาชน) (ไทย,ต่างชาติอื่นๆ)	10,642	กิจการขนส่งทางอากาศ
นิปปอน สตีล กัลวาไนซิ่ง (ประเทศไทย)จำกัด (ญี่ปุ่น)	10,343	ผลิตเหล็กทรงแบน
พานาโซนิค แมนูแฟคเจอร์ริง (ประเทศไทย) จำกัด (ญี่ปุ่น)	5,974	ผลิต Connector
โซนี่ ดีไวซ์ เทคโนโลยี (ประเทศไทย) จำกัด (เนเธอร์แลนด์)	4,431	ผลิต Integrated Circuit
เอฟเอ็มซี เคมิคัล (ประเทศไทย) จำกัด (สหรัฐฯ)	2,977	ผลิตสิ่งปรุงแต่งอาหาร
เอ็มจีซี อิเล็กโทรเทคโนโลยี (ประเทศไทย) จำกัด(ญี่ปุ่น)	2,830	ผลิต Prepreg (PCB Part)
ไทยสแตนเลย์การไฟฟ้า จำกัด (มหาชน) (ไทย,ญี่ปุ่น)	2,540	ผลิต Auto Lamp for Eco-Car
เบลตัน อินดัสตรีล (ประเทศไทย) จำกัด (ฮ่องกง)	1,240	ผลิต HDD Parts; Semi-Finished Product
เอ็กเซตตี (ประเทศไทย) จำกัด (ไทย,ญี่ปุ่น)	1,892	ผลิต Automotive Parts for Eco-Car
อินโดรามา โอลดีงส์ จำกัด (มอริเชียส)	1,870	ผลิต Worsted Wool Yarn

โครงการ	เงินลงทุน (ล้านบาท)	ประเภทกิจการ
แม็กซิม อินทริเกรดเต็ด โปรดักส์ (ประเทศไทย) จำกัด (สหรัฐฯ)	1,640	ผลิต IC & Wafer Testing
ยูเนี่ยน โอโตพาร์ทส แมนูแฟคเจอร์ริง จำกัด (ไทย, ญี่ปุ่น)	1,563	ผลิต Surface Treatment
ฮัทชินสัน เทคโนโลยี โอเปอเรชั่นส์ (ประเทศไทย) จำกัด (สหรัฐฯ)	1,360	ผลิต Suspension Assembly Manufacturing; Inspection and Reclaim
เอ็มเอชไอ ออโตโมทีฟ ไคลเมท คอนโทรล (ไทยแลนด์) จำกัด(ญี่ปุ่น)	1,310	ผลิต Automotive Air Compressor
คาลิโอ (ประเทศไทย) จำกัด (ญี่ปุ่น)	1,300	ผลิต Electronic และชิ้นส่วน
เซออน เคมีคัลส์ (ไทยแลนด์) จำกัด (ญี่ปุ่น)	1,000	ผลิต Aliphatic Hydrocarbon Resin

ข้อมูล ณ วันที่ 10 เมษายน 2555
 สำนักความร่วมมือการลงทุนต่างประเทศ
 โทร. 0-2553-8111 ต่อ 6191

*หมายเหตุ : สถิติของสำนักงานจะครอบคลุมข้อมูลโครงการต่างชาติที่มาขอรับการส่งเสริม
 การลงทุนเท่านั้น ซึ่งข้อมูลในชั้นคำขอสิทธิและชั้นอนุมัติเป็นข้อมูลแสดงความจำนง
 ที่จะลงทุน เป็นตัวชี้แนวโน้ม FDI*