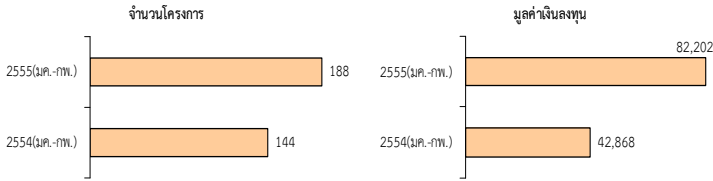


## สถิติการลงทุนโดยตรงจากต่างประเทศ รายเดือนสะสมปี 2555 (มกราคม-กุมภาพันธ์)



- สถิติการยื่นขอส่งเสริมการลงทุนของโครงการลงทุนโดยตรงจากต่างประเทศในเดือนมกราคม-กุมภาพันธ์ปี 2555 เมื่อเปรียบเทียบกับปี 2554 ในช่วงเวลาเดียวกัน จำนวนโครงการและปริมาณเงินลงทุนเพิ่มขึ้นร้อยละ 30.5 และ 91.7 ตามลำดับ

	ปี 2554 (มค.-กพ.)	ปี 2555 (มค.-กพ.)	
จำนวนโครงการ	144	188	▲ 30.5 %
มูลค่าเงินลงทุน(ล้านบาท)	42,868	82,202	▲ 91.7 %

- จำนวนโครงการจากต่างชาติที่ยื่นขอส่งเสริมการลงทุนคิดเป็นร้อยละ 67.9 ของจำนวนโครงการทั้งสิ้นที่ยื่นขอส่งเสริม (277 โครงการ) มูลค่าเงินลงทุนคิดเป็นสัดส่วนร้อยละ 53.3 ของปริมาณเงินลงทุนทั้งสิ้นที่ยื่นขอส่งเสริม (154,169 ล้านบาท)
- ขนาดของโครงการลงทุนที่ยื่นขอส่งเสริมมูลค่าไม่เกิน 100 ล้านบาท มีสัดส่วนร้อยละ 52.1 โครงการขนาด 100-999 ล้านบาท มีสัดส่วนร้อยละ 37.8 และโครงการขนาดเงินลงทุนตั้งแต่ 1,000 ล้านบาทขึ้นไปมีสัดส่วนร้อยละ 10.1 ของโครงการต่างชาติทั้งสิ้นที่ยื่นขอส่งเสริม
- นักลงทุนต่างชาติให้ความสนใจขอรับการส่งเสริมในกิจการผลิตภัณฑ์โลหะ เครื่องจักร และอุปกรณ์ขนส่งสูงสุด โดยมีสัดส่วนร้อยละ 28.2 ของโครงการจากต่างชาติทั้งสิ้นที่ยื่นขอส่งเสริม รองลงมาคืออุตสาหกรรมอิเล็กทรอนิกส์และเครื่องใช้ไฟฟ้า อุตสาหกรรมเคมีภัณฑ์ กระดาษและพลาสติก และกิจการบริการและสาธารณูปโภค คิดเป็นสัดส่วนร้อยละ 25.0 ร้อยละ 19.1 และ 14.9 ตามลำดับ

### โครงการต่างชาติที่ยื่นขอส่งเสริมแยกตามประเภทอุตสาหกรรม เปรียบเทียบกับปีก่อนหน้า

ประเภท	ปี 2554 (มค.-กพ.)		ปี 2555 (มค.-กพ.)	
	จำนวนโครงการ	เงินลงทุน (ล้านบาท)	จำนวนโครงการ	เงินลงทุน (ล้านบาท)
หมวด 1	7	1,357	8	5,639
หมวด 2	2	841	5	1,722
หมวด 3	6	241	11	2,559
หมวด 4	51	14,146	53	14,275
หมวด 5	35	6,545	47	25,508
หมวด 6	13	7,153	36	18,695
หมวด 7	30	12,585	28	13,804

- โครงการขนาดใหญ่ (เงินลงทุนตั้งแต่ 1,000 ล้านบาทขึ้นไป) ที่ยื่นขอส่งเสริมในสองเดือนแรกของปี 2555 มีจำนวน 19 โครงการ ส่วนใหญ่เป็นการขยายการลงทุนในกลุ่มอุตสาหกรรมอิเล็กทรอนิกส์ และกิจการบริการและสาธารณูปโภค
- โครงการจากต่างชาติที่ยื่นขอส่งเสริม มีจำนวนโครงการขยายการลงทุนมากกว่าโครงการใหม่ในสัดส่วนร้อยละ 60.6 และ 39.4 ตามลำดับ

### โครงการลงทุนจากต่างชาติ แยกตามประเภทโครงการ

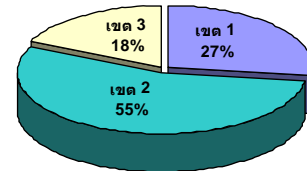
ประเภท	จำนวนโครงการ	เงินลงทุน (ล้านบาท)
โครงการขยาย	114	55,478
โครงการใหม่	74	26,724

- ญี่ปุ่นยังคงประเทศที่มีปริมาณเงินลงทุนในการยื่นขอส่งเสริมสูงสุด รองลงมาคือสหรัฐอเมริกา และเนเธอร์แลนด์

อันดับที่	แหล่งที่มา	จำนวนโครงการ	เงินลงทุน (ล้านบาท)
1	ญี่ปุ่น	101	38,253
2	สหรัฐอเมริกา	10	8,162
3	เนเธอร์แลนด์	5	6,653
4	สิงคโปร์	14	3,228
5	สวีตเซอร์แลนด์	4	2,555

- โครงการที่นักลงทุนต่างชาติยื่นขอฯ ส่วนใหญ่อยู่ในเขตการลงทุนที่ 2 จำนวน 103 โครงการ (55,769 ล้านบาท) ในเขตการลงทุนที่ 1 จำนวน 51 โครงการ (15,361 ล้านบาท) และในเขตส่งเสริมการลงทุนที่ 3 จำนวน 34 โครงการ (11,072 ล้านบาท) โดยจังหวัดชลบุรี ระยองและพระนครศรีอยุธยาเป็นพื้นที่ที่จะมีการจัดตั้งโครงการมากที่สุด

จำนวนโครงการ  
แยกตามเขตส่งเสริมการลงทุน



- โครงการผลิตเพื่อการส่งออกร้อยละ 80 ขึ้นไป มีจำนวน 52 โครงการ คิดเป็นสัดส่วนร้อยละ 27.6 ของโครงการต่างชาติทั้งสิ้นที่ยื่นขอส่งเสริม
- โครงการต่างชาติที่ยื่นขอส่งเสริมในเดือนมกราคม-กุมภาพันธ์ของปีนี้จะก่อให้เกิดการจ้างงานภายในประเทศ แยกเป็นแรงงานไทย 29,440 คน และต่างชาติ 978 คน

➔ ญี่ปุ่น : มีโครงการที่ยื่นขอส่งเสริม 101 โครงการ มูลค่าเงินลงทุน 38,253 ล้านบาท จำนวนโครงการเพิ่มขึ้นร้อยละ 23.2 มูลค่าเงินลงทุนเพิ่มขึ้นจากปีก่อนหน้าร้อยละ 56.1

➔ ยุโรป : มีโครงการยื่นขอส่งเสริม 28 โครงการ มูลค่าเงินลงทุน 12,112 ล้านบาท เมื่อเปรียบเทียบกับช่วงเดียวกันของปี 2554 จำนวนโครงการเพิ่มขึ้นร้อยละ 7.7 ส่วนปริมาณเงินลงทุนเพิ่มขึ้น 7.5 เท่า แหล่งเงินทุนส่วนใหญ่มาจากเนเธอร์แลนด์ และสวีตเซอร์แลนด์

➔ เอเชีย : มีโครงการยื่นขอส่งเสริม 23 โครงการ มูลค่าเงินลงทุนรวม 4,487 ล้านบาท จำนวนโครงการเพิ่มขึ้น 1.1 เท่า ปริมาณเงินลงทุนเพิ่มขึ้นร้อยละ 50.6 แหล่งเงินทุนส่วนใหญ่มาจากสิงคโปร์

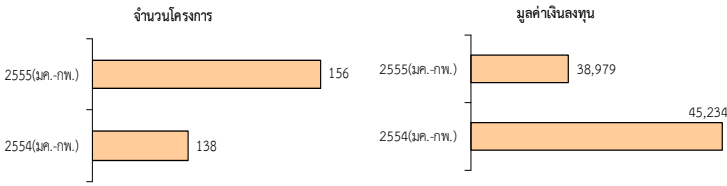
➔ จีน : มีโครงการยื่นขอส่งเสริม 3 โครงการ มูลค่าเงินลงทุน 496 ล้านบาท จำนวนโครงการเท่ากับปีก่อนหน้า ส่วนมูลค่าเงินลงทุนลดลงร้อยละ 20.9

➔ เกาหลีใต้ : มีโครงการยื่นขอส่งเสริม 5 โครงการ มูลค่าเงินลงทุน 157 ล้านบาท จำนวนโครงการมากกว่าปีก่อนหน้า 1 โครงการ ส่วนปริมาณเงินลงทุนลดลงร้อยละ 94.2

➔ ไต้หวัน : มีโครงการยื่นขอส่งเสริม 10 โครงการ มูลค่าเงินลงทุน 1,033 ล้านบาท เมื่อเปรียบเทียบกับปีก่อนหน้า จำนวนโครงการเพิ่มขึ้นร้อยละ 66.7 ปริมาณเงินลงทุนลดลงร้อยละ 51.7

➔ อินเดีย : มีโครงการยื่นขอส่งเสริม 4 โครงการ มูลค่าเงินลงทุน 786 ล้านบาท จำนวนโครงการเท่ากับปีก่อนหน้า ส่วนปริมาณเงินลงทุนเพิ่มขึ้น 2.1 เท่า

**บันทึกสถิติ**



- โครงการลงทุนโดยตรงจากต่างประเทศที่ได้รับการอนุมัติในสองเดือนแรกของ ปี 2555 มีจำนวน 156 โครงการ มูลค่าเงินลงทุน 38,979 ล้านบาท เมื่อเปรียบเทียบกับ ปี 2554 ในช่วงเวลาเดียวกัน จำนวนโครงการเพิ่มขึ้นร้อยละ 13.0 ส่วนปริมาณเงินลงทุนลดลงร้อยละ 13.8

	ปี 2554 (มค.-กพ.)	ปี 2555 (มค.-กพ.)	
จำนวนโครงการ	138	156	▲ 13.0 %
มูลค่าเงินลงทุน (ล้านบาท)	45,234	38,979	▼ 13.8 %

- จำนวนโครงการจากต่างชาติที่ได้รับการอนุมัติคิดเป็นร้อยละ 52.2 ของจำนวนโครงการทั้งสิ้นที่ได้รับการอนุมัติ (299 โครงการ) มูลค่าเงินลงทุน คิดเป็นสัดส่วนร้อยละ 66.4 ของปริมาณเงินลงทุนทั้งสิ้นที่ได้รับการอนุมัติ (58,665 ล้านบาท)
- ขนาดของโครงการลงทุนที่ได้รับการอนุมัติมูลค่าไม่เกิน 100 ล้านบาท มีสัดส่วนร้อยละ 53.8 โครงการขนาด 100-999 ล้านบาท มีสัดส่วนร้อยละ 41.7 และโครงการขนาดเงินลงทุนตั้งแต่ 1,000 ล้านบาทขึ้นไป มีสัดส่วนร้อยละ 4.5 ของโครงการต่างชาติทั้งสิ้นที่ได้รับการอนุมัติ
- กิจการผลิตผลิตภัณฑ์โลหะ เครื่องจักรและอุปกรณ์ขนส่งมีจำนวนโครงการที่ได้รับการอนุมัติมากที่สุดคิดเป็นสัดส่วนร้อยละ 28.2 ส่วนปริมาณเงินลงทุนอยู่ในอุตสาหกรรมอิเล็กทรอนิกส์และเครื่องใช้ไฟฟ้าในสัดส่วนร้อยละ 47.9

**โครงการต่างชาติที่ได้รับการอนุมัติฯแยกตามประเภทอุตสาหกรรมเปรียบเทียบกับปีก่อนหน้า**

ประเภท	ปี 2554 (มค.-กพ.)		ปี 2555 (มค.-กพ.)	
	จำนวนโครงการ	เงินลงทุน (ล้านบาท)	จำนวนโครงการ	เงินลงทุน (ล้านบาท)
หมวด 1	10	1,478	6	1,202
หมวด 2	3	8,772	3	813
หมวด 3	12	2,426	9	4,252
หมวด 4	47	5,062	44	7,758
หมวด 5	26	4,461	38	18,685
หมวด 6	19	5,227	23	4,174
หมวด 7	21	17,808	33	2,095

- โครงการจากต่างชาติที่ได้รับการอนุมัติส่วนใหญ่มาจากโครงการใหม่ในสัดส่วนร้อยละ 58.9 และโครงการขยายการลงทุนในสัดส่วนร้อยละ 41.1

**โครงการลงทุนจากต่างชาติแยกตามประเภทโครงการ**

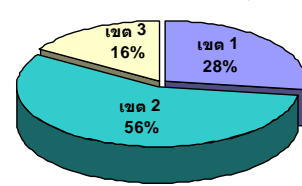
ประเภท	จำนวนโครงการ	เงินลงทุน (ล้านบาท)
โครงการขยาย	64	19,894
โครงการใหม่	92	19,085

- แหล่งที่มาของเงินทุนในโครงการที่ได้รับการอนุมัติส่วนใหญ่มาจากประเทศญี่ปุ่น ฮองกงและสิงคโปร์

อันดับที่	แหล่งที่มา	จำนวนโครงการ	เงินลงทุน (ล้านบาท)
1	ญี่ปุ่น	82	23,518
2	ฮองกง	6	2,803
3	สิงคโปร์	7	1,878
4	จีน	9	1,760
5	สหรัฐอเมริกา	3	1,480

- โครงการที่นักลงทุนต่างชาติได้รับการอนุมัติ ส่วนใหญ่อยู่ในเขตการลงทุนที่ 2 จำนวน 88 โครงการ (20,369 ล้านบาท) รองลงมาคือเขตการลงทุนที่ 1 จำนวน 43 โครงการ (4,704 ล้านบาท) และเขตส่งเสริมการลงทุนที่ 3 จำนวน 25 โครงการ (13,906 ล้านบาท) ทั้งนี้ โครงการดังกล่าวส่วนมากตั้งอยู่ในเขตจังหวัดชลบุรี และระยอง

**จำนวนโครงการแยกตามเขตส่งเสริมการลงทุน**



- โครงการผลิตเพื่อการส่งออกร้อยละ 80 ขึ้นไป มีจำนวน 44 โครงการ คิดเป็นสัดส่วนร้อยละ 28.2 ของโครงการต่างชาติทั้งสิ้นที่ได้รับการอนุมัติ
- โครงการต่างชาติที่ได้รับการอนุมัติในสองเดือนแรกของปีนี้จะก่อให้เกิดการจ้างงานภายในประเทศ แยกเป็นแรงงานไทย 24,105 คน และต่างชาติ 427 คน
- โครงการขนาดใหญ่ (เงินลงทุนตั้งแต่ 1,000 ล้านบาทขึ้นไป) ที่ได้รับการอนุมัติในเดือนมกราคม-กุมภาพันธ์ปี 2555 มีจำนวน 7 โครงการ ดังนี้

โครงการ	เงินลงทุน (ล้านบาท)	ประเภทกิจการ
พานาโซนิค แมนูแฟคเจอร์ริง (ประเทศไทย) จำกัด (ญี่ปุ่น)	5,974	ผลิต Connector
MR.MASAKAZU MOTEGI (MGC ELECTROTECHNO (Thailand) (ญี่ปุ่น)	2,830	ผลิต Prepreg (PCB Part)
เบลตัน อินดัสเตรียล (ประเทศไทย) จำกัด (ฮองกง)	1,240	ผลิต HDD Parts; Semi-Finished Product
อินโดราม่า ไฮโดดิงส์ จำกัด (มอริเชียส)	1,870	ผลิต Worsted Wool Yarn
ฮัทชินสัน เทคโนโลยี โอเปอเรชั่นส์ (ประเทศไทย) จำกัด (สหรัฐฯ)	1,360	ผลิต Suspension Assembly Manufacturing; Inspection and Reclaim
เอ็มเอชไอ ออโตโมทีฟ ไคลเมท คอนโทรล (ไทยแลนด์) จำกัด (ญี่ปุ่น)	1,310	ผลิต Automotive Air Compressor
เชออน เคมีคัลส์ (ไทยแลนด์) จำกัด (ญี่ปุ่น)	1,000	ผลิต Aliphatic Hydrocarbon Resin

\*\*\*\*\*

ข้อมูล ณ วันที่ 9 มีนาคม 2555  
สำนักความร่วมมือการลงทุนต่างประเทศ  
โทร. 0-2553-8111 ต่อ 6191

หมายเหตุ : สถิติของสำนักงานฯจะครอบคลุมข้อมูลโครงการต่างชาติที่มาขอรับการส่งเสริมการลงทุนเท่านั้น ซึ่งข้อมูลในชั้นค่าขอสิทธิและขั้นอนุมัติเป็นข้อมูลแสดงความจำนงที่จะลงทุนเป็นตัวชี้แนวโน้ม FDI