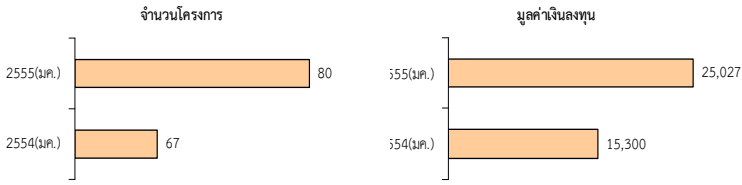
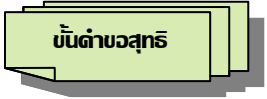


สถิติการลงทุนโดยตรงจากต่างประเทศ รายเดือนสะสมปี 2555 (มกราคม)



- สถิติการยื่นขอส่งเสริมการลงทุนของโครงการลงทุนโดยตรงจากต่างประเทศในเดือนมกราคมปี 2555 เมื่อเปรียบเทียบกับปี 2554 ในช่วงเวลาเดียวกัน จำนวนโครงการและปริมาณเงินลงทุนเพิ่มขึ้นร้อยละ 19.4 และ 63.6 ตามลำดับ

	ปี 2554 (มค.)	ปี 2555 (มค.)	เปลี่ยนแปลง (%)
จำนวนโครงการ	67	80	▲ 19.4 %
มูลค่าเงินลงทุน(ล้านบาท)	15,300	25,027	▲ 63.6 %

- จำนวนโครงการจากต่างชาติที่ยื่นขอส่งเสริมการลงทุนคิดเป็นร้อยละ 71.4 ของจำนวนโครงการทั้งสิ้นที่ยื่นขอส่งเสริม (112 โครงการ) มูลค่าเงินลงทุนคิดเป็นสัดส่วนร้อยละ 31.8 ของปริมาณเงินลงทุนทั้งสิ้นที่ยื่นขอส่งเสริม (78,725 ล้านบาท)
- ขนาดของโครงการลงทุนที่ยื่นขอส่งเสริมมูลค่าไม่เกิน 100 ล้านบาท มีสัดส่วนร้อยละ 58.7 โครงการขนาด 100-999 ล้านบาท มีสัดส่วนร้อยละ 35.7 และโครงการขนาดเงินลงทุนตั้งแต่ 1,000 ล้านบาทขึ้นไปมีสัดส่วนร้อยละ 7.6 ของโครงการต่างชาติทั้งสิ้นที่ยื่นขอส่งเสริม
- กิจการที่นักลงทุนต่างชาติให้ความสนใจยื่นขอส่งเสริมยังคงอยู่ใน 4 อุตสาหกรรมหลัก คือ อุตสาหกรรมผลิตผลิตภัณฑ์โลหะ เครื่องจักรและอุปกรณ์ขนส่ง อุตสาหกรรมอิเล็กทรอนิกส์และเครื่องใช้ไฟฟ้า อุตสาหกรรมเคมีภัณฑ์ กระดาษ และพลาสติก และกิจการบริการและสาธารณูปโภค

โครงการต่างชาติที่ยื่นขอส่งเสริมแยกตามประเภทอุตสาหกรรม เปรียบเทียบกับปีก่อนหน้า

ประเภท	ปี 2554 (มค.)		ปี 2555 (มค.)	
	จำนวนโครงการ	เงินลงทุน (ล้านบาท)	จำนวนโครงการ	เงินลงทุน (ล้านบาท)
หมวด 1	-	-	6	3,204.2
หมวด 2	1	182.3	1	600.0
หมวด 3	3	44.0	6	642.5
หมวด 4	28	9,353.7	17	5,032.8
หมวด 5	18	3,732.0	19	5,268.5
หมวด 6	17	1,347.5	16	5,327.9
หมวด 7	10	640.6	15	4,951.3

- โครงการขนาดใหญ่ (เงินลงทุนตั้งแต่ 1,000 ล้านบาทขึ้นไป) ที่ยื่นขอส่งเสริมในเดือนแรกของปี 2555 มีจำนวน 6 โครงการ ซึ่งเป็นโครงการในกิจการผลิตเคมีภัณฑ์ที่เป็นมิตรต่อสิ่งแวดล้อม กิจการบริการ(กิจการขนถ่ายสินค้าสำหรับเรือเดินทะเล/โรงแรม) กิจการผลิตชิ้นส่วนยานพาหนะ กิจการผลิต/ถนอมอาหารจากสัตว์ และกิจการผลิตชิ้นส่วนอิเล็กทรอนิกส์
- โครงการจากต่างชาติที่ยื่นขอส่งเสริม มีจำนวนโครงการขยายการลงทุนมากกว่าโครงการใหม่ในสัดส่วนร้อยละ 57.5 และ 42.5 ตามลำดับ

โครงการลงทุนจากต่างชาติ แยกตามประเภทโครงการ

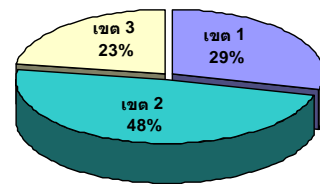
ประเภท	จำนวนโครงการ	เงินลงทุน (ล้านบาท)
โครงการขยาย	43	13,483.9
โครงการใหม่	37	11,543.3

- ญี่ปุ่นมีปริมาณเงินลงทุนในโครงการที่ยื่นขอส่งเสริมสูงสุด รองลงมาคือ สหรัฐอเมริกาและสวีตเซอร์แลนด์

อันดับที่	แหล่งที่มา	จำนวนโครงการ	เงินลงทุน (ล้านบาท)
1	ญี่ปุ่น	40	14,409
2	สหรัฐอเมริกา	5	3,675
3	สวีตเซอร์แลนด์	2	2,417
4	สิงคโปร์	9	2,091
5	มาเลเซีย	6	718

- โครงการที่นักลงทุนต่างชาติยื่นขอฯ ส่วนใหญ่อยู่ในเขตการลงทุนที่ 2 จำนวน 39 โครงการ (14,226 ล้านบาท) ในเขตการลงทุนที่ 1 จำนวน 23 โครงการ (4,379 ล้านบาท) และในเขตส่งเสริมการลงทุนที่ 3 จำนวน 18 โครงการ (6,422 ล้านบาท) โดยชลบุรีเป็นจังหวัดที่จะมีการจัดตั้งโครงการมากที่สุด

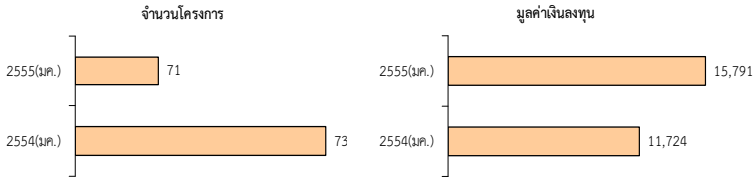
จำนวนโครงการแยกตามเขตส่งเสริมการลงทุน



- โครงการผลิตเพื่อการส่งออกร้อยละ 80 ขึ้นไป มีจำนวน 21 โครงการ คิดเป็นสัดส่วนร้อยละ 26.2 ของโครงการต่างชาติทั้งสิ้นที่ยื่นขอส่งเสริม
- โครงการต่างชาติที่ยื่นขอส่งเสริมในเดือนมกราคมของปีนี้ จะก่อให้เกิดการจ้างงานภายในประเทศ แยกเป็นแรงงานไทย 11,096 คน ต่างชาติ 224 คน

- ➔ ญี่ปุ่น : มีโครงการที่ยื่นขอส่งเสริม 40 โครงการ มูลค่าเงินลงทุน 14,409 ล้านบาท จำนวนโครงการเพิ่มขึ้น 1 โครงการ ปริมาณเงินลงทุนเพิ่มขึ้นจากปีก่อนหน้า 1,415 ล้านบาท
- ➔ จีน : มีโครงการยื่นขอส่งเสริม 1 โครงการ มูลค่าเงินลงทุน 74 ล้านบาท จำนวนโครงการเท่ากับปีก่อนหน้า ส่วนปริมาณเงินลงทุนเพิ่มขึ้นร้อยละ 89.2
- ➔ ยุโรป : มีโครงการยื่นขอส่งเสริม 13 โครงการ มูลค่าเงินลงทุน 3,134 ล้านบาท เมื่อเปรียบเทียบกับเดือนแรกของปี 2554 จำนวนโครงการเพิ่มขึ้นร้อยละ 30 ส่วนปริมาณเงินลงทุนเพิ่มขึ้นกว่าสองพันล้านบาท แหล่งเงินทุนส่วนใหญ่มาจากสวีตเซอร์แลนด์
- ➔ เอเชีย : มีโครงการยื่นขอส่งเสริม 15 โครงการ มูลค่าเงินลงทุนรวม 2,809 ล้านบาท จำนวนโครงการเพิ่มขึ้น 1.5 เท่า ปริมาณเงินลงทุนเพิ่มขึ้นกว่าสองเท่าตัว แหล่งเงินทุนส่วนใหญ่มาจากสิงคโปร์
- ➔ เกาหลีใต้ : ไม่มีโครงการยื่นขอส่งเสริมในเดือนมกราคมปี 2555
- ➔ ไต้หวัน : มีโครงการยื่นขอส่งเสริม 3 โครงการ มูลค่าเงินลงทุน 245 ล้านบาท เมื่อเปรียบเทียบกับปีก่อนหน้า จำนวนโครงการลดลง 1 โครงการ ปริมาณเงินลงทุนเพิ่มขึ้น 110 ล้านบาท
- ➔ อินเดีย : มีโครงการยื่นขอส่งเสริม 1 โครงการ มูลค่าเงินลงทุน 58 ล้านบาท จำนวนโครงการน้อยกว่าปีก่อนหน้า 2 โครงการ ส่วนปริมาณเงินลงทุนลดลงร้อยละ 76

บันทึกสถิติ



- โครงการลงทุนโดยตรงจากต่างประเทศที่ได้รับการอนุมัติในเดือนแรกของปี 2555 มีจำนวน 71 โครงการ มูลค่าเงินลงทุน 15,791 ล้านบาท เมื่อเปรียบเทียบกับปี 2554 ในช่วงเวลาเดียวกัน จำนวนโครงการลดลงร้อยละ 2.7 ส่วนปริมาณเงินลงทุนเพิ่มขึ้นร้อยละ 34.7

	ปี 2554 (ม.ค.)	ปี 2555 (ม.ค.)	
จำนวนโครงการ	73	71	▼ 2.7 %
มูลค่าเงินลงทุน(ล้านบาท)	11,724	15,791	▲ 34.7 %

- จำนวนโครงการจากต่างชาติที่ได้รับการอนุมัติคิดเป็นร้อยละ 59.7 ของจำนวนโครงการทั้งสิ้นที่ได้รับการอนุมัติ (119 โครงการ) มูลค่าเงินลงทุน คิดเป็นสัดส่วนร้อยละ 74.6 ของปริมาณเงินลงทุนทั้งสิ้นที่ได้รับการอนุมัติ (21,160 ล้านบาท)
- ขนาดของโครงการลงทุนที่ได้รับการอนุมัติมูลค่าไม่เกิน 100 ล้านบาท มีสัดส่วนร้อยละ 60.6 โครงการขนาด 100-999 ล้านบาท มีสัดส่วนร้อยละ 36.6 และโครงการขนาดเงินลงทุนตั้งแต่ 1,000 ล้านบาทขึ้นไป มีสัดส่วน ร้อยละ 2.8 ของโครงการต่างชาติทั้งสิ้นที่ได้รับการอนุมัติ
- กิจการผลิตผลิตภัณฑ์โลหะ เครื่องจักรและอุปกรณ์ขนส่งมีจำนวนโครงการที่ได้รับการอนุมัติมากที่สุดคิดเป็นสัดส่วนร้อยละ 32.4 ส่วนปริมาณเงินลงทุนอยู่ในอุตสาหกรรมอิเล็กทรอนิกส์และเครื่องใช้ไฟฟ้าในสัดส่วนร้อยละ 55.8

โครงการต่างชาติที่ได้รับการอนุมัติฯแยกตามประเภทอุตสาหกรรมเปรียบเทียบกับปีก่อนหน้า

ประเภท	ปี 2554 (ม.ค.)		ปี 2555 (ม.ค.)	
	จำนวนโครงการ	เงินลงทุน (ล้านบาท)	จำนวนโครงการ	เงินลงทุน (ล้านบาท)
หมวด 1	9	1,005.7	1	107.8
หมวด 2	-	-	2	119.5
หมวด 3	5	464.7	2	892.9
หมวด 4	26	3,760.0	23	3,252.7
หมวด 5	11	2,932.5	16	8,810.8
หมวด 6	11	1,111.2	8	1,752.2
หมวด 7	11	2,449.8	19	855.1

- โครงการจากต่างชาติที่ได้รับการอนุมัติ ทั้งจำนวนโครงการและปริมาณเงินลงทุนส่วนใหญ่มาจากโครงการใหม่ในสัดส่วนร้อยละ 71.8 และร้อยละ 65.9 ตามลำดับ

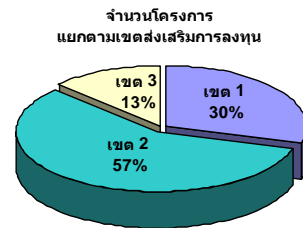
โครงการลงทุนจากต่างชาติแยกตามประเภทโครงการ

ประเภท	จำนวนโครงการ	เงินลงทุน (ล้านบาท)
โครงการขยาย	20	5,374.8
โครงการใหม่	51	10,416.2

- แหล่งที่มาของเงินทุนในโครงการที่ได้รับการอนุมัติส่วนใหญ่มาจากประเทศญี่ปุ่น สหรัฐอเมริกาและสวิตเซอร์แลนด์

อันดับที่	แหล่งที่มา	จำนวนโครงการ	เงินลงทุน (ล้านบาท)
1	ญี่ปุ่น	39	11,007
2	สหรัฐอเมริกา	1	1,359
3	สวิตเซอร์แลนด์	1	871
4	เกาหลีใต้	4	361
5	ฮ่องกง	2	356

- โครงการที่นักลงทุนต่างชาติได้รับการอนุมัติ ส่วนใหญ่อยู่ในเขตการลงทุนที่ 2 จำนวน 41 โครงการ (7,051 ล้านบาท) รองลงมาคือเขตการลงทุนที่ 1 จำนวน 21 โครงการ (1,173 ล้านบาท) และเขตส่งเสริมการลงทุนที่ 3 จำนวน 9 โครงการ (7,568 ล้านบาท) ทั้งนี้ โครงการดังกล่าวส่วนมากตั้งอยู่ในเขตจังหวัดชลบุรี และระยอง



- โครงการผลิตเพื่อการส่งออกร้อยละ 80 ขึ้นไป มีจำนวน 15 โครงการ คิดเป็นสัดส่วนร้อยละ 21.1 ของโครงการต่างชาติทั้งสิ้นที่ได้รับการอนุมัติ
- โครงการต่างชาติที่ได้รับการอนุมัติในเดือนแรกของปีนี้จะก่อให้เกิดการจ้างงานภายในประเทศ แยกเป็นแรงงานไทย 5,589 คน ต่างชาติ 223 คน
- โครงการขนาดใหญ่ (เงินลงทุนตั้งแต่ 1,000 ล้านบาทขึ้นไป) ที่ได้รับการอนุมัติในเดือนมกราคมปี 2555 มีจำนวน 2 โครงการ ดังนี้

โครงการ	เงินลงทุน (ล้านบาท)	ประเภทกิจการ
พานาโซนิค แมนูแฟคเจอร์ริง (ประเทศไทย) จำกัด (ญี่ปุ่น)	5,974	ผลิต Connector
ฮัทชินสัน เทคโนโลยี โอเพอเรชั่นส์ (ประเทศไทย) จำกัด (สหรัฐฯ)	1,356	ผลิต Suspension Assembly Manufacturing; Inspection and Reclaim

ข้อมูล ณ วันที่ 9 กุมภาพันธ์ 2555
สำนักความร่วมมือการลงทุนต่างประเทศ
โทร. 0-2553-8111 ต่อ 6191

หมายเหตุ : สถิติของสำนักงานจะครอบคลุมข้อมูลโครงการต่างชาติที่มาขอรับการส่งเสริมการลงทุนเท่านั้น ซึ่งข้อมูลในขั้นค่าขอสิทธิและขั้นอนุมัติเป็นข้อมูลแสดงความจำนงที่จะลงทุนเป็นตัวชี้แนวโน้ม FDI