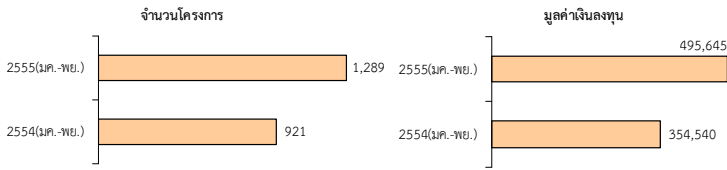


## สถิติการลงทุนโดยตรงจากต่างประเทศ รายเดือนสะสมปี 2555 (มกราคม-พฤศจิกายน)

### บันด้าบอสุกรี



- สถิติการยื่นขอส่งเสริมการลงทุนของโครงการลงทุนโดยตรงจากต่างประเทศในเดือน มค.-พย. ปี 2555 เมื่อเปรียบเทียบกับปี 2554 ในช่วงเวลาเดียวกัน จำนวนโครงการและปริมาณเงินลงทุนเพิ่มขึ้นร้อยละ 40.0 และ 39.8 ตามลำดับ

	ปี 2554 (มค.-พย.)	ปี 2555 (มค.-พย.)	
จำนวนโครงการ	921	1,289	▲ 40.0 %
มูลค่าเงินลงทุน(ล้านบาท)	354,540	495,645	▲ 39.8 %

- จำนวนโครงการจากต่างชาติที่ยื่นขอส่งเสริมการลงทุนคิดเป็นร้อยละ 66.4 ของจำนวนโครงการทั้งสิ้นที่ยื่นขอส่งเสริม (1,942 โครงการ) มูลค่าเงินลงทุนคิดเป็นร้อยละ 52.9 ของปริมาณเงินลงทุนทั้งสิ้นที่ยื่นขอส่งเสริม (936,227 ล้านบาท)
- ขนาดของโครงการลงทุนที่ยื่นขอส่งเสริมเป็นโครงการที่มูลค่าไม่เกิน 100 ล้านบาท จำนวน 699 โครงการ เป็นโครงการขนาด 100-999 ล้านบาท จำนวน 495 โครงการ และเป็นโครงการขนาดเงินลงทุนตั้งแต่ 1,000 ล้านบาทขึ้นไป จำนวน 95 โครงการ คิดเป็นร้อยละ 54.2 ร้อยละ 38.4 และ 7.4 ตามลำดับ
- ทั้งจำนวนโครงการและปริมาณเงินลงทุนจากต่างชาติที่ยื่นขอส่งเสริมในเดือน มค.-พย. ของปีนี้ ส่วนใหญ่อยู่ในกิจการผลิตภัณฑ์โลหะ เครื่องจักรและอุปกรณ์ขนส่ง คิดเป็นร้อยละ 33.9 และ 39.8 ตามลำดับ

### โครงการต่างชาติที่ยื่นขอส่งเสริมแยกตามประเภทอุตสาหกรรม เปรียบเทียบกับปีก่อนหน้า

ประเภท	ปี 2554 (มค.-พย.)		ปี 2555 (มค.-พย.)	
	จำนวนโครงการ	เงินลงทุน (ล้านบาท)	จำนวนโครงการ	เงินลงทุน (ล้านบาท)
หมวด 1	64	14,488.2	71	25,716.5
หมวด 2	34	24,450.7	28	13,804.0
หมวด 3	55	10,289.5	62	25,226.3
หมวด 4	324	110,740.2	437	19,7511.7
หมวด 5	173	66,787.4	245	109,836.0
หมวด 6	94	34,027.9	178	62,776.9
หมวด 7	177	93,757.6	268	60,775.7

- โครงการจากต่างชาติที่ยื่นขอส่งเสริม เป็นโครงการขยายและโครงการใหม่ คิดเป็นร้อยละ 68.7 และ 31.3 ตามลำดับ

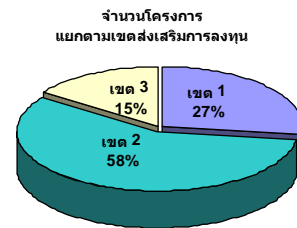
### โครงการลงทุนจากต่างชาติ แยกตามประเภทโครงการ

ประเภท	จำนวนโครงการ	เงินลงทุน (ล้านบาท)
โครงการขยาย	886	406,614.6
โครงการใหม่	403	89,032.5

- ญี่ปุ่นยังคงเป็นประเทศที่มีปริมาณเงินลงทุนในการยื่นขอส่งเสริมสูงที่สุด รองลงมาคือ ฮองกงและสิงคโปร์

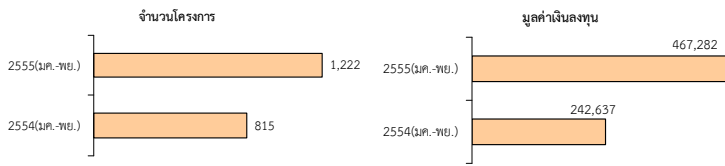
อันดับที่	แหล่งที่มา	จำนวนโครงการ	เงินลงทุน (ล้านบาท)
1	ญี่ปุ่น	714	312,185
2	ฮองกง	57	27,576
3	เนเธอร์แลนด์	34	24,487
4	สิงคโปร์	115	23,150
5	สหรัฐอเมริกา	42	16,496

- โครงการที่นักลงทุนต่างชาติยื่นขอฯ ส่วนใหญ่อยู่ในเขตการลงทุนที่ 2 จำนวน 740 โครงการ (370,056 ล้านบาท) ในเขตการลงทุนที่ 1 จำนวน 352 โครงการ (63,481 ล้านบาท) และในเขตส่งเสริมการลงทุนที่ 3 จำนวน 197 โครงการ (62,111 ล้านบาท) โดยจังหวัดที่จะมีการจัดตั้งโครงการมากที่สุดคือ ชลบุรี พระนครศรีอยุธยาและระยอง



- โครงการผลิตเพื่อการส่งออกร้อยละ 80 ขึ้นไป มีจำนวน 333 โครงการ คิดเป็นร้อยละ 25.8 ของโครงการต่างชาติทั้งสิ้นที่ยื่นขอส่งเสริม
- โครงการต่างชาติที่ยื่นขอส่งเสริมในรอบ 11 เดือนของปีนี้ จะก่อให้เกิดการจ้างงานภายในประเทศ แยกเป็นแรงงานไทย 188,650 คนและต่างชาติ 4,369 คน
- ➔ ญี่ปุ่น : มีโครงการยื่นขอส่งเสริม 714 โครงการ มูลค่าเงินลงทุน 312,185 ล้านบาท จำนวนโครงการเพิ่มขึ้นร้อยละ 43.9 มูลค่าเงินลงทุนเพิ่มขึ้นจากปีก่อนหน้า 85.4 เท่า
- ➔ ยุโรป : มีโครงการยื่นขอส่งเสริม 153 โครงการ มูลค่าเงินลงทุน 44,640 ล้านบาท จำนวนโครงการเพิ่มขึ้นจากปีก่อนหน้าในช่วงเวลาเดียวกันร้อยละ 5.5 ส่วนมูลค่าเงินลงทุนเพิ่มขึ้นร้อยละ 63.4 แหล่งเงินทุนส่วนใหญ่มาจากเนเธอร์แลนด์ สวิตเซอร์แลนด์และเดนมาร์ก
- ➔ เอเชีย : มีโครงการยื่นขอส่งเสริม 159 โครงการ มูลค่าเงินลงทุนรวม 39,466 ล้านบาท จำนวนโครงการเพิ่มขึ้นร้อยละ 21.4 มูลค่าเงินลงทุนเพิ่มขึ้นร้อยละ 83.4 แหล่งเงินทุนส่วนใหญ่มาจากสิงคโปร์และมาเลเซีย
- ➔ จีน : มีโครงการยื่นขอส่งเสริม 35 โครงการ มูลค่าเงินลงทุน 9,511 ล้านบาท จำนวนโครงการเพิ่มขึ้นจากปีก่อนหน้า 7 โครงการ ส่วนมูลค่าเงินลงทุนลดลงร้อยละ 63.4
- ➔ เกาหลีใต้ : มีโครงการยื่นขอส่งเสริม 47 โครงการ มูลค่าเงินลงทุน 3,913 ล้านบาท จำนวนโครงการมากกว่าปีก่อนหน้า 10 โครงการ ส่วนมูลค่าเงินลงทุนลดลงร้อยละ 48.4
- ➔ ไต้หวัน : มีโครงการยื่นขอส่งเสริม 47 โครงการ มูลค่าเงินลงทุน 8,219 ล้านบาท เมื่อเปรียบเทียบกับปีก่อนหน้า จำนวนโครงการและมูลค่าเงินลงทุนเพิ่มขึ้นร้อยละ 11.9 และ 27.4 ตามลำดับ
- ➔ อินเดีย : มีโครงการยื่นขอส่งเสริม 23 โครงการ มูลค่าเงินลงทุน 3,586 ล้านบาท จำนวนโครงการและปริมาณเงินลงทุนเพิ่มขึ้นจากปีก่อนหน้า ร้อยละ 76.9 และ 12.8 ตามลำดับ

## ข้อมูลสถิติ



- โครงการลงทุนโดยตรงจากต่างประเทศที่ได้รับการอนุมัติในเดือน มค.-พ.ย. ของปี 2555 เมื่อเปรียบเทียบกับปี 2554 ในช่วงเวลาเดียวกัน จำนวนโครงการเพิ่มขึ้นร้อยละ 49.9 และ 92.6 ตามลำดับ

	ปี 2554 (มค.-พ.ย.)	ปี 2555 (มค.-พ.ย.)	
จำนวนโครงการ	815	1,222	▲ 49.9 %
มูลค่าเงินลงทุน(ล้านบาท)	242,637	467,282	▲ 92.6 %

- จำนวนโครงการจากต่างชาติที่ได้รับการอนุมัติคิดเป็นร้อยละ 59.4 ของจำนวนโครงการทั้งสิ้นที่ได้รับการอนุมัติ (2,056โครงการ) มูลค่าเงินลงทุนคิดเป็นร้อยละ 57.4 ของปริมาณเงินลงทุนทั้งสิ้นที่ได้รับการอนุมัติ (813,813 ล้านบาท)
- ขนาดของโครงการลงทุนที่ได้รับการอนุมัติ เป็นโครงการมูลค่าไม่เกิน 100 ล้านบาท จำนวน 686 โครงการ เป็นโครงการขนาด 100-999 ล้านบาท จำนวน 452 โครงการ โครงการขนาดเงินลงทุนตั้งแต่ 1,000 ล้านบาทขึ้นไป จำนวน 84 โครงการ คิดเป็นร้อยละ 56.1 ร้อยละ 36.9 และ 7.0 ตามลำดับ
- ทั้งจำนวนโครงการและปริมาณเงินลงทุนจากต่างชาติที่ได้รับอนุมัติในรอบ 11 เดือนของปีนี้ ส่วนใหญ่เป็นกิจการผลิตผลิตภัณฑ์โลหะ เครื่องจักรและอุปกรณ์ขนส่ง โดยคิดเป็นร้อยละ 32.7 และ 32.6 ตามลำดับ

### โครงการต่างชาติที่ได้รับการอนุมัติ แยกตามประเภทอุตสาหกรรม เปรียบเทียบกับปีก่อนหน้า

ประเภท	ปี 2554 (มค.-พ.ย.)		ปี 2555 (มค.-พ.ย.)	
	จำนวนโครงการ	เงินลงทุน (ล้านบาท)	จำนวนโครงการ	เงินลงทุน (ล้านบาท)
หมวด 1	50	10,174.0	64	23,436.5
หมวด 2	24	16,847.5	28	21,212.6
หมวด 3	59	11,459.9	62	19,842.6
หมวด 4	274	79,114.6	400	152,746.9
หมวด 5	165	57,729.1	233	102,980.8
หมวด 6	92	33,919.4	173	61,939.1
หมวด 7	151	33,392.6	262	85,123.6

- โครงการจากต่างชาติที่ได้รับการอนุมัติ เป็นโครงการขยายและโครงการใหม่ คิดเป็นร้อยละ 67.3 และ 32.6 ตามลำดับ

### โครงการลงทุนจากต่างชาติ แยกตามประเภทโครงการ

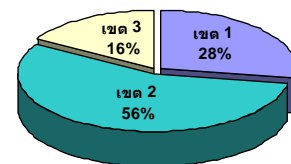
ประเภท	จำนวนโครงการ	เงินลงทุน (ล้านบาท)
โครงการขยาย	823	376,562
โครงการใหม่	399	90,720

- แหล่งที่มาของเงินลงทุนในโครงการที่ได้รับการอนุมัติส่วนใหญ่มาจากประเทศญี่ปุ่น สิงคโปร์ เนเธอร์แลนด์

อันดับที่	แหล่งที่มา	จำนวนโครงการ	เงินลงทุน (ล้านบาท)
1	ญี่ปุ่น	690	311,846
2	สิงคโปร์	93	18,286
3	เนเธอร์แลนด์	33	15,830
4	สหรัฐอเมริกา	45	15,557
5	ฮ่องกง	31	9,171

- โครงการที่นักลงทุนต่างชาติได้รับการอนุมัติ ส่วนใหญ่อยู่ในเขตการลงทุนที่ 2 จำนวน 684 โครงการ (308,730 ล้านบาท) รองลงมาคือเขตการลงทุนที่ 1 จำนวน 339 โครงการ (53,517 ล้านบาท) และเขตส่งเสริมการลงทุนที่ 3 จำนวน 199 โครงการ (105,034 ล้านบาท) ทั้งนี้โครงการดังกล่าวส่วนใหญ่จัดตั้งอยู่ในเขตจังหวัดชลบุรี ระยองและกรุงเทพมหานคร

จำนวนโครงการ  
แยกตามเขตส่งเสริมการลงทุน



- โครงการผลิตเพื่อการส่งออกร้อยละ 80 ขึ้นไป มีจำนวน 341 โครงการ คิดเป็นร้อยละ 27.9 ของโครงการต่างชาติทั้งสิ้นที่ได้รับการอนุมัติ
- โครงการต่างชาติที่ได้รับการอนุมัติในรอบ 11 เดือนของปีนี้ จะก่อให้เกิดการจ้างงานภายในประเทศ แยกเป็นแรงงานไทย 142,054 คน และต่างชาติ 3,417 คน
- โครงการขนาดใหญ่ (เงินลงทุนตั้งแต่ 1,000 ล้านบาทขึ้นไป) ที่ได้รับการอนุมัติในเดือน มค.-พ.ย. ปี 2555 มีจำนวน 84 โครงการ ดังนี้

โครงการ	เงินลงทุน (ล้านบาท)	ประเภทกิจการ
ปตท. จำกัด (มหาชน) (ไทย,ต่างชาติอื่นๆ)	23,000	กิจการขนส่งทางท่อ
บริดจสโตน สเปเชียลตี้ ไทร์ แมนูแฟกเจอร์ จำกัด (ญี่ปุ่น)	20,569	ผลิตชิ้นส่วนยานพาหนะ (Radial Tire)
ปตท. จำกัด (มหาชน) (ไทย,ต่างชาติอื่นๆ)	16,000	กิจการขนส่งทางท่อ
โตโยต้า มอเตอร์ ประเทศไทย จำกัด (ไทย,ญี่ปุ่น)	14,000	ผลิตชิ้นส่วนยานพาหนะ
ฟูจิคุระ อิเล็กทรอนิกส์ (ประเทศไทย) จำกัด (ญี่ปุ่น)	12,018	ผลิต Flexible Printed Circuit Board
การบินไทย จำกัด (มหาชน) (ไทย,ต่างชาติอื่นๆ)	10,642	กิจการขนส่งทางอากาศ
นิปปอน สตีล กัลวาไนซิ่ง (ประเทศไทย) จำกัด (ญี่ปุ่น)	10,343	ผลิตเหล็กทรงแบน
นายวิรัตน์ ไซมอนด์เทคโนโลยี (ไทย,ญี่ปุ่น)	9,982	ผลิตภัณฑ์เคมีเพื่อการอุตสาหกรรม (LAB)
โตชิบา เซมิคอนดักเตอร์ (ประเทศไทย) จำกัด (ญี่ปุ่น)	9,229	ผลิต Semiconductor
สยามโตโยต้าอุตสาหกรรม จำกัด (ไทย,ญี่ปุ่น)	6,962	ผลิต Gasoline Engine
พานาโซนิค แมนูแฟกเจอร์ (ประเทศไทย) จำกัด (ญี่ปุ่น)	5,974	ผลิต Connector

โครงการ	เงินลงทุน (ล้านบาท)	ประเภทกิจการ
เจเอสอาร์ บีเอสที อีลาสโตเมอร์ จำกัด (ไทย, ญี่ปุ่น)	5,900	ผลิต Solution Styrene Butadiene Rubber
โซนี่ เทคโนโลยี(ประเทศไทย) จำกัด (ญี่ปุ่น)	5,772	ผลิต Digital Camera
โซนี่ ดีไวซ์ เทคโนโลยี (ประเทศไทย) จำกัด (เนเธอร์แลนด์)	4,431	ผลิต Integrated Circuit
ฟูโน (ไทยแลนด์) (ญี่ปุ่น, ฮองกง)	4,099	ผลิต LCD&LED Television
เอ็นอีซี โทคิน อิเล็กทรอนิกส์ (ประเทศไทย) จำกัด (ญี่ปุ่น)	4,027	ผลิต Capacitor
วาย เอส ภัณฑ์ จำกัด (ไทย, ญี่ปุ่น)	4,000	ผลิต Exhaust Manifold
ซูมิโตโม รับเบอร์ (ไทยแลนด์) จำกัด (ญี่ปุ่น)	3,960	ผลิต Agricultural Tire, Solid Tire
MR.TAKU MIYAZAWA (ญี่ปุ่น)	3,902	ผลิต Plastic Laminated to Aluminium Foil
PTT MCC BIOCHEM CO., LTD. (ไทย, ญี่ปุ่น)	3,687	ผลิต PBS, THF
MR.AKIHRO YAMAO (ญี่ปุ่น)	3,300	กิจการเทคโนโลยีชีวภาพ (Amino Acid)
อิซตัน กรุ๊ป จำกัด (ไทย, ไต้หวัน)	3,173	ผลิตเครื่องดื่มจากพืช ผลไม้
PTT MCC BIOCHEM CO., LTD. (ไทย, ญี่ปุ่น)	3,169	ผลิต Bio Succinic Acid (BSA)
อัลเลเกอ ไมโครซิสเต็มส์ (ประเทศไทย) จำกัด (สหรัฐฯ)	3,023	ผลิต Semiconductor
เรียวิบี โด คาสตัง (ไทยแลนด์) จำกัด (ญี่ปุ่น)	3,014	ผลิต Metal Parts for Automotive Products
เอฟเอ็มซี เคมีคัล (ประเทศไทย) จำกัด (สหรัฐฯ)	2,977	ผลิตสิ่งปรุงแต่งอาหาร
บางจากปิโตรเลียม จำกัด (มหาชน) (ไทย, ต่างชาติอื่นๆ)	2,892	กิจการผลิตพลังงานไฟฟ้า จากแสงอาทิตย์
โพลีเพล็กซ์ (ประเทศไทย) จำกัด (มหาชน) (ไทย, สิงคโปร์, อินเดีย ต่างชาติอื่นๆ)	2,880	ผลิต PET Resin
เอ็มจีซี อิเล็กโทรเทคโนโลยี (ประเทศไทย) จำกัด (ญี่ปุ่น)	2,830	ผลิต Prepreg (PCB Part)
สยาม เด็นโซ่ แมนูแฟคเจอร์ริง จำกัด (ไทย, ญี่ปุ่น)	2,665	ผลิต Gasoline Direct Injection Pump
กระจกไทย อาซาฮี จำกัด (มหาชน) (ไทย, ญี่ปุ่น)	2,565	ผลิต Float Glass
ไทยสมทนเลยการไฟฟ้า จำกัด (มหาชน) (ไทย, ญี่ปุ่น)	2,540	ผลิต Auto Lamp for Eco-Car
เป็ปซี-โคล่า (ไทย) เทรดดิง จำกัด (สหรัฐฯ)	2,387	ผลิต Potato Chip Extruder
เซเรบอส (ประเทศไทย) จำกัด (ไทยและต่างชาติอื่นๆ)	2,385	ผลิต Essence of Chicken
เบลตัน อินดัสตรีล (ประเทศไทย) จำกัด (ฮ่องกง)	2,340	ผลิต HDD Parts; Semi-Finished Product

โครงการ	เงินลงทุน (ล้านบาท)	ประเภทกิจการ
เอ็นอีซี โทคิน อิเล็กทรอนิกส์ ประเทศไทย จำกัด (ญี่ปุ่น)	2,319	ผลิต Capacitor
ฮอนด้า ออโตโมบิล (ประเทศไทย) จำกัด (ไทย, ญี่ปุ่น)	2,280	ผลิต Crank Shaft; Connector Rod; Cam Shaft
โตโยตมิ ออโต้ พาร์ท (ประเทศไทย) จำกัด (ญี่ปุ่น)	2,218	ผลิต Stamping Parts for Automotive
SIAM NIPPON INDUSTRIAL PAPER CO., LTD. (ไทย, ญี่ปุ่น)	2,213	ผลิต Plastic Coated Paper (Hygienic Type)
สวนอุตสาหกรรมโรจนะ จำกัด (มหาชน) (ไทย, ญี่ปุ่น)	2,151	กิจการเขตอุตสาหกรรม
ซีพี-เมจิ จำกัด (ไทย, ญี่ปุ่น)	2,150	ผลิต Milk/Drinking Yoghurt
ปตท. จำกัด (มหาชน) (ไทย, ต่างชาติอื่นๆ)	2,100	กิจการขนส่งทางท่อ
FUJI ELECTRIC POWER SUPPLY (THAILAND) CO (ญี่ปุ่น)	2,065	ผลิต Electronic Products and Accessory
โตชิบา แควเรียร์ (ประเทศไทย) จำกัด (ญี่ปุ่น, เนเธอร์แลนด์)	2,050	ผลิต Air Conditioner
มิตซูบิชิ อิเล็กทริก ไทย ออโต้-พาร์ท จำกัด (ญี่ปุ่น)	1,939	ผลิต Car Audio/Stereo
เอ็กเซตต์ (ประเทศไทย) จำกัด (ไทย, ญี่ปุ่น)	1,892	ผลิต Automotive Parts for Eco-Car
อินโดรามา โสลดิงส์ จำกัด (มอริเชียส)	1,870	ผลิต Worsted Wool Yarn
เน็กซ์ แคน อินโนเวชั่น จำกัด (ไทย, ญี่ปุ่น)	1,800	ผลิต Aluminium Can
โตโยต้า ออโต้ เวคส์ จำกัด (ไทย, ญี่ปุ่น)	1,739	ผลิต Commuter
โตโยต้า ออโต้ เวคส์ จำกัด (ญี่ปุ่น)	1,739	ผลิต Commuter (Toyota Hiace)
ฮอนด้า ออโตโมบิล (ประเทศไทย) จำกัด (ไทย, ญี่ปุ่น)	1,663	ผลิต Stamping Parts for Automotive Products
แม็กซิม อินทริเกรตเต็ด โปรดักส์ (ประเทศไทย) จำกัด (สหรัฐฯ)	1,640	ผลิต IC & Wafer Testing
โยยาเลนซ์ ไทยแลนด์ จำกัด (เนเธอร์แลนด์)	1,567	ผลิต Ophthalmic Plastic Lenses
ยูเนี่ยน ออโตพาร์ทส แมนูแฟคเจอร์ริง จำกัด (ไทย, ญี่ปุ่น)	1,563	ผลิต Surface Treatment
อมตะ คอร์ปอเรชั่น จำกัด (มหาชน) (ไทย, ต่างชาติอื่นๆ)	1,533	กิจการเขตอุตสาหกรรม
โยยาเลนซ์ ไทยแลนด์ จำกัด (เนเธอร์แลนด์)	1,497	ผลิต Spectacle Lenses
โยยาเลนซ์ ไทยแลนด์ จำกัด (เนเธอร์แลนด์)	1,443	ผลิต Spectacle Lenses
สยาม โทเซลโล จำกัด (ไทย, ญี่ปุ่น)	1,400	ผลิต Plastic Film
อิจิท์ อินดัสตรีล (ไทยแลนด์) จำกัด (ญี่ปุ่น)	1,400	ผลิต Lamp for Automotive Door Mirror
XIN KE YUAN STEEL CO., LTD. (ไทย, จีน)	1,370	ผลิต Steel Billet

โครงการ	เงินลงทุน (ล้านบาท)	ประเภทกิจการ
ฮัทชินสัน เทคโนโลยี โอเปอร์ชั่นส์ (ประเทศไทย) จำกัด (สหรัฐอเมริกา)	1,360	ผลิต Suspension Assembly Manufacturing, Inspection and Reclaim
ทีดีเค (ประเทศไทย) จำกัด (ญี่ปุ่น)	1,320	ผลิต HDD Parts
คิริว (ประเทศไทย) จำกัด (ไทย,ญี่ปุ่น)	1,312	ผลิต Machined Parts
เอ็มเอชไอ ออโตโมทีฟ โคลเมท คอนโทรล (ไทยแลนด์) จำกัด(ญี่ปุ่น)	1,310	ผลิต Automotive Air Compressor
ACUSHNET TITLEIST (THAILAND) LTD. (เนเธอร์แลนด์)	1,303	Core Golf Ball
คาลิโอ (ประเทศไทย) จำกัด (ญี่ปุ่น)	1,300	ผลิตชิ้นส่วนอิเล็กทรอนิกส์
สตาร์ไมโครนิคส์ แมนูแฟคเจอร์ริง (ประเทศไทย) (ญี่ปุ่น)	1,234	ผลิต CNC Automatic Lathes
เอ็นทีพีที จำกัด (ญี่ปุ่น)	1,206	ผลิต Metal Parts
ไทยโพรเซสซิงเทคคัล จำกัด (ไทย,ญี่ปุ่น)	1,205	ผลิต Nylon Filament Yarn
เอฟ-เทค เอ็มเอฟจี (ไทยแลนด์) จำกัด (ไทย,ญี่ปุ่น)	1,179	ผลิตชิ้นส่วนยานพาหนะ
สิชลรีสอร์ท ดีเวลลอปเม้นท์ จำกัด (หมู่เกาะบริติชเวอร์จิน)	1,178	กิจการโรงแรม
8 โอเวอร์ 8 ดีเวลลอปเม้นท์ จำกัด (สิงคโปร์)	1,164	กิจการโรงแรม
เด็นโซ่ (ประเทศไทย) จำกัด (ไทย,สิงคโปร์)	1,148	ผลิต Radiator
เซกซัน เทคโนโลยี (ประเทศไทย) จำกัด (สิงคโปร์)	1,139	ผลิต HDD component
อายโนะโมะโต๊ะ โพรเซสซิง (ประเทศไทย) (ไทย,ญี่ปุ่น)	1,138	ผลิต Fried Chicken
ฮิตาชิ คอนซูมเมอร์ โปรดักส์ (ประเทศไทย) (ไทย,ญี่ปุ่น)	1,130	ผลิต Refrigerator
เอ็นทีเอ็น แมนูแฟคเจอร์ริง (ไทยแลนด์) จำกัด (ญี่ปุ่น)	1,128	ผลิต Constant Velocity Joint
ไดจีน จำกัด (ไทย,ญี่ปุ่น)	1,125	ผลิตชิ้นส่วนยานยนต์
อมตะ คอร์ปอเรชั่น จำกัด (มหาชน) (ไทย, ต่างชาติอื่น)	1,100	กิจการเขตอุตสาหกรรม
ไทยไพน์ ซินเตอร์ จำกัด (ไทย,ญี่ปุ่น)	1,100	ผลิต Sintered Metal Products
สยาม ฮิตาชิ เอลลิเวเตอร์ จำกัด (ญี่ปุ่น,ไทย)	1,085	ผลิต Lift, Lift Component
โรม อินทิเกรเตด ชิปเต็มส์ (ประเทศไทย) จำกัด (ไทย,ญี่ปุ่น)	1,069	ผลิต Transistor & Diode
เอส ไอ จี คอมบิบล็อก จำกัด (เยอรมนี)	1,040	ผลิต Aseptic Packaging Product
เซออน เคมีคัลส์ (ไทยแลนด์) จำกัด (ญี่ปุ่น)	1,000	ผลิต Aliphatic Hydrocarbon Resin

\*\*\*\*\*

*หมายเหตุ :1) สถิติของสำนักงานจะครอบคลุมข้อมูลโครงการต่างชาติที่มาขอรับการส่งเสริม  
การลงทุนเท่านั้น ซึ่งข้อมูลในขั้นค่าขอสุทธิและขั้นอนุมัติเป็นข้อมูลแสดง  
ความจางที่จะลงทุน เป็นตัวชี้แนวโน้ม FDI  
2) สถิติขั้นค่าขอสุทธิ คือ ค่าขอในแต่ละปีที่หักโครงการที่คืนค่าฯ จนถึงวัน  
ประมวลผล*