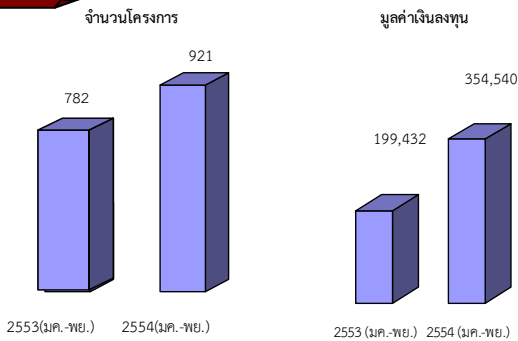


สถิติการลงทุนโดยตรงจากต่างประเทศ รายเดือนสะสมปี 2554 (มกราคม-พฤศจิกายน)

บันไดวสุทรี



- สถิติการยื่นขอส่งเสริมการลงทุนของโครงการลงทุนโดยตรงจากต่างประเทศในรอบเดือนมกราคม-พฤศจิกายนของปี 2554 เมื่อเปรียบเทียบกับปี 2553 ในช่วงเวลาเดียวกัน จำนวนโครงการและปริมาณเงินลงทุนเพิ่มขึ้นร้อยละ 17.8 และร้อยละ 77.8 ตามลำดับ
- สถิติการยื่นขอส่งเสริมการลงทุนของโครงการลงทุนโดยตรงจากต่างประเทศในรอบเดือนมกราคม-พฤศจิกายนของปี 2554 เมื่อเปรียบเทียบกับปี 2553 ในช่วงเวลาเดียวกัน จำนวนโครงการและปริมาณเงินลงทุนเพิ่มขึ้นร้อยละ 17.8 และร้อยละ 77.8 ตามลำดับ
- จำนวนโครงการจากต่างชาติที่ยื่นขอส่งเสริมการลงทุนคิดเป็นร้อยละ 56.5 ของจำนวนโครงการทั้งสิ้นที่ยื่นขอส่งเสริม (1,630 โครงการ) มูลค่าเงินลงทุนคิดเป็นสัดส่วนร้อยละ 57.6 ของปริมาณเงินลงทุนทั้งสิ้นที่ยื่นขอส่งเสริม (615,372 ล้านบาท)
- ขนาดของโครงการลงทุนที่ยื่นขอส่งเสริมมูลค่าไม่เกิน 100 ล้านบาท มีสัดส่วนร้อยละ 58.4 โครงการขนาด 100-499 ล้านบาท มีสัดส่วนร้อยละ 35.1 และโครงการขนาดเงินลงทุนตั้งแต่ 1,000 ล้านบาทขึ้นไปมีสัดส่วนร้อยละ 6.5 ของโครงการต่างชาติทั้งสิ้นที่ยื่นขอส่งเสริม
- กิจการผลิตผลิตภัณฑ์โลหะ เครื่องจักรและอุปกรณ์ขนส่ง เป็นกิจการที่นักลงทุนต่างชาติให้ความสนใจยื่นขอส่งเสริมและมีปริมาณเงินลงทุนสูงสุด โดยมีสัดส่วนร้อยละ 35.2 และ 31.2 ตามลำดับ ของโครงการและเงินลงทุนจากต่างชาติทั้งสิ้นที่ยื่นขอส่งเสริม

โครงการต่างชาติที่ยื่นขอส่งเสริมแยกตามประเภทอุตสาหกรรม เปรียบเทียบกับปีก่อนหน้า

ประเภท	ปี 2553 (มค.-พย.)		ปี 2554 (มค.-พย.)	
	จำนวนโครงการ	เงินลงทุน (ล้านบาท)	จำนวนโครงการ	เงินลงทุน (ล้านบาท)
หมวด 1	61	14,709.8	64	14,488.2
หมวด 2	17	25,919.5	34	24,450.7
หมวด 3	50	6,657.9	55	10,289.5
หมวด 4	181	33,485.2	324	110,740.2
หมวด 5	133	56,431.0	173	66,787.4
หมวด 6	90	17,605.9	94	34,027.9
หมวด 7	159	20,075.7	177	93,757.6

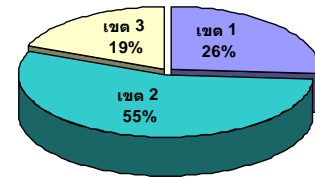
- โครงการขนาดใหญ่ (เงินลงทุนตั้งแต่ 1,000 ล้านบาทขึ้นไป) ที่ยื่นขอส่งเสริมในรอบ 11 เดือนของปีนี้ มีจำนวน 60 โครงการ ซึ่งส่วนใหญ่อยู่ในอุตสาหกรรมผลิตภัณฑ์โลหะ เครื่องจักรและอุปกรณ์ขนส่ง กิจการบริการและสาธารณูปโภค และอุตสาหกรรมอิเล็กทรอนิกส์และเครื่องใช้ไฟฟ้า

- ญี่ปุ่นมีปริมาณเงินลงทุนในโครงการที่ยื่นขอส่งเสริมสูงสุด รองลงมาคือ จีนและสิงคโปร์

อันดับที่	แหล่งที่มา	จำนวนโครงการ	เงินลงทุน (ล้านบาท)
1	ญี่ปุ่น	496	168,392
2	จีน	28	25,998
3	สิงคโปร์	48	22,876
4	ฮ่องกง	29	12,552
5	หมู่เกาะเคย์แมน	4	8,667

- โครงการที่นักลงทุนต่างชาติยื่นขอฯ ส่วนใหญ่อยู่ในเขตการลงทุนที่ 2 จำนวน 506 โครงการ (240,797 ล้านบาท) ในเขตการลงทุนที่ 1 จำนวน 240 โครงการ (27,253 ล้านบาท) และในเขตส่งเสริมการลงทุนที่ 3 จำนวน 175 โครงการ (86,491 ล้านบาท) โดยจังหวัดที่มีการจัดตั้งโครงการมากที่สุดคือ ชลบุรี กรุงเทพมหานคร และระยอง

จำนวนโครงการ
แยกตามเขตส่งเสริมการลงทุน



- โครงการจากต่างชาติที่ยื่นขอส่งเสริม มีจำนวนโครงการใหม่มากกว่าโครงการขยายการลงทุนในสัดส่วนร้อยละ 57.5 และ 42.5 ตามลำดับ

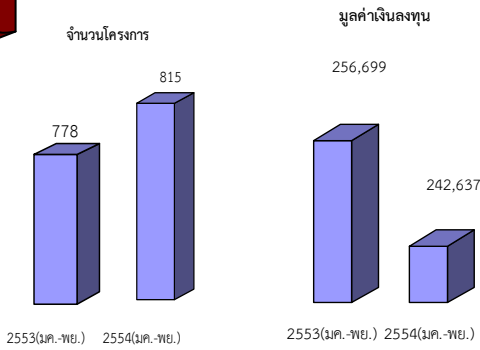
โครงการลงทุนจากต่างชาติ

แยกตามประเภทโครงการ

ประเภท	จำนวนโครงการ	เงินลงทุน (ล้านบาท)
โครงการขยาย	391	145,749
โครงการใหม่	530	208,791

- โครงการผลิตเพื่อการส่งออกร้อยละ 80 ขึ้นไป มีจำนวน 250 โครงการ คิดเป็นสัดส่วนร้อยละ 27.1 ของโครงการต่างชาติทั้งสิ้นที่ยื่นขอส่งเสริม
- โครงการต่างชาติที่ยื่นขอส่งเสริมในเดือน มค.-พย. ของปีนี้ จะก่อให้เกิดการจ้างงานภายในประเทศ แยกเป็นแรงงานไทย 103,374 คน ต่างชาติ 3,505 คน
- ญี่ปุ่น : มีโครงการที่ยื่นขอส่งเสริม 496 โครงการ มูลค่าเงินลงทุน 168,392 ล้านบาท จำนวนโครงการเพิ่มขึ้น 175 โครงการ ส่วนปริมาณเงินลงทุนเพิ่มขึ้นจากปีก่อนหน้าในช่วงเวลาเดียวกัน 79,784 ล้านบาท
- จีน : มีโครงการยื่นขอส่งเสริม 28 โครงการ มูลค่าเงินลงทุน 25,998 ล้านบาท จำนวนโครงการมากกว่าปีก่อนหน้า 1 โครงการ ส่วนปริมาณเงินลงทุนเพิ่มขึ้นกว่าเท่าตัว
- ยุโรป : มีโครงการยื่นขอส่งเสริม 145 โครงการ มูลค่าเงินลงทุน 27,319 ล้านบาท เมื่อเปรียบเทียบกับปี 2553 ในช่วงเวลาเดียวกัน จำนวนโครงการเพิ่มขึ้นร้อยละ 7.4 ส่วนปริมาณเงินลงทุนลดลงร้อยละ 32.6 แหล่งเงินทุนส่วนใหญ่มาจากเนเธอร์แลนด์ อังกฤษและสวิตเซอร์แลนด์
- อาเซียน : มีโครงการยื่นขอส่งเสริม 131 โครงการ มูลค่าเงินลงทุนรวม 21,518 ล้านบาท จำนวนโครงการเพิ่มขึ้นร้อยละ 40.9 ส่วนปริมาณเงินลงทุนเพิ่มขึ้นร้อยละ 54.8 แหล่งเงินทุนส่วนใหญ่มาจากสิงคโปร์
- เกาหลีใต้ : มีโครงการยื่นขอส่งเสริม 37 โครงการ มูลค่าเงินลงทุน 7,584 ล้านบาท จำนวนโครงการลดลงจากปีก่อนหน้าร้อยละ 30.2 ส่วนปริมาณเงินลงทุนเพิ่มขึ้นร้อยละ 52.7
- ไต้หวัน : มีโครงการยื่นขอส่งเสริม 42 โครงการ มูลค่าเงินลงทุน 6,451 ล้านบาท เมื่อเปรียบเทียบกับปีก่อนหน้า จำนวนโครงการเพิ่มขึ้นร้อยละ 13.5 ส่วนปริมาณเงินลงทุนเพิ่มขึ้นร้อยละ 73.1
- อินเดีย : มีโครงการยื่นขอส่งเสริม 13 โครงการ มูลค่าเงินลงทุน 3,180 ล้านบาท จำนวนโครงการเท่ากับปีก่อนหน้า ส่วนปริมาณเงินลงทุนเพิ่มขึ้นร้อยละ 66.8

แนวโน้ม



- โครงการลงทุนโดยตรงจากต่างประเทศที่ได้รับการอนุมัติในรอบ 11 เดือนของปี 2554 มีจำนวน 815 โครงการ มูลค่าเงินลงทุน 242,637 ล้านบาท เมื่อเปรียบเทียบกับปี 2553 ในช่วงเวลาเดียวกัน จำนวนโครงการเพิ่มขึ้นร้อยละ 4.7 ส่วนปริมาณเงินลงทุนลดลงร้อยละ 5.5

	ปี 2553 (มค.-พย.)	ปี 2554 (มค.-พย.)	
จำนวนโครงการ	778	815	▲ 4.7 %
มูลค่าเงินลงทุน(ล้านบาท)	256,699	242,637	▼ -5.5 %

- จำนวนโครงการจากต่างชาติที่ได้รับการอนุมัติคิดเป็นร้อยละ 54.5 ของจำนวนโครงการทั้งสิ้นที่ได้รับการอนุมัติ (1,494 โครงการ) มูลค่าเงินลงทุนคิดเป็นสัดส่วนร้อยละ 61.7 ของปริมาณเงินลงทุนทั้งสิ้นที่ได้รับการอนุมัติ (393,074 ล้านบาท)
- ขนาดของโครงการลงทุนที่ได้รับการอนุมัติมูลค่าไม่เกิน 100 ล้านบาท มีสัดส่วนร้อยละ 64.4 โครงการขนาด 100-499 ล้านบาท มีสัดส่วนร้อยละ 30.1 และโครงการขนาดเงินลงทุนตั้งแต่ 1,000 ล้านบาทขึ้นไป มีสัดส่วนร้อยละ 5.5 ของโครงการต่างชาติทั้งสิ้นที่ได้รับการอนุมัติ
- กิจการผลิตผลิตภัณฑ์โลหะ เครื่องจักรและอุปกรณ์ขนส่งมีจำนวนโครงการและปริมาณเงินลงทุนได้รับการอนุมัติสูงสุด โดยมีสัดส่วนร้อยละ 33.6 และ 32.6 ตามลำดับ ของโครงการและปริมาณเงินลงทุนจากต่างชาติทั้งสิ้นที่ได้รับการอนุมัติ

โครงการต่างชาติที่ได้รับการอนุมัติแยกตามประเภทอุตสาหกรรมเปรียบเทียบกับปีก่อนหน้า

ประเภท	ปี 2553 (มค.-พย.)		ปี 2554 (มค.-พย.)	
	จำนวนโครงการ	เงินลงทุน (ล้านบาท)	จำนวนโครงการ	เงินลงทุน (ล้านบาท)
หมวด 1	60	16,530.2	50	10,174.0
หมวด 2	17	33,094.2	24	16,847.5
หมวด 3	45	8,039.3	59	11,459.9
หมวด 4	161	34,422.6	274	79,114.6
หมวด 5	154	68,306.2	165	57,729.1
หมวด 6	90	17,749.6	92	33,919.4
หมวด 7	151	43,290.9	151	33,392.6

- โครงการจากต่างชาติที่ได้รับการอนุมัติ เป็นการลงทุนในโครงการใหม่ในสัดส่วนร้อยละ 53.1 และเป็นการขยายกิจการในสัดส่วนร้อยละ 46.9 ส่วนปริมาณเงินลงทุนส่วนใหญ่มาจากการขยายกิจการ โดยมีสัดส่วนร้อยละ 57.9 ของปริมาณเงินลงทุนจากต่างชาติทั้งสิ้นที่ได้รับการอนุมัติ

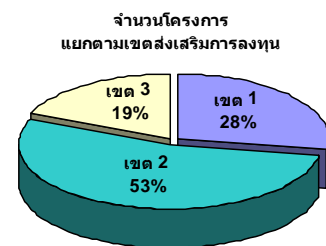
โครงการลงทุนจากต่างชาติแยกตามประเภทโครงการ

ประเภท	จำนวนโครงการ	เงินลงทุน (ล้านบาท)
โครงการขยาย	382	140,579.7
โครงการใหม่	433	102,057.4

- แหล่งที่มาของเงินทุนในโครงการที่ได้รับการอนุมัติส่วนใหญ่มาจากประเทศญี่ปุ่น สิงคโปร์ และสหรัฐอเมริกา

อันดับที่	แหล่งที่มา	จำนวนโครงการ	เงินลงทุน (ล้านบาท)
1	ญี่ปุ่น	430	140,876.2
2	สิงคโปร์	57	25,125.9
3	จีน	31	9,994.7
4	สหรัฐอเมริกา	28	9,237.7
5	หมู่เกาะเคย์แมน	4	8,667.0

- โครงการที่นักลงทุนต่างชาติได้รับการอนุมัติ ส่วนใหญ่อยู่ในเขตการลงทุนที่ 2 จำนวน 436 โครงการ (172,702 ล้านบาท) รองลงมาคือเขตการลงทุนที่ 1 จำนวน 226 โครงการ (19,904 ล้านบาท) และเขตส่งเสริมการลงทุนที่ 3 จำนวน 153 โครงการ (50,031 ล้านบาท) ทั้งนี้โครงการดังกล่าวส่วนมากตั้งอยู่ในเขตจังหวัดชลบุรี กรุงเทพมหานคร และระยอง



- โครงการผลิตเพื่อการส่งออกร้อยละ 80 ขึ้นไป มีจำนวน 229 โครงการ คิดเป็นสัดส่วนร้อยละ 28.1 ของโครงการต่างชาติทั้งสิ้นที่ได้รับการอนุมัติ
- โครงการต่างชาติที่ได้รับการอนุมัติในเดือน มค.-พย. ของปีนี้ จะก่อให้เกิดการจ้างงานภายในประเทศ แยกเป็นแรงงานไทย 84,046 คน ต่างชาติ 2,484 คน
- โครงการขนาดใหญ่ (เงินลงทุนตั้งแต่ 1,000 ล้านบาทขึ้นไป) ที่ได้รับการอนุมัติ ในเดือน มค.-พย. ปี 2554 มีจำนวน 45 โครงการ ดังนี้

โครงการ	เงินลงทุน (ล้านบาท)	ประเภทกิจการ
การบินไทย จำกัด (มหาชน) (ไทย 83% ,ต่างชาติอื่นๆ 17%)	11,719.7	Air Transportation
จาโดโค (ประเทศไทย) จำกัด (ญี่ปุ่น)	9,000.0	ผลิต CVT
เจเอฟอี สตีล กัลวาไนซิง (ประเทศไทย) จำกัด (ญี่ปุ่น)	8,565.7	ผลิต Hot Dip Galvanized Steel Sheets
เจเอสอาร์ ปิเอสที อีลาสโตเมอร์ จำกัด (ไทย,ญี่ปุ่น)	8,351.0	ผลิต Solution Styrene Butadiene Rubber (S-SBR)
ไทยบริดจสโตน จำกัด (ญี่ปุ่น, ไทย)	7,750.0	ผลิต Radial Tire
มิตซูบิชิ อิเล็กทรอนิกส์ คอนซูมเมอร์ โปรดักส์ (ไทย,ญี่ปุ่น)	7,681.0	ผลิต Air Conditioner
ไมโครชิฟ เทคโนโลยี (ไทยแลนด์) จำกัด (หมู่เกาะเคย์แมน)	6,477.6	ผลิต Integrated Circuit
Mr.Yoshiyuki Ozaki (ญี่ปุ่น)	5,689.0	ผลิต Digital Copier
ไทยโพลีเอทิลีน จำกัด (ไทย,ญี่ปุ่น)	5,000.0	ผลิต Polyacetal Resin
แคทเธอร์ฟิลเลอร์ (ประเทศไทย) จำกัด (สิงคโปร์)	4,758.8	ผลิต Track Type Tractor
คูโบต้า เอ็นจิน (ไทยแลนด์) จำกัด (ญี่ปุ่น)	4,139.0	ผลิตเครื่องจักรสำหรับใช้ในการเกษตร
สแตร์ส ชิฟแพ็ค (ประเทศไทย) จำกัด (สิงคโปร์)	4,000.0	ผลิต Integrated Circuit

อายิโนะโมะโต๊ะ (ประเทศไทย) จำกัด (ไทย,ญี่ปุ่น)	3,424.0	เทคโนโลยีชีวภาพ (Ribonucleotide)
แคทเธอร์ฟิลลาร์ (ประเทศไทย) จำกัด (สิงคโปร์)	3,191.0	ผลิต Machinery & Equipment
หลิงหลง ยางรถยนต์ (ประเทศไทย) จำกัด (จีน)	2,803.0	ผลิต Radial Tire
ฟูจิคุระ อิเล็กทรอนิกส์ (ประเทศไทย) จำกัด (ญี่ปุ่น)	2,724.9	ผลิตชิ้นส่วนอิเล็กทรอนิกส์ (FPC)
นางสาวสิริวรรณ เจียรพะพงษ์ (ไทย,ญี่ปุ่น)	2,640.0	ผลิต PMMA
อีเล็คโทรลักซ์ ประเทศไทย จำกัด (สวีเดน)	2,542.4	ผลิต Refrigerator
สยามคอมเพรสเซอร์อุตสาหกรรม จำกัด (ไทย,ญี่ปุ่น)	2,391.0	ผลิต Rotary compressor for Air Conditioner
ดาว เคมีคอล ประเทศไทย จำกัด (สหรัฐฯ)	2,374.4	ผลิต Propylene Glycol
ฮัทชินสัน เทคโนโลยี โอเพอเรชันส์ (ประเทศไทย) จำกัด (สหรัฐฯ)	2,318.2	ผลิตอุปกรณ์หน่วยความจำใน ผลิตภัณฑ์อิเล็กทรอนิกส์
เอ็มเอ็มทีเอส เอ็นจิน จำกัด (ญี่ปุ่น)	2,302.1	ผลิต Gasoline Engine for Eco Car
มาคิตะ แมนูแฟคเจอร์ริง (ไทยแลนด์) จำกัด (ญี่ปุ่น)	2,230.0	Hand Tool
ซูมิเดน เฮียวซัง สตีล คอร์ป (ประเทศไทย, ญี่ปุ่น,เกาหลีใต้)	2,194.6	ผลิต Steel Tire Cord, Brass Plated Steel Wire
อมตะ คอร์ปอเรชั่น จำกัด (มหาชน) (ไทย,ต่างชาติอื่นๆ)	2,176.0	กิจการเขตอุตสาหกรรม
เอสอาร์เอฟ เทคโนโลยี เท็กซ์ไทล์ (ไทยแลนด์) จำกัด (เนเธอร์แลนด์)	1,967.7	ผลิต BOPET Film
แคล-คอมพ์ อิเล็กทรอนิกส์ (ประเทศไทย) จำกัด (ไทย,ไต้หวัน สิงคโปร์, อื่นๆ)	1,961.9	ผลิต Calculator, PCBA & Electronic Products
แหลมหงาดีเวลลอปเม้นท์ จำกัด (ฮ่องกง, สิงคโปร์)	1,785.1	กิจการโรงแรม
อาซาฮี คาเซอิ สปีนบอนด์ (ประเทศไทย) จำกัด (ญี่ปุ่น)	1,690.0	ผลิต Non-Woven Fabric Lining Colth
ไทยคุน เวลต์ไวต์ กรุ๊ป (ประเทศไทย) จำกัด (หมู่เกาะเคย์แมน, จีน)	1,650.4	ผลิต Steel Billet
ดีแอล อีเอ็นที จำกัด (สาธารณรัฐเกาหลี)	1,578.0	ผลิต Electricity Power from Garbage/Waste
แคลเรียน เอเชีย (ประเทศไทย) จำกัด (มาเลเซีย, ญี่ปุ่น)	1,360.0	ผลิต Car Audio/Stereo; DVD Player & Navigator
Mr. Ichinose Shigeyuki (ญี่ปุ่น)	1,300.0	ผลิต Plastic Film/Silicone Coated Paper
ASCENT SIAM LTD. (สิงคโปร์)	1,255.1	กิจการโรงแรม
เอช-วัน พาร์ตส์ ศรีราชา จำกัด (ญี่ปุ่น)	1,245.1	ผลิตชิ้นส่วนสำหรับ Eco Car
ฟูรุทาวา ไฟเทค (ประเทศไทย) จำกัด (ญี่ปุ่น)	1,243.9	ผลิต Optical Device
โยยา ออพติคส์ (ประเทศไทย) จำกัด (ฝรั่งเศส)	1,242.0	ผลิต Mould Lens
เกษตรไทยไบโอเพาเวอร์ จำกัด (ไทย,สิงคโปร์)	1,240.0	กิจการ Electricity Power of Bio Mass
โลฟาเร็กซ์ จำกัด (เนเธอร์แลนด์)	1,149.5	ผลิต Coated Paper& Film

เอลิแอล อินเตอร์เนชั่นแนล (ไทยแลนด์) จำกัด (ไทย,สหรัฐฯ)	1,134.5	ผลิต Baby Diaper
เอ็มเอ็มทีเอส เอ็นจิน จำกัด (ญี่ปุ่น)	1,126.7	ผลิต Auto Body Parts
ไทย โคเออิโตะ จำกัด (ไทย, ญี่ปุ่น)	1,119.1	ผลิต Lamp for Automotive
เซียงราย โซลาร์ จำกัด (หมู่เกาะบริติชเวอร์จิน)	1,076.0	กิจการผลิตพลังงานไฟฟ้าจาก Solar Power
มูราตะ อิเล็กทรอนิกส์ (ประเทศไทย) จำกัด (ญี่ปุ่น)	1,024.8	ผลิต EMI Filter
จีพีวี เอเชีย (ประเทศไทย) จำกัด (เดนมาร์ก)	1,001.4	ผลิตชิ้นส่วนที่ใช้กับเครื่องใช้ไฟฟ้า

ข้อมูล ณ วันที่ 7 ธันวาคม 2554
สำนักความร่วมมือการลงทุนต่างประเทศ
โทร. 0-2553-8111 ต่อ 6191

หมายเหตุ : สถิติของสำนักงานจะครอบคลุมข้อมูลโครงการต่างชาติที่มาขอรับการส่งเสริมการลงทุนเท่านั้น ซึ่งข้อมูลในชั้นค่าสุทธิและชั้นอนุมัติเป็นข้อมูลแสดงความจำเป็นที่จะลงทุนเป็นตัวชี้แนวโน้ม FDI