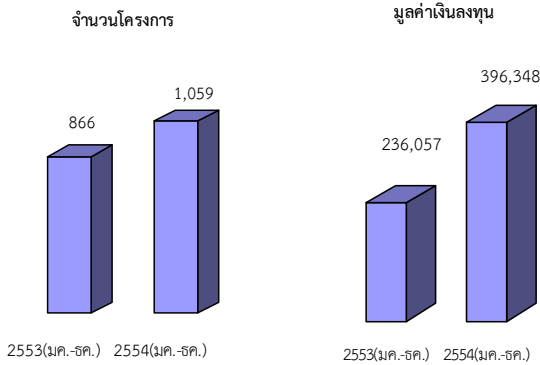


สถิติการลงทุนโดยตรงจากต่างประเทศ รายเดือนสะสมปี 2554 (มกราคม-ธันวาคม)

บันไดวสุทรี



- สถิติการยื่นขอส่งเสริมการลงทุนของโครงการลงทุนโดยตรงจากต่างประเทศ ในปี 2554 เมื่อเปรียบเทียบกับปี 2553 จำนวนโครงการและปริมาณเงินลงทุนเพิ่มขึ้นร้อยละ 22.3 และ 67.9 ตามลำดับ
- | | ปี 2553
(มค.-ธค.) | ปี 2554
(มค.-ธค.) | |
|--------------------------|----------------------|----------------------|----------|
| จำนวนโครงการ | 866 | 1,059 | ▲ 22.3 % |
| มูลค่าเงินลงทุน(ล้านบาท) | 236,057 | 396,348 | ▲ 67.9 % |
- จำนวนโครงการจากต่างชาติที่ยื่นขอส่งเสริมการลงทุนคิดเป็นร้อยละ 50.1 ของจำนวนโครงการทั้งสิ้นที่ยื่นขอส่งเสริม (2,112 โครงการ) มูลค่าเงินลงทุนคิดเป็นสัดส่วนร้อยละ 58.9 ของปริมาณเงินลงทุนทั้งสิ้นที่ยื่นขอส่งเสริม (672,730 ล้านบาท)
 - ขนาดของโครงการลงทุนที่ยื่นขอส่งเสริมมูลค่าไม่เกิน 100 ล้านบาท มีสัดส่วนร้อยละ 58.3 โครงการขนาด 100-999 ล้านบาท มีสัดส่วนร้อยละ 35.3 และโครงการขนาดเงินลงทุนตั้งแต่ 1,000 ล้านบาทขึ้นไปมีสัดส่วนร้อยละ 6.4 ของโครงการต่างชาติทั้งสิ้นที่ยื่นขอส่งเสริม
 - กิจการผลิตผลิตภัณฑ์โลหะ เครื่องจักรและอุปกรณ์ขนส่ง เป็นกิจการที่นักลงทุนต่างชาติให้ความสนใจยื่นขอส่งเสริมและมีปริมาณเงินลงทุนสูงสุด โดยมีสัดส่วนร้อยละ 34.6 และ 30.6 ตามลำดับ ของโครงการและเงินลงทุนจากต่างชาติทั้งสิ้นที่ยื่นขอส่งเสริม

โครงการต่างชาติที่ยื่นขอส่งเสริมแยกตามประเภทอุตสาหกรรม เปรียบเทียบกับปีก่อนหน้า

ประเภท	ปี 2553		ปี 2554	
	จำนวนโครงการ	เงินลงทุน (ล้านบาท)	จำนวนโครงการ	เงินลงทุน (ล้านบาท)
หมวด 1	73	15,882.0	72	16,936.7
หมวด 2	18	26,410.5	40	27,012.2
หมวด 3	67	8,736.7	63	13,238.6
หมวด 4	244	58,658.2	367	121,170.0
หมวด 5	155	62,293.5	200	78,237.4
หมวด 6	118	23,109.1	117	42,972.6
หมวด 7	191	40,969.0	200	96,782.2

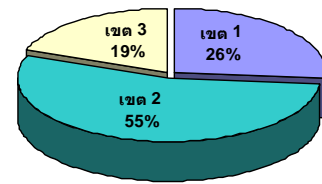
- โครงการขนาดใหญ่ (เงินลงทุนตั้งแต่ 1,000 ล้านบาทขึ้นไป) ที่ยื่นขอส่งเสริม ในปี 2554 มีจำนวน 68 โครงการ ซึ่งส่วนใหญ่อยู่ในอุตสาหกรรมผลิตภัณฑ์โลหะ เครื่องจักรและอุปกรณ์ขนส่ง อุตสาหกรรมอิเล็กทรอนิกส์/เครื่องใช้ไฟฟ้า และกิจการบริการและสาธารณูปโภค

- ญี่ปุ่นมีปริมาณเงินลงทุนในโครงการที่ยื่นขอส่งเสริมสูงสุด รองลงมาคือ จีนและสิงคโปร์

อันดับที่	แหล่งที่มา	จำนวนโครงการ	เงินลงทุน (ล้านบาท)
1	ญี่ปุ่น	560	193,843
2	จีน	36	28,495
3	สิงคโปร์	55	24,836
4	ฮ่องกง	32	13,261
5	หมู่เกาะเคย์แมน	5	9,654

- โครงการที่นักลงทุนต่างชาติยื่นขอฯ ส่วนใหญ่อยู่ในเขตการลงทุนที่ 2 จำนวน 578 โครงการ (268,817 ล้านบาท) ในเขตการลงทุนที่ 1 จำนวน 278 โครงการ (33,790 ล้านบาท) และในเขตส่งเสริมการลงทุนที่ 3 จำนวน 203 โครงการ (93,743 ล้านบาท) โดยจังหวัดที่จะมีการจัดตั้งโครงการมากที่สุดคือ ชลบุรี ระยอง และกรุงเทพมหานคร

จำนวนโครงการแยกตามเขตส่งเสริมการลงทุน



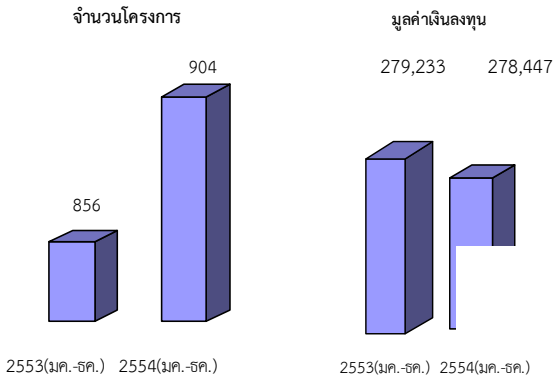
- โครงการจากต่างชาติที่ยื่นขอส่งเสริม มีจำนวนโครงการใหม่มากกว่าโครงการขยายการลงทุนในสัดส่วนร้อยละ 57.5 และ 42.5 ตามลำดับ

โครงการลงทุนจากต่างชาติ แยกตามประเภทโครงการ

ประเภท	จำนวนโครงการ	เงินลงทุน (ล้านบาท)
โครงการขยาย	450	172,879.1
โครงการใหม่	609	223,470.6

- โครงการผลิตเพื่อการส่งออกร้อยละ 80 ขึ้นไป มีจำนวน 275 โครงการ คิดเป็นสัดส่วนร้อยละ 25.9 ของโครงการต่างชาติทั้งสิ้นที่ยื่นขอส่งเสริม
- โครงการต่างชาติที่ยื่นขอส่งเสริมในปี 2554 จะก่อให้เกิดการจ้างงานภายในประเทศ แยกเป็นแรงงานไทย 129,852 คน ต่างชาติ 3,946 คน
- ➔ ญี่ปุ่น : มีโครงการที่ยื่นขอส่งเสริม 560 โครงการ มูลค่าเงินลงทุน 193,843 ล้านบาท จำนวนโครงการเพิ่มขึ้น 196 โครงการ ปริมาณเงินลงทุนเพิ่มขึ้นจากปีก่อนหน้า 89,401 ล้านบาท
- ➔ จีน : มีโครงการยื่นขอส่งเสริม 36 โครงการ มูลค่าเงินลงทุน 28,495 ล้านบาท จำนวนโครงการมากกว่าปีก่อนหน้า 5 โครงการ ส่วนปริมาณเงินลงทุนเพิ่มขึ้นกว่าเท่าตัว
- ➔ ยุโรป : มีโครงการยื่นขอส่งเสริม 163 โครงการ มูลค่าเงินลงทุน 26,933 ล้านบาท เมื่อเปรียบเทียบกับปี 2553 จำนวนโครงการเพิ่มขึ้นร้อยละ 14.0 ปริมาณเงินลงทุนลดลงร้อยละ 34.1 แหล่งเงินทุนส่วนใหญ่มาจากอังกฤษ เนเธอร์แลนด์ สวิตเซอร์แลนด์และสวีเดน
- ➔ เอเชีย : มีโครงการยื่นขอส่งเสริม 96 โครงการ มูลค่าเงินลงทุนรวม 31,400 ล้านบาท จำนวนโครงการลดลงร้อยละ 11.1 ปริมาณเงินลงทุนเพิ่มขึ้นกว่าเท่าตัว แหล่งเงินทุนส่วนใหญ่มาจากสิงคโปร์
- ➔ เกาหลีใต้ : มีโครงการยื่นขอส่งเสริม 39 โครงการ มูลค่าเงินลงทุน 7,738 ล้านบาท จำนวนโครงการลดลงจากปีก่อนหน้าร้อยละ 33.9 ส่วนปริมาณเงินลงทุนเพิ่มขึ้นร้อยละ 51.5
- ➔ ไต้หวัน : มีโครงการยื่นขอส่งเสริม 54 โครงการ มูลค่าเงินลงทุน 8,277 ล้านบาท เมื่อเปรียบเทียบกับปีก่อนหน้า จำนวนโครงการเพิ่มขึ้นร้อยละ 38.5 ปริมาณเงินลงทุนเพิ่มขึ้น 1.2 เท่า
- ➔ อินเดีย : มีโครงการยื่นขอส่งเสริม 13 โครงการ มูลค่าเงินลงทุน 3,180 ล้านบาท จำนวนโครงการเท่ากันกับปีก่อนหน้า ส่วนปริมาณเงินลงทุนเพิ่มขึ้นร้อยละ 66.8

แนวโน้ม



- โครงการลงทุนโดยตรงจากต่างประเทศที่ได้รับการอนุมัติในปี 2554 มีจำนวน 904 โครงการ มูลค่าเงินลงทุน 278,447 ล้านบาท เมื่อเปรียบเทียบกับปี 2553 จำนวนโครงการเพิ่มขึ้นร้อยละ 5.6 ส่วนปริมาณเงินลงทุนลดลงร้อยละ 0.3

	ปี 2553 (มค.-ธค.)	ปี 2554 (มค.-ธค.)	
จำนวนโครงการ	856	904	▲ 5.6 %
มูลค่าเงินลงทุน(ล้านบาท)	279,233	278,447	▼ -0.3 %

- จำนวนโครงการจากต่างชาติที่ได้รับการอนุมัติคิดเป็นร้อยละ 54.7 ของจำนวนโครงการทั้งสิ้นที่ได้รับการอนุมัติ (1,653 โครงการ) มูลค่าเงินลงทุนคิดเป็นสัดส่วนร้อยละ 61.9 ของปริมาณเงินลงทุนทั้งสิ้นที่ได้รับการอนุมัติ (449,699 ล้านบาท)
- ขนาดของโครงการลงทุนที่ได้รับการอนุมัติมูลค่าไม่เกิน 100 ล้านบาท มีสัดส่วนร้อยละ 62.4 โครงการขนาด 100-999 ล้านบาท มีสัดส่วนร้อยละ 31.8 และโครงการขนาดเงินลงทุนตั้งแต่ 1,000 ล้านบาทขึ้นไป มีสัดส่วนร้อยละ 5.8 ของโครงการต่างชาติทั้งสิ้นที่ได้รับการอนุมัติ
- กิจการผลิตผลิตภัณฑ์โลหะ เครื่องจักรและอุปกรณ์ขนส่งมีจำนวนโครงการและปริมาณเงินลงทุนได้รับการอนุมัติสูงสุด โดยมีสัดส่วนร้อยละ 33.2 และ 30.9 ตามลำดับ ของโครงการและปริมาณเงินลงทุนจากต่างชาติทั้งสิ้นที่ได้รับการอนุมัติ

โครงการต่างชาติที่ได้รับการอนุมัติฯแยกตามประเภทอุตสาหกรรมเปรียบเทียบกับปีก่อนหน้า

ประเภท	ปี 2553		ปี 2554	
	จำนวนโครงการ	เงินลงทุน (ล้านบาท)	จำนวนโครงการ	เงินลงทุน (ล้านบาท)
หมวด 1	72	17,534.2	64	18,360.8
หมวด 2	18	33,449.2	31	24,960.5
หมวด 3	65	9,324.4	62	11,501.4
หมวด 4	217	49,258.4	300	86,158.2
หมวด 5	189	106,117.8	180	61,196.3
หมวด 6	107	19,113.6	101	37,960.3
หมวด 7	188	44,435.3	166	38,309.1

- โครงการจากต่างชาติที่ได้รับการอนุมัติ เป็นการลงทุนในโครงการใหม่ในสัดส่วนร้อยละ 54.9 และเป็นการขยายกิจการในสัดส่วนร้อยละ 45.1 ส่วนปริมาณเงินลงทุนส่วนใหญ่มาจากการขยายกิจการ โดยมีสัดส่วนร้อยละ 56.7 ของปริมาณเงินลงทุนจากต่างชาติทั้งสิ้นที่ได้รับการอนุมัติ

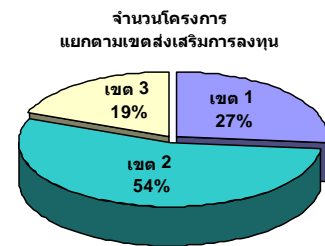
โครงการลงทุนจากต่างชาติแยกตามประเภทโครงการ

ประเภท	จำนวนโครงการ	เงินลงทุน (ล้านบาท)
โครงการขยาย	408	157,753.3
โครงการใหม่	496	120,693.3

- แหล่งที่มาของเงินทุนในโครงการที่ได้รับการอนุมัติส่วนใหญ่มาจากประเทศญี่ปุ่น สิงคโปร์ และจีน

อันดับที่	แหล่งที่มา	จำนวนโครงการ	เงินลงทุน (ล้านบาท)
1	ญี่ปุ่น	484	158,968
2	สิงคโปร์	58	25,176
3	จีน	36	16,922
4	สหรัฐอเมริกา	28	9,238
5	หมู่เกาะเคย์แมน	4	8,667

- โครงการที่นักลงทุนต่างชาติได้รับการอนุมัติ ส่วนใหญ่อยู่ในเขตการลงทุนที่ 2 จำนวน 491 โครงการ (196,940 ล้านบาท) รองลงมาคือเขตการลงทุนที่ 1 จำนวน 241 โครงการ (21,110 ล้านบาท) และเขตส่งเสริมการลงทุนที่ 3 จำนวน 172 โครงการ (60,397 ล้านบาท) ทั้งนี้โครงการดังกล่าวส่วนมากตั้งอยู่ในเขตจังหวัดชลบุรี กรุงเทพมหานคร และระยอง



- โครงการผลิตเพื่อการส่งออกร้อยละ 80 ขึ้นไป มีจำนวน 259 โครงการ คิดเป็นสัดส่วนร้อยละ 28.6 ของโครงการต่างชาติทั้งสิ้นที่ได้รับการอนุมัติ
- โครงการต่างชาติที่ได้รับการอนุมัติในปี 2554 จะก่อให้เกิดการจ้างงานภายในประเทศ แยกเป็นแรงงานไทย 94,769 คน ต่างชาติ 8,232 คน
- โครงการขนาดใหญ่ (เงินลงทุนตั้งแต่ 1,000 ล้านบาทขึ้นไป) ที่ได้รับการอนุมัติในปี 2554 มีจำนวน 52 โครงการ ดังนี้

โครงการ	เงินลงทุน (ล้านบาท)	ประเภทกิจการ
การบินไทย จำกัด (มหาชน) (ไทย 83% ,ต่างชาติอื่นๆ 17%)	11,719.7	Air Transportation
จาโตโค (ประเทศไทย) จำกัด (ญี่ปุ่น)	9,000.0	ผลิต CVT
เจเอฟอี สตีล กัลวาไนซิง (ประเทศไทย) จำกัด (ญี่ปุ่น)	8,565.7	ผลิต Hot Dip Galvanized Steel Sheets
เจเอสอาร์ บีเอสที อีลาสโตเมอร์ จำกัด (ไทย,ญี่ปุ่น)	8,351.0	ผลิตSolution Styrene Butadiene Rubber (S-SBR)
ไทยบริดจสโตน จำกัด (ญี่ปุ่น, ไทย)	7,750.0	ผลิต Radial Tire
มิตซูบิชิ อิเล็กทรอนิกส์ คอนซูมเมอร์โปรดักส์ (ไทย,ญี่ปุ่น)	7,681.0	ผลิต Air Conditioner
การบินไทย จำกัด (มหาชน) (ไทย,ต่างชาติอื่นๆ)	6,918.9	กิจการขนส่งทางอากาศ
ไมโครชิพ เทคโนโลยี (ไทยแลนด์) จำกัด (หมู่เกาะเคย์แมน)	6,477.6	ผลิต Integrated Circuit
Mr.Yoshiyuki Ozaki (ญี่ปุ่น)	5,689.0	ผลิต Digital Copier

Mr. LIU JIANER (จีน)	5,095.2	ผลิต Seamless Steel Pipe
ไทยโพลีอะซีทาล จำกัด (ไทย,ญี่ปุ่น)	5,000.0	ผลิต Polyacetal Resin
แคทเธอร์ฟิลลาร์ (ประเทศไทย) จำกัด (สิงคโปร์)	4,758.8	ผลิต Track Type Tractor
คูโบต้า เอ็นจิน (ไทยแลนด์) จำกัด (ญี่ปุ่น)	4,139.0	ผลิตเครื่องจักรสำหรับใช้ในการเกษตร
สแต็ทส์ ชิพแพ็ค (ประเทศไทย) จำกัด (สิงคโปร์)	4,000.0	ผลิต Integrated Circuit
อายโนะโมะโตะ (ประเทศไทย) จำกัด (ไทย,ญี่ปุ่น)	3,424.0	เทคโนโลยีชีวภาพ (Ribonucleotide)
พีทีที เอ็มซีซี ไซเบอร์คอม จำกัด (จีน,ญี่ปุ่น)	3,400.0	ผลิตภัณฑ์บีโตรีเคมี (PBS)
แคทเธอร์ฟิลลาร์ (ประเทศไทย) จำกัด (สิงคโปร์)	3,191.0	ผลิต Machinery & Equipment
หลิงหลง ยางรถยนต์ (ประเทศไทย) จำกัด (จีน)	2,803.0	ผลิต Radial Tire
ฟูจิคุระ อิเล็กทรอนิกส์ (ประเทศไทย) จำกัด (ญี่ปุ่น)	2,724.9	ผลิตชิ้นส่วนอิเล็กทรอนิกส์ (FPC)
นางสาวสิริวรรณ เจียรพะวงษ์ (ไทย,ญี่ปุ่น)	2,640.0	ผลิต PMMA
อีเล็คโทรลักซ์ ประเทศไทย จำกัด (สวีเดน)	2,542.4	ผลิต Refrigerator
สยามคอมเพรสเซอร์อุตสาหกรรม จำกัด (ไทย,ญี่ปุ่น)	2,391.0	ผลิต Rotary compressor for Air Conditioner
ดาว เคมีคอล ประเทศไทย จำกัด (สหรัฐฯ)	2,374.4	ผลิต Propylene Glycol
ฮัทชินสัน เทคโนโลยี โอเพอเรชั่นส์ (ประเทศไทย) จำกัด (สหรัฐฯ)	2,318.2	ผลิตอุปกรณ์หน่วยความจำใน ผลิตภัณฑ์อิเล็กทรอนิกส์
เอ็มเอ็มทีเอช เอ็นจิน จำกัด (ญี่ปุ่น)	2,302.1	ผลิต Gasoline Engine for Eco Car
มาคิตะ แมนูแฟคเจอร์ริง (ไทยแลนด์) จำกัด (ญี่ปุ่น)	2,230.0	Hand Tool
ซูมิเตน เฮียวซุง สตีล คอร์ด (ประเทศไทย) (ญี่ปุ่น,เกาหลีใต้)	2,194.6	ผลิต Steel Tire Cord, Brass Plated Steel Wire
อมตะ คอร์ปอเรชั่น จำกัด (มหาชน) (ไทย,ต่างชาติอื่นๆ)	2,176.0	กิจการเขตอุตสาหกรรม
เอสอาร์เอฟ เทคโนโลยีคอล เท็กซ์ไทล์ (ไทยแลนด์) จำกัด (เนเธอร์แลนด์)	1,967.7	ผลิต BOPET Film
แคล-คอมพ์ อิเล็กทรอนิกส์ (ประเทศไทย) จำกัด (ไทย,ไต้หวัน สิงคโปร์, อื่นๆ)	1,961.9	ผลิต Calculator, PCBA & Electronic Products
แหลมหงาดีเวลลอปเม้นท์ จำกัด (ฮ่องกง, สิงคโปร์)	1,785.1	กิจการโรงแรม
อาซาฮี คาเซอิ สปีนบอนด์ (ประเทศไทย) จำกัด (ญี่ปุ่น)	1,690.0	ผลิต Non-Woven Fabric Lining Colth
ยู-ชิน (ประเทศไทย) จำกัด (ญี่ปุ่น)	1,678.1	ผลิต Heater Control for Automotive
ไทยคูน เวลด์ไวต์ กรุ๊ป (ประเทศไทย) จำกัด (หมู่เกาะเคย์แมน, จีน)	1,650.4	ผลิต Steel Billet
ดีแอล อีเอ็นที จำกัด (สาธารณรัฐเกาหลี)	1,578.0	ผลิต Electricity Power from Garbage/Waste
แคลเรียน เอเชีย (ประเทศไทย) จำกัด (มาเลเซีย, ญี่ปุ่น)	1,360.0	ผลิต Car Audio/Stereo; DVD Player & Navigator

Mr. Ichinose Shigeyuki (ญี่ปุ่น)	1,300.0	ผลิต Plastic Film/Silicone Coated Paper
อาอิชิ อินเตอร์เนชั่นแนล (ไทยแลนด์) จำกัด (ญี่ปุ่น)	1,263.0	ผลิต Forging Parts & Machining
ASCENT SIAM LTD. (สิงคโปร์)	1,255.1	กิจการโรงแรม
เอช-วัน พาร์ทส์ ศรีราชา จำกัด (ญี่ปุ่น)	1,245.1	ผลิตชิ้นส่วนสำหรับ Eco Car
ฟูรุทาวา ไฟเทิล (ประเทศไทย) จำกัด (ญี่ปุ่น)	1,243.9	ผลิต Optical Device
โยยา ออพติคส์ (ประเทศไทย) จำกัด (ฝรั่งเศส)	1,242.0	ผลิต Mould Lens
เกษตรไทยไบโอเพาเวอร์ จำกัด (ไทย,สิงคโปร์)	1,240.0	กิจการ Electricity Power of Bio Mass
โลฟาเร็กซ์ จำกัด (เนเธอร์แลนด์)	1,149.5	ผลิต Coated Paper& Film
เอลิแอล อินเตอร์เนชั่นแนล (ไทยแลนด์) จำกัด (ไทย,สหรัฐฯ)	1,134.5	ผลิต Baby Diaper
เอ็มเอ็มทีเอช เอ็นจิน จำกัด (ญี่ปุ่น)	1,126.7	ผลิต Auto Body Parts
ไทย โคเออิโตะ จำกัด (ไทย, ญี่ปุ่น)	1,119.1	ผลิต Lamp for Automotive
เซียงราย โซลาร์ จำกัด (หมู่เกาะบริติชเวอร์จิน)	1,076.0	กิจการผลิตพลังงานไฟฟ้าจาก Solar Power
มูราตะ อิเล็กทรอนิกส์ (ประเทศไทย) จำกัด (ญี่ปุ่น)	1,024.8	ผลิต EMI Filter
จีพีวี เอเชีย (ประเทศไทย) จำกัด (เดนมาร์ก)	1,001.4	ผลิตชิ้นส่วนที่ใช้กับเครื่องใช้ไฟฟ้า

ข้อมูล ณ วันที่ 9 มกราคม 2555
สำนักความร่วมมือการลงทุนต่างประเทศ
โทร. 0-2553-8111 ต่อ 6191

หมายเหตุ : สถิติของสำนักงานฯจะครอบคลุมข้อมูลโครงการต่างชาติที่มาขอรับการส่งเสริมการลงทุนเท่านั้น ซึ่งข้อมูลในชั้นคำขอสุทธิและชั้นอนุมัติเป็นข้อมูลแสดงความจำนงที่จะลงทุนเป็นตัวชี้แนวโน้ม FDI