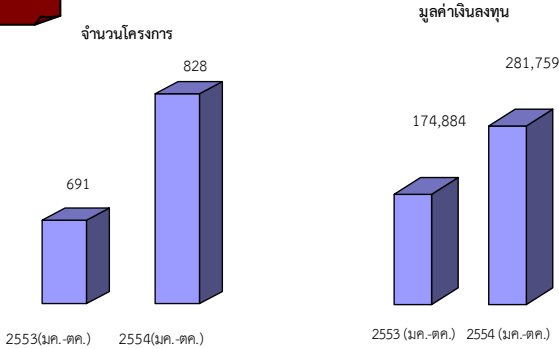


สถิติการลงทุนโดยตรงจากต่างประเทศ รายเดือนสะสมปี 2554 (มกราคม-ตุลาคม)

บันไดวสุกรี



- สถิติการยื่นขอส่งเสริมการลงทุนของโครงการลงทุนโดยตรงจากต่างประเทศในรอบเดือนมกราคม-ตุลาคมของปี 2554 เมื่อเปรียบเทียบกับปี 2553 ในช่วงเวลาเดียวกัน จำนวนโครงการและปริมาณเงินลงทุนเพิ่มขึ้นร้อยละ 19.8 และร้อยละ 61.1 ตามลำดับ

	ปี 2553 (มค.-ตค.)	ปี 2554 (มค.-ตค.)	
--	-------------------	-------------------	--

จำนวนโครงการ	691	828	▲ 19.8 %
มูลค่าเงินลงทุน(ล้านบาท)	174,884	281,759	▲ 61.1 %

- จำนวนโครงการจากต่างชาติที่ยื่นขอส่งเสริมการลงทุนคิดเป็นร้อยละ 56.5 ของจำนวนโครงการทั้งสิ้นที่ยื่นขอส่งเสริม (1,466 โครงการ) มูลค่าเงินลงทุนคิดเป็นสัดส่วนร้อยละ 58.1 ของปริมาณเงินลงทุนทั้งสิ้นที่ยื่นขอส่งเสริม (484,645 ล้านบาท)
- ขนาดของโครงการลงทุนที่ยื่นขอส่งเสริมมูลค่าไม่เกิน 100 ล้านบาท มีสัดส่วนร้อยละ 58.2 โครงการขนาด 100-499 ล้านบาท มีสัดส่วนร้อยละ 36.0 และโครงการขนาดเงินลงทุนตั้งแต่ 1,000 ล้านบาทขึ้นไปมีสัดส่วนร้อยละ 5.8 ของโครงการต่างชาติทั้งสิ้นที่ยื่นขอส่งเสริม
- กิจการผลิตผลิตภัณฑ์โลหะ เครื่องจักรและอุปกรณ์ขนส่ง เป็นกิจการที่นักลงทุนต่างชาติให้ความสนใจยื่นขอส่งเสริมและมีปริมาณเงินลงทุนสูงสุด โดยมีสัดส่วนร้อยละ 34.5 และ 35.6 ตามลำดับ ของโครงการและเงินลงทุนจากต่างชาติทั้งสิ้นที่ยื่นขอส่งเสริม

โครงการต่างชาติที่ยื่นขอส่งเสริมแยกตามประเภทอุตสาหกรรม เปรียบเทียบกับปีก่อนหน้า

ประเภท	ปี 2553 (มค.-ตค.)		ปี 2554 (มค.-ตค.)	
	จำนวนโครงการ	เงินลงทุน (ล้านบาท)	จำนวนโครงการ	เงินลงทุน (ล้านบาท)
หมวด 1	61	14,709.8	60	14,250.9
หมวด 2	17	25,919.5	29	21,608.8
หมวด 3	50	6,657.9	51	9,899.8
หมวด 4	181	33,485.2	286	100,236.3
หมวด 5	133	56,431.0	159	55,488.0
หมวด 6	90	17,605.9	88	28,972.9
หมวด 7	159	20,075.7	155	51,303.5

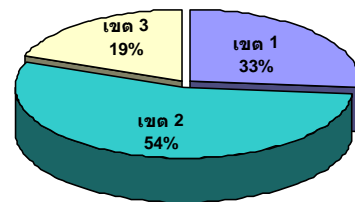
- โครงการขนาดใหญ่ (เงินลงทุนตั้งแต่ 1,000 ล้านบาทขึ้นไป) ที่ยื่นขอส่งเสริมในรอบ 10 เดือนของปีนี้ มีจำนวน 48 โครงการ ซึ่งส่วนใหญ่อยู่ในอุตสาหกรรมผลิตผลิตภัณฑ์โลหะ เครื่องจักรและอุปกรณ์ขนส่ง อุตสาหกรรมอิเล็กทรอนิกส์และเครื่องใช้ไฟฟ้า และกิจการบริการและสาธารณสุข

- ญี่ปุ่นมีปริมาณเงินลงทุนในโครงการที่ยื่นขอส่งเสริมสูงสุด รองลงมาคือ จีนและสิงคโปร์

อันดับที่	แหล่งที่มา	จำนวนโครงการ	เงินลงทุน (ล้านบาท)
1	ญี่ปุ่น	441	145,807
2	จีน	28	25,998
3	สิงคโปร์	44	19,885
4	ฮ่องกง	26	12,278
5	หมู่เกาะเคย์แมน	4	8,667

- โครงการที่นักลงทุนต่างชาติยื่นขอฯ ส่วนใหญ่อยู่ในเขตการลงทุนที่ 2 จำนวน 448 โครงการ (196,272 ล้านบาท) ในเขตการลงทุนที่ 1 จำนวน 221 โครงการ (22,987 ล้านบาท) และในเขตส่งเสริมการลงทุนที่ 3 จำนวน 159 โครงการ (62,502 ล้านบาท) โดยจังหวัดที่มีการจัดตั้งโครงการมากที่สุดคือ ชลบุรี กรุงเทพมหานคร และระยอง

จำนวนโครงการแยกตามเขตส่งเสริมการลงทุน



- โครงการจากต่างชาติที่ยื่นขอส่งเสริม มีจำนวนโครงการที่ขยายการลงทุนมากกว่าโครงการใหม่ในสัดส่วนร้อยละ 53.6 และ 46.4 ตามลำดับ

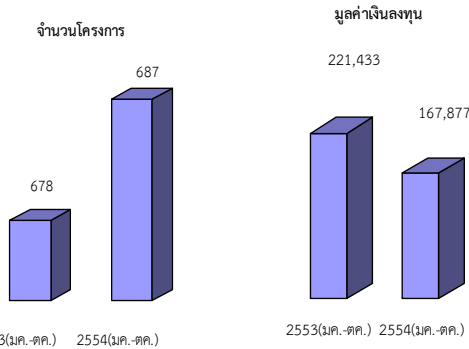
โครงการลงทุนจากต่างชาติ แยกตามประเภทโครงการ

ประเภท	จำนวนโครงการ	เงินลงทุน (ล้านบาท)
โครงการขยาย	384	144,827
โครงการใหม่	444	136,932

- โครงการผลิตเพื่อการส่งออกร้อยละ 80 ขึ้นไป มีจำนวน 223 โครงการ คิดเป็นสัดส่วนร้อยละ 26.9 ของโครงการต่างชาติทั้งสิ้นที่ยื่นขอส่งเสริม
- โครงการต่างชาติที่ยื่นขอส่งเสริมในเดือน มค.-ตค. ของปีนี้ จะก่อให้เกิดการจ้างงานภายในประเทศ แยกเป็นแรงงานไทย 90,263 คน ต่างชาติ 3,099 คน

- ➔ ญี่ปุ่น : มีโครงการที่ยื่นขอส่งเสริม 441 โครงการ มูลค่าเงินลงทุน 145,807 ล้านบาท จำนวนโครงการเพิ่มขึ้น 157 โครงการ ส่วนปริมาณเงินลงทุนเพิ่มขึ้นจากปีก่อนหน้าในช่วงเวลาเดียวกัน 74,465 ล้านบาท
- ➔ จีน : มีโครงการยื่นขอส่งเสริม 28 โครงการ มูลค่าเงินลงทุน 25,998 ล้านบาท จำนวนโครงการมากกว่าปีก่อนหน้า 5 โครงการ ส่วนปริมาณเงินลงทุนเพิ่มขึ้นเกือบสองเท่าตัว
- ➔ ยุโรป : มีโครงการยื่นขอส่งเสริม 136 โครงการ มูลค่าเงินลงทุน 24,758 ล้านบาท เมื่อเปรียบเทียบกับปี 2553 ในช่วงเวลาเดียวกัน จำนวนโครงการเพิ่มขึ้นร้อยละ 13.3 ส่วนปริมาณเงินลงทุนลดลงร้อยละ 37.4 แหล่งเงินทุนส่วนใหญ่มาจากอังกฤษ เนเธอร์แลนด์ และเยอรมนี
- ➔ อาเซียน : มีโครงการยื่นขอส่งเสริม 74 โครงการ มูลค่าเงินลงทุนรวม 24,707 ล้านบาท จำนวนโครงการลดลงร้อยละ 12.9 ส่วนปริมาณเงินลงทุนเพิ่มขึ้นร้อยละ 95.3 แหล่งเงินทุนส่วนใหญ่มาจากสิงคโปร์
- ➔ เกาหลีใต้ : มีโครงการยื่นขอส่งเสริม 33 โครงการ มูลค่าเงินลงทุน 7,173 ล้านบาท จำนวนโครงการน้อยกว่าปีก่อนหน้าร้อยละ 23.2 ส่วนเงินลงทุนเพิ่มขึ้นกว่า 2 เท่าตัว
- ➔ ไต้หวัน : มีโครงการยื่นขอส่งเสริม 38 โครงการ มูลค่าเงินลงทุน 6,171 ล้านบาท เมื่อเปรียบเทียบกับปีก่อนหน้า จำนวนโครงการเพิ่มขึ้นร้อยละ 5.5 ส่วนปริมาณเงินลงทุนเพิ่มขึ้นร้อยละ 67.3

แนวโน้ม



- โครงการลงทุนโดยตรงจากต่างประเทศที่ได้รับการอนุมัติในรอบ 10 เดือนของปี 2554 มีจำนวน 687 โครงการ มูลค่าเงินลงทุน 167,877 ล้านบาท เมื่อเปรียบเทียบกับปี 2553 ในช่วงเวลาเดียวกัน จำนวนโครงการเพิ่มขึ้นร้อยละ 1.3 ส่วนปริมาณเงินลงทุนลดลงร้อยละ 24.2

	ปี 2553 (มค.-ตค.)	ปี 2554 (มค.-ตค.)	
จำนวนโครงการ	378	687	▲ 1.3 %
มูลค่าเงินลงทุน(ล้านบาท)	221,433	167,877	▼ -24.2 %

- จำนวนโครงการจากต่างชาติที่ได้รับการอนุมัติคิดเป็นร้อยละ 54.0 ของจำนวนโครงการทั้งสิ้นที่ได้รับการอนุมัติ (1,272 โครงการ) มูลค่าเงินลงทุนคิดเป็นสัดส่วนร้อยละ 60.3 ของปริมาณเงินลงทุนทั้งสิ้นที่ได้รับการอนุมัติ (278,528 ล้านบาท)
- ขนาดของโครงการลงทุนที่ได้รับการอนุมัติมูลค่าไม่เกิน 100 ล้านบาท มีสัดส่วนร้อยละ 68.3 โครงการขนาด 100-499 ล้านบาท มีสัดส่วนร้อยละ 27.5 และโครงการขนาดเงินลงทุนตั้งแต่ 1,000 ล้านบาทขึ้นไป มีสัดส่วนร้อยละ 4.2 ของโครงการต่างชาติทั้งสิ้นที่ได้รับการอนุมัติ
- กิจการผลิตผลิตภัณฑ์โลหะ เครื่องจักรและอุปกรณ์ขนส่งมีจำนวนโครงการและปริมาณเงินลงทุนได้รับการอนุมัติสูงสุด โดยมีสัดส่วนร้อยละ 34.3 และ 32.0 ตามลำดับ ของโครงการและปริมาณเงินลงทุนจากต่างชาติทั้งสิ้นที่ได้รับการอนุมัติ

**โครงการต่างชาติที่ได้รับการอนุมัติฯแยกตามประเภทอุตสาหกรรม
เปรียบเทียบกับปีก่อนหน้า**

ประเภท	ปี 2553 (มค.-ตค.)		ปี 2554 (มค.-ตค.)	
	จำนวนโครงการ	เงินลงทุน (ล้านบาท)	จำนวนโครงการ	เงินลงทุน (ล้านบาท)
หมวด 1	60	16,530.2	43	6,656.8
หมวด 2	17	33,094.2	20	15,768.5
หมวด 3	45	8,039.3	53	9,239.3
หมวด 4	161	34,422.6	236	53,694.4
หมวด 5	154	68,306.2	133	27,428.5
หมวด 6	90	17,749.6	78	26,454.3
หมวด 7	151	43,290.9	124	28,635.1

- โครงการจากต่างชาติที่ได้รับการอนุมัติ เป็นการลงทุนในโครงการใหม่มากกว่าการขยายกิจการเล็กน้อย ในสัดส่วนร้อยละ 52.3 และ 47.7 ตามลำดับ ส่วนปริมาณเงินลงทุนมากจากการขยายกิจการในสัดส่วนร้อยละ 61.9

**โครงการลงทุนจากต่างชาติ
แยกตามประเภทโครงการ**

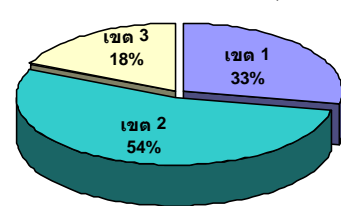
ประเภท	จำนวนโครงการ	เงินลงทุน (ล้านบาท)
โครงการขยาย	328	103,721
โครงการใหม่	359	64,156

- แหล่งที่มาของเงินทุนในโครงการที่ได้รับการอนุมัติส่วนใหญ่มาจากประเทศญี่ปุ่น สิงคโปร์ และสหรัฐอเมริกา

อันดับที่	แหล่งที่มา	จำนวนโครงการ	เงินลงทุน (ล้านบาท)
1	ญี่ปุ่น	359	94,606
2	สิงคโปร์	51	22,398
3	สหรัฐอเมริกา	23	7,611
4	เกาหลีใต้	29	4,808
5	ไต้หวัน	27	4,470

- โครงการที่นักลงทุนต่างชาติได้รับการอนุมัติ ส่วนใหญ่อยู่ในเขตการลงทุนที่ 2 จำนวน 368 โครงการ (117,269 ล้านบาท) ในเขตการลงทุนที่ 1 จำนวน 193 โครงการ (16,285 ล้านบาท) และเขตส่งเสริมการลงทุนที่ 3 จำนวน 126 โครงการ (34,322 ล้านบาท) ทั้งนี้ โครงการดังกล่าวส่วนมากตั้งอยู่ในเขตจังหวัดชลบุรี กรุงเทพมหานคร และระยอง

**จำนวนโครงการ
แยกตามเขตส่งเสริมการลงทุน**



- โครงการผลิตเพื่อการส่งออกร้อยละ 80 ขึ้นไป มีจำนวน 191 โครงการ คิดเป็นสัดส่วนร้อยละ 27.8 ของโครงการต่างชาติทั้งสิ้นที่ได้รับการอนุมัติ
- โครงการต่างชาติที่ได้รับการอนุมัติในเดือน มค.-ตค. ของปีนี้ จะก่อให้เกิดการจ้างงานภายในประเทศ แยกเป็นแรงงานไทย 58,672 คน ต่างชาติ 1,941 คน
- โครงการขนาดใหญ่ (เงินลงทุนตั้งแต่ 1,000 ล้านบาทขึ้นไป) ที่ได้รับการอนุมัติ ในเดือน มค.-ตค. ปี 2554 มีจำนวน 29 โครงการ ดังนี้

โครงการ	เงินลงทุน (ล้านบาท)	ประเภทกิจการ
การบินไทย จำกัด (มหาชน) (ไทย 83% ,ต่างชาติอื่นๆ 17%)	11,719.7	Air Transportation
เจเอฟอี สตีล กัลวาไนซิง (ประเทศไทย) จำกัด (ญี่ปุ่น)	8,565.7	ผลิต Hot Dip Galvanized Steel Sheets
เจเอสอาร์ บีเอสที อีลาสโตเมอร์ จำกัด (ไทย,ญี่ปุ่น)	8,351.0	ผลิตSolution Styrene Butadiene Rubber (S-SBR)
ไทยบริดจลโตน จำกัด (ญี่ปุ่น, ไทย)	7,750.0	ผลิต Radial Tire
ไทยโพลีเอซีทัล จำกัด (ไทย,ญี่ปุ่น)	5,000.0	ผลิต Polyacetal Resin
แคทเธอร์พิลลาร์ (ประเทศไทย) จำกัด (สิงคโปร์)	4,758.8	ผลิต Track Type Tractor
คูโบต้า เอ็นจิน (ไทยแลนด์) จำกัด (ญี่ปุ่น)	4,139.0	ผลิตเครื่องจักรสำหรับใช้ในการเกษตร
สแตร์ทส์ ชิพแพ็ค (ประเทศไทย) จำกัด (สิงคโปร์)	4,000.0	ผลิต Integrated Circuit
อายิโนะโมะโต๊ะ (ประเทศไทย) จำกัด (ไทย,ญี่ปุ่น)	3,424.0	เทคโนโลยีชีวภาพ (Ribonucleotide)
แคทเธอร์พิลลาร์ (ประเทศไทย) จำกัด (สิงคโปร์)	3,191.0	ผลิต Machinery & Equipment
ฟูจิคุระ อิเล็กทรอนิกส์ (ประเทศไทย) จำกัด (ญี่ปุ่น)	2,724.9	ผลิตชิ้นส่วนอิเล็กทรอนิกส์ (FPC)

ดาว เคมีคอล ประเทศไทย จำกัด (สหรัฐฯ)	2,374.4	ผลิต Propylene Glycol
ฮัทชินสัน เทคโนโลยี โอเปอเรชั่นส์ (ประเทศไทย) จำกัด (สหรัฐฯ)	2,318.2	ผลิตอุปกรณ์หน่วยความจำใน ผลิตภัณฑ์อิเล็กทรอนิกส์
ซูมิเดน เอียวซุง สตีล คอร์ป (ประเทศไทย) (ญี่ปุ่น,เกาหลีใต้)	2,194.6	ผลิต Steel Tire Cord, Brass Plated Steel Wire
อมตะ คอร์ปอเรชั่น จำกัด (มหาชน) (ไทย,ต่างชาติอื่นๆ)	2,176.0	กิจการเขตอุตสาหกรรม
เอสอาร์เอฟ เทคโนโลยี เท็กซ์ไทล์ (ไทยแลนด์) จำกัด (เนเธอร์แลนด์)	1,967.7	ผลิต BOPET Film
แคล-คอมพ์ อิเล็กทรอนิกส์ (ประเทศไทย) จำกัด (ไทย,ไต้หวัน สิงคโปร์, อื่นๆ)	1,961.9	ผลิต Calculator, PCBA & Electronic Products
แหลมหงาดีเวลลอปเม้นท์ จำกัด (ฮ่องกง, สิงคโปร์)	1,785.1	กิจการโรงแรม
อาซาฮี คาเซอิ สปีนบอนด์ (ประเทศไทย) จำกัด (ญี่ปุ่น)	1,690.0	ผลิต Non-Woven Fabric Lining Colth
ไทยคูน เวลด์ไวต์ กรุ๊ป (ประเทศไทย) จำกัด (หมู่เกาะเคย์แมน, จีน)	1,650.4	ผลิต Steel Billet
แคลเรียน เอเชีย (ประเทศไทย) จำกัด (มาเลเซีย, ญี่ปุ่น)	1,360.0	ผลิต Car Audio/Stereo; DVD Player & Navigator
ASCENT SIAM LTD. (สิงคโปร์)	1,255.1	กิจการโรงแรม
เอช-วัน พาร์ทส์ ศรีราชา จำกัด (ญี่ปุ่น)	1,245.1	ผลิตชิ้นส่วนสำหรับ Eco Car
เอลิแอล อินเตอร์เนชั่นแนล (ไทยแลนด์) จำกัด (ไทย,สหรัฐฯ)	1,134.5	ผลิต Baby Diaper
เอ็มเอ็มทีเอส เอ็นจิน จำกัด (ญี่ปุ่น)	1,126.7	ผลิต Auto Body Parts
ไทย โคะอิโตะ จำกัด (ไทย, ญี่ปุ่น)	1,119.1	ผลิต Lamp for Automotive
เซียงราย โซลาร์ จำกัด (หมู่เกาะบริติชเวอร์จิน)	1,076.0	กิจการผลิตพลังงานไฟฟ้าจาก Solar Power
มูราตะ อิเล็กทรอนิกส์ (ประเทศไทย) จำกัด (ญี่ปุ่น)	1,024.8	ผลิต EMI Filter
จีพีวี เอเชีย (ประเทศไทย) จำกัด (เดนมาร์ก)	1,001.4	ผลิตชิ้นส่วนที่ใช้กับเครื่องใช้ ไฟฟ้า

ข้อมูล ณ วันที่ 23 พฤศจิกายน 2554
สำนักความร่วมมือการลงทุนต่างประเทศ
โทร. 0-2553-8111 ต่อ 6191

หมายเหตุ : สถิติของสำนักงานฯจะครอบคลุมข้อมูลโครงการต่างชาติที่นำขอรับการส่งเสริมการลงทุนเท่านั้น
ซึ่งข้อมูลในขั้นคำขอลุทธิและขั้นอนุมัติเป็นข้อมูลแสดงความจำนงที่จะลงทุน เป็นตัวชี้แนวโน้ม FDI