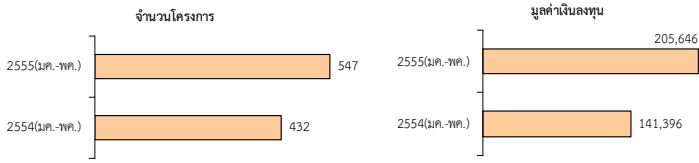


สถิติการลงทุนโดยตรงจากต่างประเทศ รายเดือนสะสมปี 2555 (มกราคม-พฤษภาคม)

นับต่ำบลุกร



- สถิติการยื่นขอส่งเสริมการลงทุนของโครงการลงทุนโดยตรงจากต่างประเทศในเดือน มค.-พค. ของปี 2555 เมื่อเปรียบเทียบกับปี 2554 ในช่วงเวลาเดียวกัน จำนวนโครงการและปริมาณเงินลงทุนเพิ่มขึ้นร้อยละ 26.6 และ 45.4 ตามลำดับ

	ปี 2554 (มค.-พค.)	ปี 2555 (มค.-พค.)	
จำนวนโครงการ	432	547	▲ 26.6 %
มูลค่าเงินลงทุน(ล้านบาท)	141,396	205,646	▲ 45.4 %

- จำนวนโครงการจากต่างชาติที่ยื่นขอส่งเสริมการลงทุนคิดเป็นร้อยละ 66.9 ของจำนวนโครงการทั้งสิ้นที่ยื่นขอส่งเสริม (817 โครงการ) มูลค่าเงินลงทุนคิดเป็นสัดส่วนร้อยละ 54.8 ของปริมาณเงินลงทุนทั้งสิ้นที่ยื่นขอส่งเสริม (374,901 ล้านบาท)
- ขนาดของโครงการลงทุนที่ยื่นขอส่งเสริมมูลค่าไม่เกิน 100 ล้านบาท มีสัดส่วนร้อยละ 50.6 โครงการขนาด 100-999 ล้านบาท มีสัดส่วนร้อยละ 40.6 และโครงการขนาดเงินลงทุนตั้งแต่ 1,000 ล้านบาทขึ้นไปมีสัดส่วนร้อยละ 8.8 ของโครงการต่างชาติทั้งสิ้นที่ยื่นขอส่งเสริม
- กิจการผลิตภัณฑืโลหะ เครื่องจักรและอุปกรณ์ขนส่งมีจำนวนโครงการและปริมาณเงินยื่นขอส่งเสริมสูงที่สุด โดยมีสัดส่วนร้อยละ 32.2 และ 30.4 ตามลำดับ ของจำนวนโครงการและปริมาณเงินลงทุนจากต่างชาติทั้งสิ้นที่ยื่นขอส่งเสริม

โครงการต่างชาติที่ยื่นขอส่งเสริมแยกตามประเภทอุตสาหกรรม เปรียบเทียบกับปีก่อนหน้า

ประเภท	ปี 2554 (มค.-พค.)		ปี 2555 (มค.-พค.)	
	จำนวนโครงการ	เงินลงทุน (ล้านบาท)	จำนวนโครงการ	เงินลงทุน (ล้านบาท)
หมวด 1	32	6,214	25	16,047
หมวด 2	17	7,018	15	7,426
หมวด 3	31	6,682	36	15,243
หมวด 4	151	60,922	176	62,479
หมวด 5	88	27,044	116	55,736
หมวด 6	44	14,194	73	24,306
หมวด 7	69	19,324	106	24,409

- โครงการขนาดใหญ่ (เงินลงทุนตั้งแต่ 1,000 ล้านบาทขึ้นไป) ที่ยื่นขอส่งเสริมใน 5 เดือนแรกของปี 2555 มีจำนวน 48 โครงการ ส่วนใหญ่เป็นโครงการขยายในกิจการผลิตชิ้นส่วนและอุปกรณ์อิเล็กทรอนิกส์ และกิจการผลิตชิ้นส่วนยานพาหนะ
- โครงการผลิตเพื่อการส่งออกร้อยละ 80 ขึ้นไป มีจำนวน 160 โครงการ คิดเป็นสัดส่วนร้อยละ 29.2 ของโครงการต่างชาติทั้งสิ้นที่ยื่นขอส่งเสริม
- โครงการจากต่างชาติที่ยื่นขอส่งเสริม เป็นโครงการขยายและโครงการใหม่ในสัดส่วนร้อยละ 57.4 และ 42.6 ตามลำดับ

โครงการลงทุนจากต่างชาติ แยกตามประเภทโครงการ

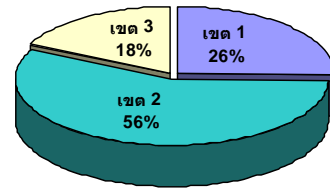
ประเภท	จำนวนโครงการ	เงินลงทุน (ล้านบาท)
โครงการขยาย	314	152,078
โครงการใหม่	233	53,568

- ญี่ปุ่นยังคงเป็นประเทศที่มีปริมาณเงินลงทุนในการยื่นขอส่งเสริมสูงที่สุด รองลงมาคือ เนเธอร์แลนด์และมาเลเซีย

อันดับที่	แหล่งที่มา	จำนวนโครงการ	เงินลงทุน (ล้านบาท)
1	ญี่ปุ่น	308	130,462
2	เนเธอร์แลนด์	16	11,570
3	มาเลเซีย	16	11,344
4	สิงคโปร์	53	11,285
5	สหรัฐอเมริกา	18	9,131

- โครงการที่นักลงทุนต่างชาติยื่นขอฯ ส่วนใหญ่อยู่ในเขตการลงทุนที่ 2 จำนวน 309 โครงการ (136,050 ล้านบาท) ในเขตการลงทุนที่ 1 จำนวน 140 โครงการ (35,036 ล้านบาท) และในเขตส่งเสริมการลงทุนที่ 3 จำนวน 98 โครงการ (34,560 ล้านบาท) โดยจังหวัดที่จะมีการจัดตั้งโครงการมากที่สุดคือ ชลบุรี ระยอง และพระนครศรีอยุธยา

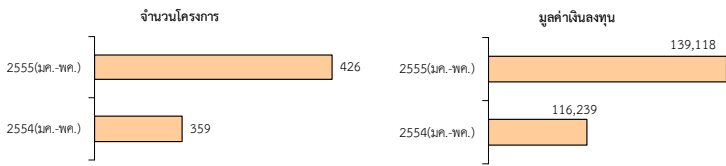
จำนวนโครงการ แยกตามเขตส่งเสริมการลงทุน



- โครงการต่างชาติที่ยื่นขอส่งเสริมในเดือน มค.-พค.ของปีนี้ จะก่อให้เกิดการจ้างงานภายในประเทศ แยกเป็นแรงงานไทย 69,907 คนและต่างชาติ 1,937 คน

- ➔ ญี่ปุ่น : มีโครงการที่ยื่นขอส่งเสริม 308 โครงการ มูลค่าเงินลงทุน 130,462 ล้านบาท จำนวนโครงการเพิ่มขึ้นร้อยละ 39.4 มูลค่าเงินลงทุนเพิ่มขึ้นจากปีก่อนหน้า 1.3 เท่า
- ➔ ยุโรป : มีโครงการยื่นขอส่งเสริม 72 โครงการ มูลค่าเงินลงทุน 22,305 ล้านบาท เมื่อเปรียบเทียบกับช่วงเดียวกันของปี 2554 จำนวนโครงการลดลงร้อยละ 1.4 ส่วนมูลค่าเงินลงทุนเพิ่มขึ้น 2 เท่า แหล่งเงินทุนส่วนใหญ่มาจากเนเธอร์แลนด์ เดนมาร์กและสวีเดน
- ➔ เอเชีย : มีโครงการยื่นขอส่งเสริม 70 โครงการ มูลค่าเงินลงทุนรวม 22,644 ล้านบาท จำนวนโครงการเพิ่มขึ้นร้อยละ 37.2 มูลค่าเงินลงทุนเพิ่มขึ้นร้อยละ 2.2 แหล่งเงินทุนส่วนใหญ่มาจากมาเลเซียและสิงคโปร์
- ➔ จีน : มีโครงการยื่นขอส่งเสริม 16 โครงการ มูลค่าเงินลงทุน 5,155 ล้านบาท จำนวนโครงการเพิ่มขึ้นจากปีก่อนหน้าร้อยละ 33.3 ส่วนมูลค่าเงินลงทุนลดลงร้อยละ 74.9
- ➔ เกาหลีใต้ : มีโครงการยื่นขอส่งเสริม 11 โครงการ มูลค่าเงินลงทุน 902 ล้านบาท จำนวนโครงการและมูลค่าเงินลงทุนลดลงจากปีก่อนหน้าร้อยละ 31.2 และ 82.1 ตามลำดับ
- ➔ ไต้หวัน : มีโครงการยื่นขอส่งเสริม 20 โครงการ มูลค่าเงินลงทุน 3,237 ล้านบาท เมื่อเปรียบเทียบกับปีก่อนหน้า จำนวนโครงการและปริมาณเงินลงทุนลดลงร้อยละ 13.0 และ 31.6 ตามลำดับ
- ➔ อินเดีย : มีโครงการยื่นขอส่งเสริม 8 โครงการ มูลค่าเงินลงทุน 1,274 ล้านบาท จำนวนโครงการมากกว่าปีก่อนหน้า 1 โครงการ ส่วนปริมาณเงินลงทุนเพิ่มขึ้น 3.2 เท่า

ข้อมูล



- โครงการลงทุนโดยตรงจากต่างประเทศที่ได้รับการอนุมัติในเดือน มค.-พค. ของปี 2555 มีจำนวน 426 โครงการ มูลค่าเงินลงทุน 139,118 ล้านบาท เมื่อเปรียบเทียบกับปี 2554 ในช่วงเวลาเดียวกัน จำนวนโครงการและปริมาณเงินลงทุนเพิ่มขึ้นร้อยละ 18.7 และ 19.7 ตามลำดับ

	ปี 2554 (มค.-พค.)	ปี 2555 (มค.-พค.)	
จำนวนโครงการ	359	426	▲ 18.7 %
มูลค่าเงินลงทุน(ล้านบาท)	116,239	139,118	▲ 19.7 %

- จำนวนโครงการจากต่างชาติที่ได้รับการอนุมัติคิดเป็นร้อยละ 50.9 ของจำนวนโครงการทั้งสิ้นที่ได้รับการอนุมัติ (837 โครงการ) มูลค่าเงินลงทุนคิดเป็นสัดส่วนร้อยละ 46.6 ของปริมาณเงินลงทุนทั้งสิ้นที่ได้รับการอนุมัติ (298,158 ล้านบาท)
- ขนาดของโครงการลงทุนที่ได้รับการอนุมัติมูลค่าไม่เกิน 100 ล้านบาท มีสัดส่วนร้อยละ 58.0 โครงการขนาด 100-999 ล้านบาท มีสัดส่วนร้อยละ 35.4 และโครงการขนาดเงินลงทุนตั้งแต่ 1,000 ล้านบาทขึ้นไป มีสัดส่วนร้อยละ 6.6 ของโครงการต่างชาติทั้งสิ้นที่ได้รับการอนุมัติ
- กิจการผลิตผลิตภัณฑ์โลหะ เครื่องจักรและอุปกรณ์ขนส่งมีจำนวนโครงการที่ได้รับการอนุมัติมากที่สุดคิดเป็นสัดส่วนร้อยละ 30.7 ของจำนวนโครงการจากต่างชาติทั้งสิ้นที่ได้รับการอนุมัติ ส่วนปริมาณเงินลงทุนอยู่ในกิจการอิเล็กทรอนิกส์และเครื่องใช้ไฟฟ้า และกิจการผลิตผลิตภัณฑ์โลหะ เครื่องจักรและอุปกรณ์ขนส่ง คิดเป็นสัดส่วนร้อยละ 25.5 และ 25.3 ตามลำดับ ของปริมาณเงินลงทุนจากต่างชาติทั้งสิ้นที่ได้รับการอนุมัติ

โครงการต่างชาติที่ได้รับการอนุมัติ แยกตามประเภทอุตสาหกรรม เปรียบเทียบกับปีก่อนหน้า

ประเภท	ปี 2554 (มค.-พค.)		ปี 2555 (มค.-พค.)	
	จำนวนโครงการ	เงินลงทุน (ล้านบาท)	จำนวนโครงการ	เงินลงทุน (ล้านบาท)
หมวด 1	19	3,918	18	8,505
หมวด 2	8	10,194	13	16,076
หมวด 3	32	5,866	26	6,288
หมวด 4	122	35,036	131	35,248
หมวด 5	73	18,445	86	35,467
หมวด 6	44	21,649	60	15,996
หมวด 7	61	21,130	92	21,538

- โครงการจากต่างชาติที่ได้รับการอนุมัติ เป็นโครงการขยายและโครงการใหม่ ในสัดส่วนร้อยละ 43.9 และ 56.1 ตามลำดับ

โครงการลงทุนจากต่างชาติ แยกตามประเภทโครงการ

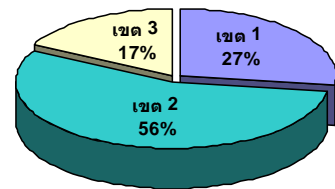
ประเภท	จำนวนโครงการ	เงินลงทุน (ล้านบาท)
โครงการขยาย	187	81,946
โครงการใหม่	239	57,172

- แหล่งที่มาของเงินทุนในโครงการที่ได้รับการอนุมัติส่วนใหญ่มาจากประเทศญี่ปุ่น สหรัฐอเมริกาและเนเธอร์แลนด์

อันดับที่	แหล่งที่มา	จำนวนโครงการ	เงินลงทุน (ล้านบาท)
1	ญี่ปุ่น	226	89,329
2	สหรัฐอเมริกา	17	7,176
3	เนเธอร์แลนด์	12	5,712
4	สิงคโปร์	27	5,294
5	ฮ่องกง	10	3,598

- โครงการที่นักลงทุนต่างชาติได้รับการอนุมัติ ส่วนใหญ่อยู่ในเขตการลงทุนที่ 2 จำนวน 236 โครงการ (87,686 ล้านบาท) รองลงมาคือเขตการลงทุนที่ 1 จำนวน 117 โครงการ (17,679 ล้านบาท) และเขตส่งเสริมการลงทุนที่ 3 จำนวน 73 โครงการ (33,753 ล้านบาท) ทั้งนี้ โครงการดังกล่าวส่วนใหญ่ตั้งอยู่ในเขตจังหวัดชลบุรี ระยองและกรุงเทพมหานคร

จำนวนโครงการ แยกตามเขตส่งเสริมการลงทุน



- โครงการผลิตเพื่อการส่งออกร้อยละ 80 ขึ้นไป มีจำนวน 116 โครงการ คิดเป็นสัดส่วนร้อยละ 27.2 ของโครงการต่างชาติทั้งสิ้นที่ได้รับการอนุมัติ
- โครงการต่างชาติที่ได้รับการอนุมัติใน 5 เดือนแรกของปีนี้จะก่อให้เกิดการจ้างงานภายในประเทศ แยกเป็นแรงงานไทย 46,364 คน และต่างชาติ 1,137 คน
- โครงการขนาดใหญ่ (เงินลงทุนตั้งแต่ 1,000 ล้านบาทขึ้นไป) ที่ได้รับการอนุมัติในเดือน มค.-พค. ปี 2555 มีจำนวน 28 โครงการ ดังนี้

โครงการ	เงินลงทุน (ล้านบาท)	ประเภทกิจการ
การบินไทย จำกัด (มหาชน)	10,642	กิจการขนส่งทางอากาศ (ไทย,ต่างชาติอื่นๆ)
นิปปอน สตีล กัลวาไนซิง (ประเทศไทย)จำกัด (ญี่ปุ่น)	10,343	ผลิตเหล็กทรงแบน
พานาโซนิค แมนูแฟคเจอร์ริง (ประเทศไทย) จำกัด (ญี่ปุ่น)	5,974	ผลิต Connector
เจเอสอาร์ บีเอสที อีลาสโตเมอร์ จำกัด (ไทย,ญี่ปุ่น)	5,900	ผลิต Solution Styrene Butadiene Rubber
โซนี่ ดีไวซ์ เทคโนโลยี (ประเทศไทย) จำกัด (เนเธอร์แลนด์)	4,431	ผลิต Integrated Circuit
เอ็นอีซี โทคิน อิเล็กทรอนิกส์ (ประเทศไทย) จำกัด (ญี่ปุ่น)	4,027	ผลิต Capacitor
วายุ เอส ภัณฑ์ จำกัด (ไทย,ญี่ปุ่น)	4,000	ผลิต Exhaust Manifold
เรียวยู โด คาสดัง (ไทยแลนด์) จำกัด (ญี่ปุ่น)	3,014	ผลิต Metal Parts for Automotive Products
เอฟเอ็มซี เคมีคัล (ประเทศไทย) จำกัด (สหรัฐฯ)	2,977	ผลิตสิ่งปรุงแต่งอาหาร
เอ็มจีซี อิเล็กโทรเทคโนโลยี (ประเทศไทย) จำกัด(ญี่ปุ่น)	2,830	ผลิต Prepreg (PCB Part)
กระจกไทย อาซาฮิ จำกัด (มหาชน) (ไทย,ญี่ปุ่น)	2,565	ผลิต Float Glass

โครงการ	เงินลงทุน (ล้านบาท)	ประเภทกิจการ
ไทยสแตนเลย์การไฟฟ้า จำกัด (มหาชน) (ไทย, ญี่ปุ่น)	2,540	ผลิต Auto Lamp for Eco-Car
เซเรบอส (ประเทศไทย) จำกัด (ไทยและต่างชาติอื่นๆ)	2,385	ผลิต Essence of Chicken
เบลตัน อินดัสตรีล (ประเทศไทย) จำกัด (ฮ่องกง)	2,340	ผลิต HDD Parts; Semi- Finished Product
เอ็นอีซี โทคิน อิเล็กทรอนิกส์ ประเทศไทย จำกัด (ญี่ปุ่น)	2,319	ผลิต Capacitor
สวนอุตสาหกรรมโรจนะ จำกัด (มหาชน) (ไทย, ญี่ปุ่น)	2,151	กิจการเขตอุตสาหกรรม
เอ็กเซต (ประเทศไทย) จำกัด (ไทย, ญี่ปุ่น)	1,892	ผลิต Automotive Parts for Eco-Car
อินโดราม่า โยลดีงส์ จำกัด (มอริเชียส)	1,870	ผลิต Worsted Wool Yarn
แม็กซิม อินทริเกรดเต็ด โปรดัคส์ (ประเทศไทย) จำกัด (สหรัฐฯ)	1,640	ผลิต IC & Wafer Testing
ยูเนี่ยน ออโตพาร์ทส แมนูแฟคเจอร์ริง จำกัด (ไทย, ญี่ปุ่น)	1,563	ผลิต Surface Treatment
อัทชินสัน เทคโนโลยี โอเปอเรชั่นส์ (ประเทศไทย) จำกัด (สหรัฐฯ)	1,360	ผลิต Suspension Assembly Manufacturing, Inspection and Reclaim
เอ็มเอชไอ ออโตโมทีฟ ไคลเมท คอนโทรล (ไทยแลนด์) จำกัด(ญี่ปุ่น)	1,310	ผลิต Automotive Air Compressor
คาลิโอ (ประเทศไทย) จำกัด (ญี่ปุ่น)	1,300	ผลิต Electronic และชิ้นส่วน
MR.HIROYUKI SUGIURA (ญี่ปุ่น)	1,234	ผลิต CNC Automatic Lathes
ไดซิน จำกัด (ไทย, ญี่ปุ่น)	1,125	ผลิตชิ้นส่วนยานยนต์
อมตะ คอร์ปอเรชั่น จำกัด (มหาชน) (ไทย, ต่างชาติอื่น)	1,100	กิจการเขตอุตสาหกรรม
ไทยไพน์ ซินเตอร์ จำกัด (ไทย, ญี่ปุ่น)	1,100	ผลิต Sintered Metal Products
เซออน เคมีคัลส์ (ไทยแลนด์) จำกัด (ญี่ปุ่น)	1,000	ผลิต Aliphatic Hydrocarbon Resin

ข้อมูล ณ วันที่ 6 มิถุนายน 2555
สำนักความร่วมมือการลงทุนต่างประเทศ
โทร. 0-2553-8111 ต่อ 6191

- หมายเหตุ :** 1) สถิติของสำนักงานฯจะครอบคลุมข้อมูลโครงการต่างชาติที่มาขอรับการส่งเสริม
การลงทุนเท่านั้น ซึ่งข้อมูลในชั้นคำขอสูทธิและขั้นตอนนิติเป็นข้อมูลแสดง
ความจำนงที่จะลงทุน เป็นตัวชี้แนวโน้ม FDI
- 2) สถิติชั้นคำขอสูทธิ คือ คำขอในแต่ละปีที่หักโครงการที่คืนคำฯ จนถึงวัน
ประมวลผล