ภาวะการลงทุนโดยตรงจากจีนในประเทศไทยปี 2553 (มกราคม – มิถุนายน)

ภาวะเศรษฐกิจของจีนในปี 2553 (มกราคม – มิถุนายน)

จากรายงานของสำนักงานสถิติแห่งชาติจีนในปี 2553 (มกราคม - มิถุนายน) ผลิตภัณฑ์มวลรวมภายในประเทศ (GDP) ของจีน ในครึ่งแรกของปี 2553 อยู่ที่ร้อยละ 11.1

ดัชนีผลผลิตภาคอุตสาหกรรมของจีนในครึ่งแรกของปี 2553 ขยายตัวร้อยละ 17.6 ขยายตัวเพิ่มขึ้นร้อยละ 10.6 จากช่วงเดียวกันของปีก่อน โดยผลผลิตภาคอุตสาหกรรมสำหรับอุตสาหกรรมหนักของจีนเพิ่มขึ้นร้อยละ 19.4 และสำหรับอุตสาหกรรมเบาเพิ่มขึ้นร้อยละ 13.6 เมื่อเปรียบเทียบกับช่วงเดียวกันของปี 2552

ดัชนีราคาผู้บริโภค (CPI) ครึ่งแรกของปี 2553 ปรับตัวเพิ่มขึ้นอยู่ที่ร้อยละ 2.6 โดยดัชนีของผู้บริโภคในเขตเมืองสูงขึ้นร้อยละ 2.5 และในเขตชนบทสูงขึ้นร้อยละ 2.8 เนื่องมาจากราคาสินค้าอุปโภคบริโภคเพิ่มขึ้น เช่น เครื่องนุ่งห่ม ค่าขนส่งและโทรคมนาคม เป็นต้น

ในปี 2553 (มกราคม – มิถุนายน) มูลค่ารวมของการค้าปลีกสินค้าอุปโภคบริโภคของจีนอยู่ที่ 7.27 ล้านล้านหยวน ขยายตัวร้อยละ 18.2 จากช่วงเดียวกันของปีก่อน โดยเป็นมูลค่าการค้าปลีกในเมืองที่ 6.27 ล้านล้านหยวน ขยายตัวร้อยละ 18.6 จากช่วงเดียวกันของปีก่อน และมูลค่าการค้าปลีกในชนบทอยู่ที่ 1 ล้านล้านหยวน เพิ่มขึ้นร้อยละ 15.6

การลงทุนในสินทรัพย์ถาวรในครึ่งแรกของปี 2553 เพิ่มขึ้นร้อยละ 25 จากช่วงเดียวกันของปีก่อน คิดเป็นมูลค่าการลงทุนในสินทรัพย์ถาวรในเขตเมืองจำนวน 9,804.7 พันล้านหยวน เพิ่มขึ้นร้อยละ 25.5 เมื่อเทียบกับช่วงเดียวกันของปีก่อน และมูลค่าการลงทุนในสินทรัพย์ถาวรในชนบทเพิ่มขึ้นร้อยละ 22.1 จากช่วงเดียวกันของปีก่อน

เงินทุนสำรองต่างประเทศของจีนในครึ่งแรกของปี 2553 มีมูลค่าทั้งสิ้น 2,454.3 พันล้านเหรียญสหรัฐฯ ทำให้จีนสามารถดำเนินนโยบายการคลังโดยเพิ่มรายจ่ายภาครัฐเพื่อกระตุ้นเศรษฐกิจ และออกพันธบัตรรัฐบาลและตราสารหนี้ของวิสาหกิจของรัฐเพื่อระดมเงินทุนสำหรับกระตุ้นเศรษฐกิจ

รัฐบาลจีนได้กำหนด “แผนพัฒนาอุตสาหกรรมพลังงานใหม่” มีกำหนดระยะเวลาตามแผน 10 ปี เริ่มตั้งแต่ปี 2554 – 2563 ซึ่งจะช่วยผลักดันการพัฒนาของอุตสาหกรรมที่เกี่ยวข้อง โดยเฉพาะอุตสาหกรรมเกี่ยวกับพลังงานนิวเคลียร์ พลังงานลม พลังงานแสงอาทิตย์ ถ่านหินสะอาด โครงข่ายไฟฟ้าอัจฉริยะ และพลังงานรถยนต์ชนิดใหม่ เป็นต้น โดยคาดว่าหลังจากแผนพัฒนานี้เริ่มใช้แล้ว จีนจะสามารถลดการพึ่งพาการใช้ถ่านหิน ลดการปล่อยแก๊สซัลเฟอร์ ลดการปล่อยแก๊สคาร์บอนไดออกไซด์ ขยายการบริโภคในประเทศ และกระตุ้นให้เกิดการจ้างงานได้

<u>ตารางที่ 1</u> : ดัชนีชี้วัดทางเศรษฐกิจที่สำคัญของจีน

ดัชนีเศรษฐกิจที่สำคัญ	2552		2553 (ม.ค. – มิ.ย.)	
	มูลค่า	การเติบโต (%)	มูลค่า	การเติบโต (%)
พื้นที่ (ล้านตารางกิโลเมตร)	9.6	-	9.6	-
จำนวนประชากร (ล้านคน)	1,334.7	-	1,334.7	-
ผลิตภัณฑ์มวลรวมภายในประเทศ (พันล้าน RMB)	34,050.7	9.1[1]	17,284.0	11.1[1]
รายได้ประชาชาติต่อหัวในเขตเมือง (RMB)	17,175.0	9.8[1]	9,757.0	7.5[1]
รายได้ประชาชาติต่อหัวในเขตชนบท (RMB)	5,153.0	8.5[1]	3,078.0	9.5[1]
การลงทุนในสินทรัพย์คงที่[2] (พันล้านRMB)	19,413.9	30.5	9,804.7	25.5
มูลค่าเพิ่มของผลผลิตอุตสาหกรรม[3] (พันล้าน RMB)	-	11.0[1]	-	17.6[1]
มูลค่าขายปลีกสินค้าอุปโภคบริโภค (พันล้านRMB)	12,534.3	15.5	7,266.9	18.2
ดัชนีราคาผู้บริโภค	-	- 0.7	-	2.6
อัตราการว่างงานในเขตเมือง (ร้อยละ)	4.3	-	4.2[4]	-
การส่งออก (พันล้านเหรียญสหรัฐฯ)	1,201.7	- 16.0	705.1	35.2
การนำเข้า (พันล้านเหรียญสหรัฐฯ)	1,005.6	- 11.2	649.8	52.7
ดุลการค้า (พันล้านเหรียญสหรัฐฯ)	+ 196.0	-	+ 55.3	-
การลงทุนโดยตรงจากต่างประเทศ				
- จำนวนเงินลงทุน (utilized amount) (US$ bn)	90.0	- 2.6	38.9[5]	14.3
เงินทุนสำรองต่างประเทศ (พันล้านUS$)	2,399.2	23.3	2,454.3	15.1

<u>ที่มา</u> The National Bureau of Statistics, Ministry of Commerce and General Administrative of Customs

<u>Note</u> [1] Real Growth [2] Urban investments in fixed assets

[3] All state-owned and other types of enterprises with annual sales over RMB 5 Million

[4] Jan – Mar 2010 [5] Jan – May 2010

การค้าระหว่างประเทศ

การค้าระหว่างประเทศของจีนในปี 2553 (มกราคม – มิถุนายน) มีมูลค่าการค้าทั้งสิ้น 1,354.9 พันล้านเหรียญสหรัฐฯ เพิ่มขึ้นร้อยละ 43.1 จากช่วงเดียวกันของปีก่อน โดยเป็นมูลค่าการส่งออก 705.1 พันล้านเหรียญสหรัฐฯ ขยายตัวร้อยละ 35.2 และมีมูลค่าการนำเข้า 649.8 พันล้านเหรียญสหรัฐฯ ขยายตัวร้อยละ 52.7 จากช่วงเดียวกันของปีก่อน ได้ดุลการค้ารวม 55.3 พันล้านเหรียญสหรัฐฯ

การส่งออกของจีนยังคงชะลอตัวอย่างต่อเนื่องซึ่งอาจเป็นผลมาจากเศรษฐกิจต่างประเทศที่ยังฟื้นตัวไม่มั่นคงนัก เงินหยวนที่ปรับตัวแข็งค่าขึ้น และมาตรการยกเลิกการคืนภาษีแก่สินค้าส่งออก (Tax Rebate) หลายรายการ รวมทั้งต้นทุนค่าแรงงานในจีนที่ปรับตัวสูงขึ้น ขณะที่การนำเข้าของจีนมีแนวโน้มชะลอลงตามการบริโภคและการลงทุนที่ถูกกดดันจากมาตรการควบคุมความร้อนแรงของเศรษฐกิจจีนและภาวะฟองสบู่ในภาคอสังหาริมทรัพย์

ประเทศคู่ค้าที่สำคัญของจีน ได้แก่ สหรัฐอเมริกา ญี่ปุ่น และเกาหลีใต้ เป็นต้น โดยประเทศไทยเป็นคู่ค้าอันดับที่ 13 ของจีน ตลาดส่งออกที่สำคัญของที่จีน ได้แก่ สหรัฐฯ ฮ่องกง ญี่ปุ่น เป็นต้น สำหรับไทยเป็นตลาดส่งออกอันดับที่ 15 ของจีน ส่วนแหล่งนำเข้าที่สำคัญ ได้แก่ ญี่ปุ่น เกาหลีใต้ ไต้หวัน ส่วนไทยเป็นแหล่งนำเข้าอันดับที่ 8 ของจีน สินค้าส่งออกที่สำคัญของจีน ได้แก่ คอมพิวเตอร์และอุปกรณ์ เครื่องโทรศัพท์ เรือโดยสาร เป็นต้น สินค้านำเข้าที่สำคัญ ได้แก่ แผงวงจรอิเล็กทรอนิกส์ น้ำมันปิโตรเลียมดิบ สินแร่เหล็ก รถยนต์ คอมพิวเตอร์ เป็นต้น

ในไตรมาสแรกของปี 2553 การค้าระหว่างไทยและจีน มีมูลค่าการค้าทั้งสิ้น 11.5 พันล้านเหรียญสหรัฐฯ โดยจีนนำเข้าจากไทยมูลค่า 74.7 พันล้านเหรียญสหรัฐฯ ขณะที่จีนส่งออกไปยังไทย 40.5 พันล้านเหรียญสหรัฐฯ เพิ่มขึ้นร้อยละ 56.1 ส่งผลให้จีนขาดดุลการค้ากับไทยจำนวน 3.42 พันล้านเหรียญสหรัฐฯ สินค้าที่จีนนำเข้าจากไทย ได้แก่ คอมพิวเตอร์ แผงวงจรอิเล็กทรอนิกส์ ยางธรรมชาติ ส่วนประกอบและอุปกรณ์เครื่องจักร มันสำปะหลัง เป็นต้น ขณะที่สินค้าสำคัญที่จีนส่งออกมายังไทย ได้แก่ คอมพิวเตอร์ ส่วนประกอบและอุปกรณ์เครื่องจักร โทรศัพท์ เฟอร์นิเจอร์ เครื่องสูบลม หม้อแปลงไฟฟ้า และแผงวงจรอิเล็กทรอนิกส์ เป็นต้น

การลงทุนโดยตรงจากต่างประเทศ

จากรายงานสถิติของกรมการลงทุนต่างประเทศ กระทรวงพาณิชย์ (MOFCOM) ของจีนระบุว่าในปี 2553 (มกราคม - มิถุนายน) การลงทุนจากต่างชาติในจีนเพิ่มขึ้นทั้งจำนวนโครงการ และมูลค่าเงินลงทุนคิดเป็นร้อยละ 18.8 และ ร้อยละ 19.6 ตามลำดับ ในจำนวนนี้เป็นบริษัทต่างชาติที่ไม่ใช่สถาบันการเงินจำนวน 12,400 บริษัท เพิ่มขึ้นร้อยละ 18.8 จากช่วงเดียวกันของปีก่อน ชาติที่เข้าไปลงทุนในจีนมากที่สุด ได้แก่ ฮ่องกง (ร้อยละ 73.6) ไต้หวัน (ร้อยละ 8) สิงคโปร์ (ร้อยละ 6.4) สหรัฐอเมริกา (ร้อยละ 5) ญี่ปุ่น (ร้อยละ 4.9) และอื่นๆ (ร้อยละ 2) ตามลำดับ

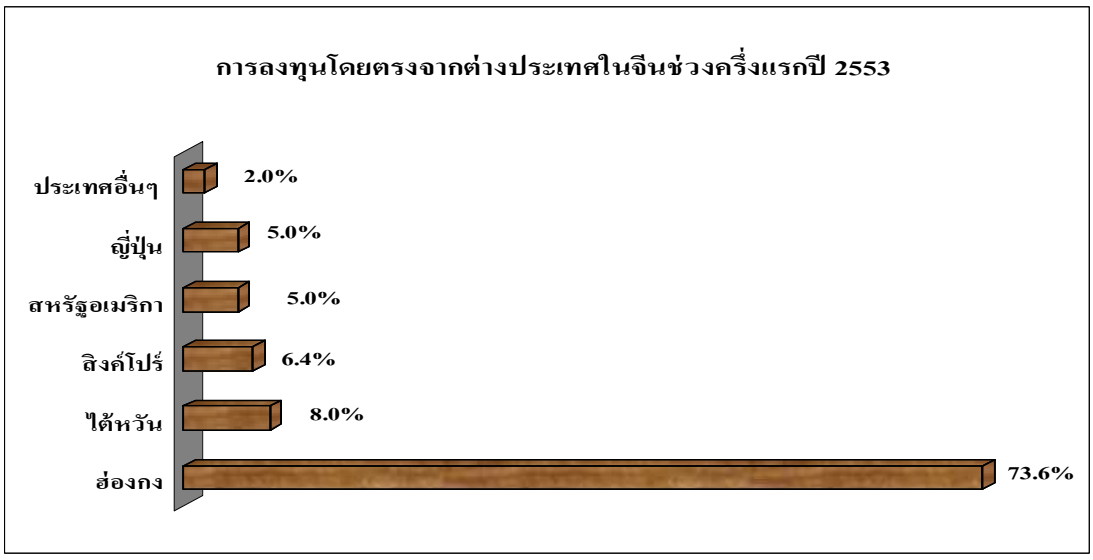

ที่มา : Foreign Investment Department of the Ministry of Commerce (MOFCOM)

<u>การลงทุนโดยตรงของจีนในไทยในปี 2553 (มกราคม - มิถุนายน)</u>

จากข้อมูลธนาคารแห่งประเทศไทยรายงานว่าการลงทุนโดยตรงจากต่างประเทศสุทธิ (Net Flows of Foreign Direct Investment) จากจีนในปี 2553 (มกราคม - มิถุนายน) มีมูลค่าทั้งสิ้น 945.71 ล้านบาท เพิ่มขึ้นคิดเป็นร้อยละ 124.80 จากช่วงเดียวกันของปี 2552 ที่มีมูลค่า 420.68 ล้านบาท

จากสถิติการลงทุนโดยตรงจากต่างประเทศของสำนักงานคณะกรรมการส่งเสริมการลงทุน ในปี 2553 (มกราคม – มิถุนายน) พบว่าปริมาณการลงทุนที่มีการถือหุ้นจากจีนเพิ่มขึ้นทั้งแง่ของจำนวนโครงการและมูลค่าการลงทุน ทั้งในขั้นการยื่นขอรับการส่งเสริมและขั้นอนุมัติโครงการ ส่วนใหญ่เป็นโครงการลงทุนในสาขาบริการและสาธารณูปโภค

1. <u>ปริมาณการลงทุน</u> การลงทุนที่มีการถือหุ้นจากจีนในขั้นอนุมัติมีมูลค่าการลงทุนเพิ่มขึ้นทั้งจำนวนโครงการและมูลค่าการลงทุน

• ขั้นคำขอ

จำนวนโครงการลงทุนจากจีนที่ยื่นขอรับการส่งเสริมมีทั้งสิ้น 15 โครงการ เพิ่มขึ้น 5 โครงการ หรือเพิ่มขึ้นร้อยละ 50 โดยมีมูลค่าการลงทุนทั้งสิ้น 6,979.8 ล้านบาท เพิ่มขึ้นเกือบสิบสามเท่าจากช่วงเดียวกันของปี 2552

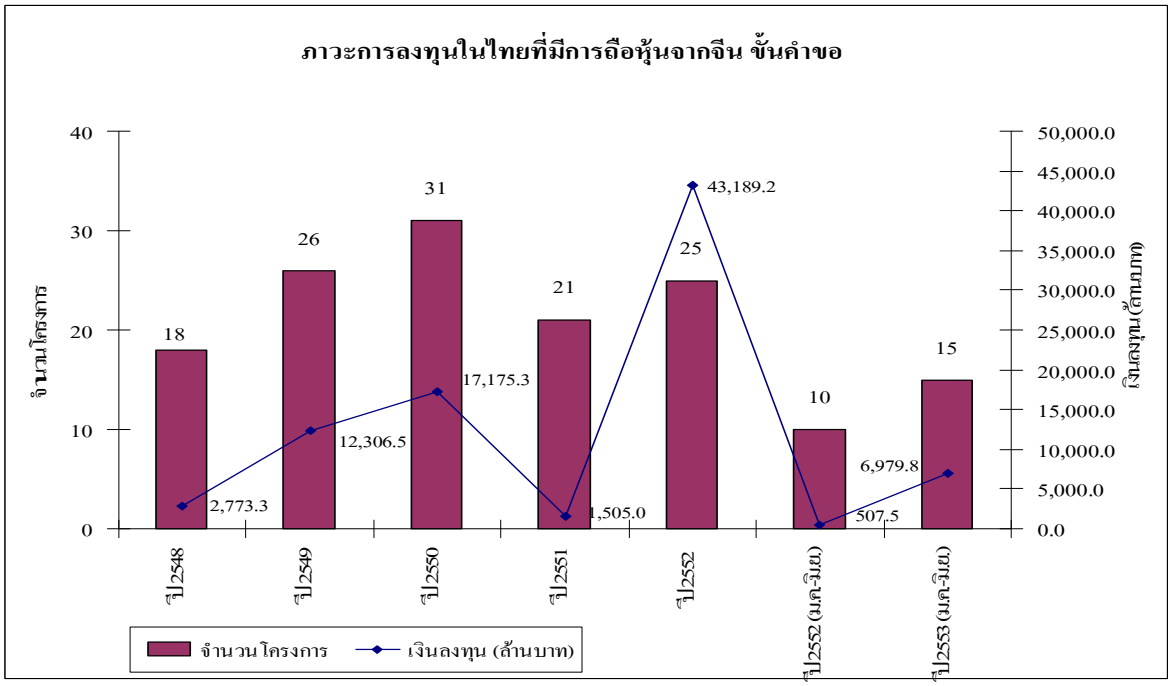

ที่มา : สำนักงานคณะกรรมการส่งเสริมการลงทุน

• ขั้นอนุมัติ

จำนวนโครงการลงทุนที่มีการถือหุ้นจากจีนที่ได้รับอนุมัติให้การส่งเสริมมีทั้งสิ้น 14 โครงการ เพิ่มขึ้นจากช่วงเดียวกันของปีก่อน 5 โครงการ หรือเพิ่มขึ้นร้อยละ 55.5 มีมูลค่าการลงทุนทั้งสิ้น 9,381.5 ล้านบาท เพิ่มขึ้น 8,925 ล้านบาท หรือเพิ่มขึ้น20 เท่า จากช่วงเดียวกันของปี 2552

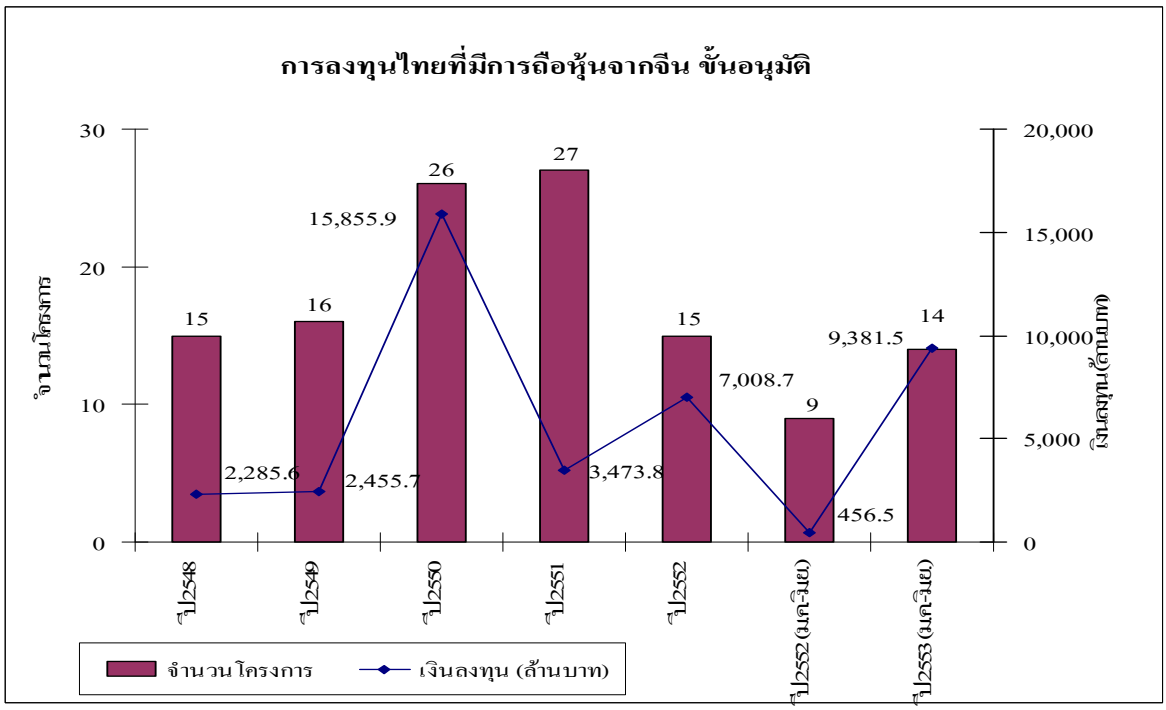

ที่มา : สำนักงานคณะกรรมการส่งเสริมการลงทุน

2. <u>ขนาดการลงทุน</u> ส่วนใหญ่เป็นโครงการขนาดใหญ่ทั้งในขั้นคำขอและขั้นอนุมัติ

• ขั้นคำขอ

มีโครงการที่มีมูลค่าการลงทุนน้อยกว่า 50 ล้านบาทเป็นส่วนใหญ่ จำนวน 9 โครงการ (ร้อยละ 60) รองลงมาเป็นโครงการที่มีมูลค่าการลงทุนตั้งแต่ 50-99 ล้านบาท จำนวน 4 โครงการ (ร้อยละ 26.7) โครงการที่มีมูลค่าการลงทุนระหว่าง 100-499 ล้านบาท จำนวน 1 โครงการ (ร้อยละ 6.7) โครงการที่มีมูลค่ามากกว่า 1,000 ล้านบาท จำนวน 1 โครงการ (ร้อยละ 6.6)

ในด้านมูลค่าการลงทุนนั้น นักลงทุนจีนสนใจลงทุนในโครงการที่มีมูลค่าการลงทุนมากกว่า 1,000 ล้านบาท คิดเป็นมูลค่ารวม 6,121 ล้านบาท หรือคิดเป็นสัดส่วนร้อยละ 87.7 ของมูลค่าการลงทุนทั้งหมด ส่วนที่เหลือเป็นโครงการขนาดกลางและขนาดเล็ก คิดเป็นมูลค่ารวม 858.8 ล้านบาท (ร้อยละ 12 .3)

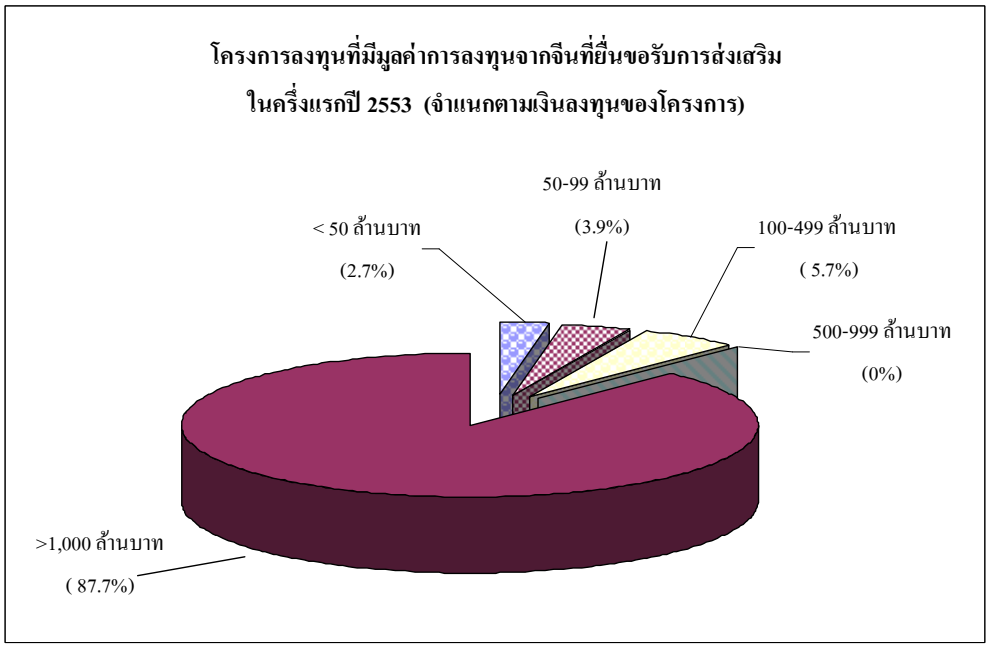

ที่มา : สำนักงานคณะกรรมการส่งเสริมการลงทุน

• ขั้นอนุมัติ

โครงการที่ได้รับการอนุมัติส่งเสริมการลงทุนส่วนใหญ่เป็นโครงการขนาดเล็กมีมูลค่าการลงทุนน้อยกว่า 50 ล้านบาท จำนวน 7 โครงการ (ร้อยละ 50) โครงการที่มีมูลค่าระหว่าง 50-99 ล้านบาท จำนวน 2 โครงการ (ร้อยละ 14.3) โครงการที่มีมูลค่าการลงทุนระหว่าง 100-499 ล้านบาท จำนวน 1 โครงการ (ร้อยละ 7.1) โครงการที่มีมูลค่าระหว่าง 500–999 ล้านบาท จำนวน 2 โครงการ (ร้อยละ 14.3) และโครงการที่มีมูลค่ามากกว่า 1,000 ล้านบาท จำนวน 2 โครงการ (ร้อยละ 14.3) ตามลำดับ

อย่างไรก็ตาม ในด้านมูลค่าการลงทุนกลับเป็นไปในทิศทางตรงกันข้าม โดยมีการลงทุนขนาดใหญ่ (มูลค่ามากกว่า 1,000 ล้านบาท) รวมมูลค่าทั้งสิ้น 7,871 ล้านบาท (ร้อยละ 83.9) รองลงมาเป็นโครงการขนาดกลางลงทุนระหว่าง 500–999 ล้านบาท มีมูลค่าการลงทุน 1,117.6 ล้านบาท (ร้อยละ 11.9) โครงการขนาด 100-499 ล้านบาท มีมูลค่าการลงทุน 107.9 ล้านบาท (ร้อยละ 1.1) โครงการขนาด 50-99 ล้านบาท มีมูลค่าการลงทุน 139.3 ล้านบาท (ร้อยละ 1.5) และโครงการที่มูลค่าการลงทุนน้อยกว่า 50 ล้านบาท มีมูลค่าการลงทุน 145.7 ล้านบาท (ร้อยละ 1.6) ตามลำดับ

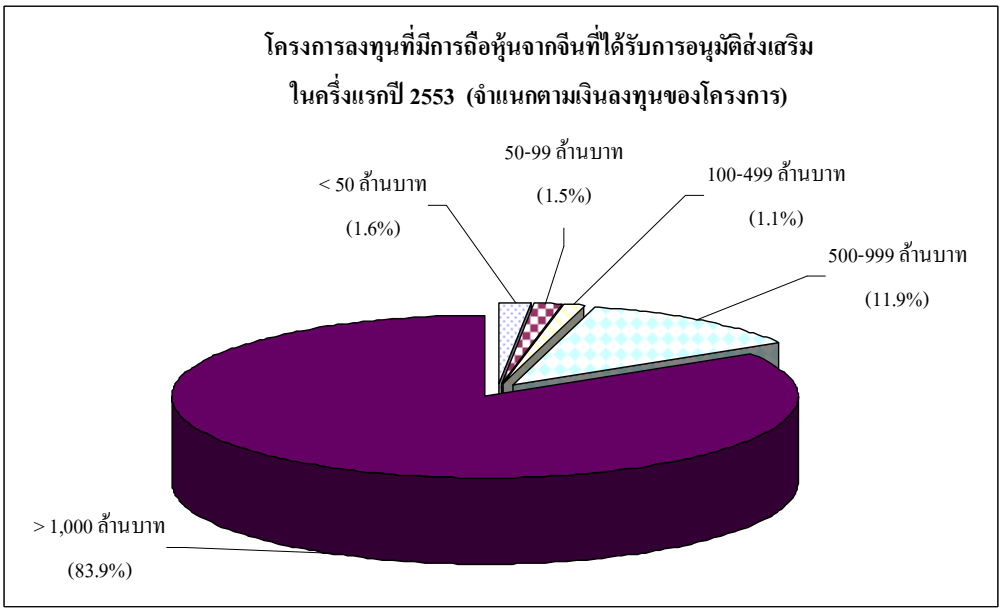

ที่มา : สำนักงานคณะกรรมการส่งเสริมการลงทุน

โครงการที่มีการถือหุ้นจากจีนที่ได้รับอนุมัติการส่งเสริมการลงทุน 5 ลำดับแรก ได้แก่

1) โครงการลงทุนผลิตพลังงานไฟฟ้าจากแก๊สธรรมชาติ ของบริษัท Navanakorn Electric จำกัด เป็นโครงการใหม่ ตั้งอยู่ในเขต 1 มีมูลค่าการลงทุนทั้งสิ้น 6,121 ล้านบาท เป็นโครงการร่วมทุนระหว่างไทย และจีน
2) โครงการลงทุนผลิต Seamless Steel Pipe ของบริษัท WPS Pipe จำกัด เป็นโครงการใหม่ตั้งอยู่ในเขต 2 มีมูลค่าการลงทุนทั้งสิ้น 1,750 ล้านบาท เป็นโครงการที่จีนถือหุ้นทั้งสิ้น
3) โครงการลงทุนผลิตถุงยางอนามัย ของบริษัท Thai Nippon Rubber Industry จำกัด เป็นโครงการขยาย ตั้งอยู่ในเขต 2 มีมูลค่าการลงทุนทั้งสิ้น 567.6 ล้านบาท เป็นโครงการร่วมทุนระหว่างไทยและจีน
4) โครงการลงทุนกิจการสวนสนุก ของบริษัท Kidz Entertainment (Thailand) จำกัด เป็นโครงการใหม่ ตั้งอยู่ในเขต 1 มีมูลค่าการลงทุนทั้งสิ้น 550 ล้านบาท เป็นโครงการร่วมทุนระหว่างไทยและจีน
5) โครงการลงทุนผลิต Printing Roller ของบริษัท Yuncheng Plate-Making (Thailand) จำกัด เป็นโครงการใหม่ ตั้งอยู่ในเขต 1 มีมูลค่าการลงทุนทั้งสิ้น 107.9 ล้านบาท เป็นโครงการที่จีนถือหุ้นทั้งสิ้น

3. <u>ลักษณะการลงทุน</u> โครงการที่ได้รับอนุมัติส่วนใหญ่เป็นโครงการใหม่

• ขั้นคำขอ

โครงการที่ยื่นขอรับการส่งเสริมของจีนในปี 2553 (มกราคา – มิถุนายน) ส่วนใหญ่เป็นโครงการใหม่เช่นที่ผ่านมา โดยมีโครงการใหม่ 12 โครงการ คิดเป็นร้อยละ 80 ของโครงการที่ยื่นขอรับการส่งเสริม มีมูลค่าการลงทุนรวม 6,862.7 ล้านบาท และเป็นโครงการขยาย 3 โครงการ หรือร้อยละ 20 มีมูลค่าการลงทุน 117.1 ล้านบาท

• ขั้นอนุมัติ

โครงการที่ได้รับอนุมัติให้การส่งเสริมเป็นโครงการใหม่มากกว่าโครงการขยายเช่นกัน โดยมีจำนวน 11 โครงการ คิดเป็นร้อยละ 78.6 ของโครงการที่ได้รับอนุมัติ มีมูลค่าการลงทุนรวม 8,782.8 ล้านบาท และโครงการขยาย 3 โครงการ หรือร้อยละ 21.4 มีมูลค่าการลงทุน 598.7 ล้านบาท

4. <u>สาขาการลงทุน</u> สาขาบริการและสาธารณูปโภคเป็นสาขาที่มีมูลค่าการลงทุนสูงที่สุด

• ขั้นคำขอ

นักลงทุนจีนยื่นขอรับการส่งเสริมในสาขาเกษตรกรรมและผลิตผลจากการเกษตร มากเป็นอันดับหนึ่งมีจำนวน 4 โครงการ (ร้อยละ 26.7) รองลงมาได้แก่ สาขาเคมีภัณฑ์ กระดาษและพลาสติก จำนวน 3 โครงการ (ร้อยละ 20) สาขาเหมืองแร่และเซรามิกส์ สาขาผลิตภัณฑ์โลหะ เครื่องจักรและอุปกรณ์ขนส่ง สาขาอิเล็กทรอนิกส์และเครื่องใช้ไฟฟ้า และสาขาบริการและสาธารณูปโภค มีจำนวน 2 โครงการเท่ากัน (ร้อยละ 13.3) รวมเป็นร้อยละ 53.3 ของจำนวนโครงการที่ยื่นขอรับการส่งเสริมทั้งหมด

หากพิจารณาถึงมูลค่าการลงทุนสาขาที่มีมูลค่าการลงทุนสูงสุด ได้แก่ สาขาบริการและสาธารณูปโภค มีมูลค่าการลงทุน 6,131 ล้านบาท (ร้อยละ 87.8) รองลงมาได้แก่ สาขาเกษตรกรรมและผลิตผลจากการเกษตร มีมูลค่าการลงทุน 548.7 ล้านบาท (ร้อยละ 7.9) สาขาเคมีภัณฑ์ กระดาษและพลาสติก มีมูลค่าการลงทุน 117.1 ล้านบาท (ร้อยละ 1.7) สาขาเหมืองแร่และเซรามิกส์ มูลค่าการลงทุน 112 ล้านบาท (ร้อยละ 1.6) สาขาผลิตภัณฑ์โลหะ เครื่องจักรและอุปกรณ์ขนส่ง 48 ล้านบาท (ร้อยละ 0.7) และสาขาอิเล็กทรอนิกส์และเครื่องใช้ไฟฟ้า 23 ล้านบาท (ร้อยละ 0.3) ตามลำดับ

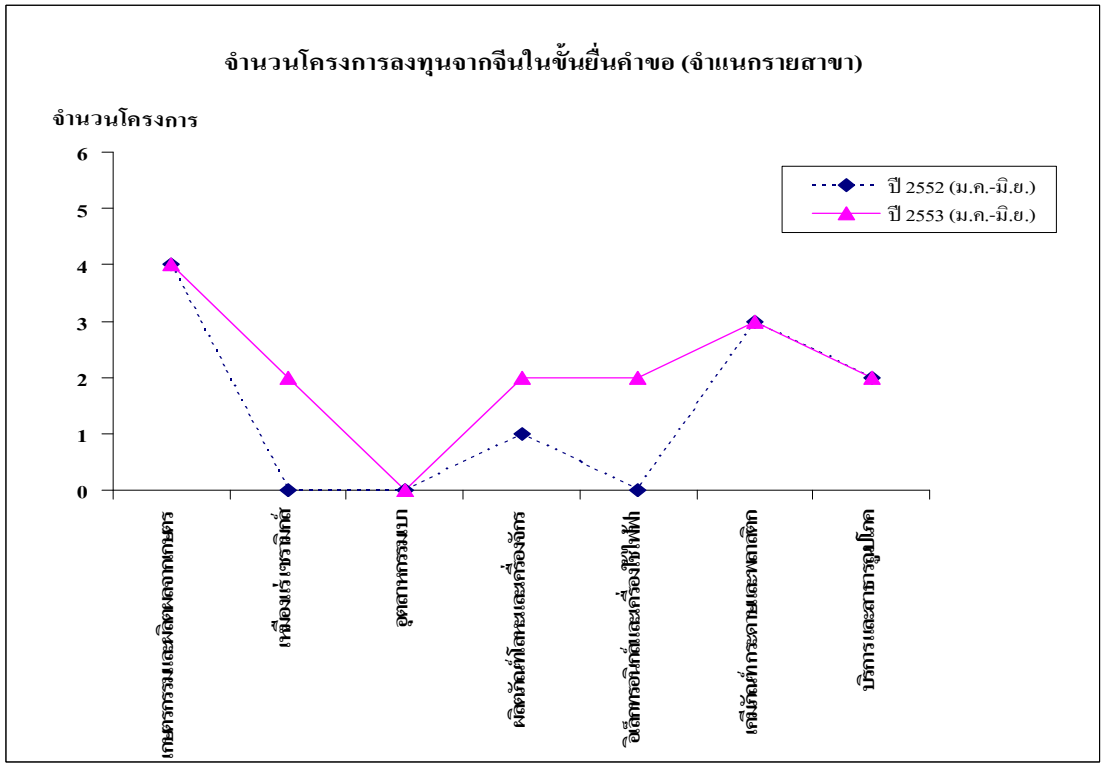

ที่มา : สำนักงานคณะกรรมการส่งเสริมการลงทุน

• ขั้นอนุมัติ

สาขาที่มีโครงการได้รับอนุมัติส่งเสริมการลงทุนสูงสุด ได้แก่ สาขาเคมีภัณฑ์ กระดาษและพลาสติก จำนวน 3 โครงการ (ร้อยละ 21.4) รองลงมาได้แก่ สาขาเกษตรกรรมและผลิตผลจากการเกษตร สาขาอุตสาหกรรมเบา สาขาผลิตภัณฑ์โลหะเครื่องจักรและอุปกรณ์ สาขาอิเล็กทรอนิกส์และเครื่องใช้ไฟฟ้า สาขาบริการและสาธารณูปโภค มีจำนวน 2 โครงการเท่ากัน (ร้อยละ 14.3) รวมเป็นร้อยละ 71.5 ของจำนวนโครงการที่ได้รับการส่งเสริมทั้งหมด และสาขาเหมืองแร่เซรามิกส์ จำนวน 1 โครงการ (ร้อยละ 7.1)

ในด้านมูลค่าการลงทุน สาขาที่มีมูลค่าการลงทุนสูงสุด ได้แก่ สาขาบริการและสาธารณูปโภค มีมูลค่าการลงทุน 6,671 ล้านบาท (ร้อยละ 71.1) รองลงมาได้แก่ สาขาเหมืองแร่และเซรามิกส์ มีมูลค่าการลงทุน 1,750 ล้านบาท (ร้อยละ 18.7) สาขาอุตสาหกรรมเบา มีมูลค่าการลงทุน 583.9 ล้านบาท (ร้อยละ 6.2) และสาขาผลิตภัณฑ์โลหะเครื่องจักรและอุปกรณ์ มีมูลค่าการลงทุน 127.9 ล้านบาท (ร้อยละ 1.4) สาขาเคมีภัณฑ์ กระดาษและพลาสติก มีมูลค่าการลงทุน 111.1 ล้านบาท (ร้อยละ 1.2) สาขาเกษตรกรรมและผลิตผลจากการเกษตร มีมูลค่าการลงทุน 97.3 ล้านบาท (ร้อยละ 1) และสาขาอิเล็กทรอนิกส์และเครื่องใช้ไฟฟ้า มีมูลค่าการลงทุน 40.3 ล้านบาท (ร้อยละ 0.4) ตามลำดับ

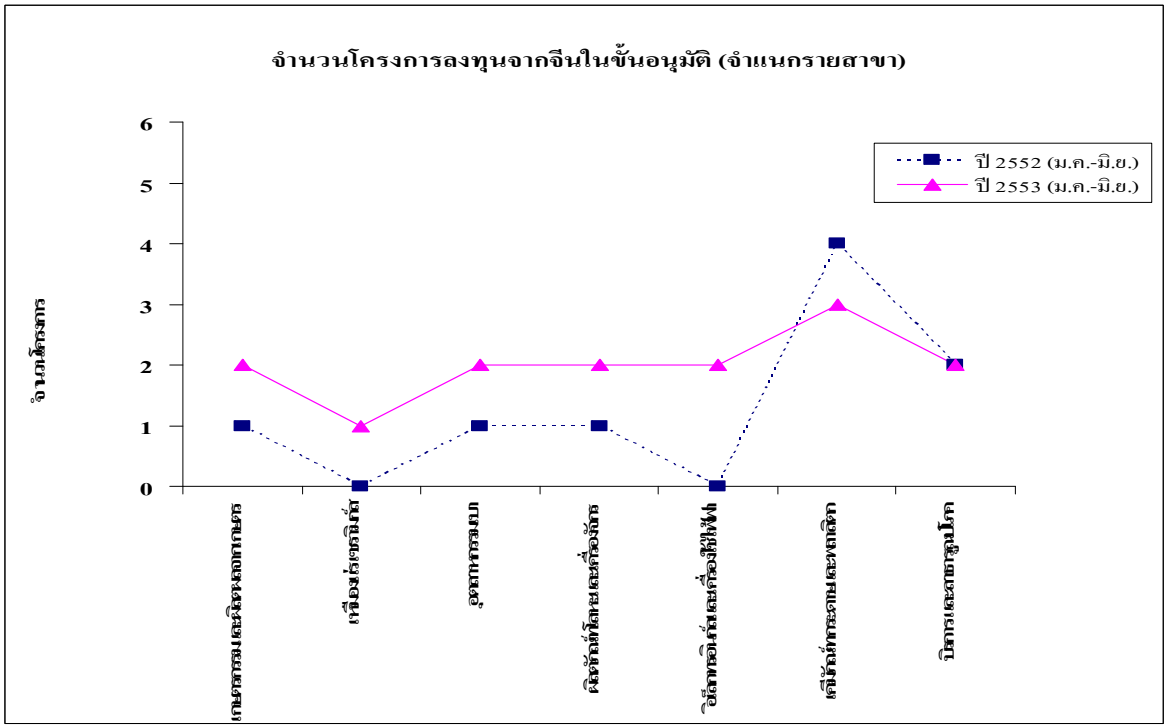

ที่มา : สำนักงานคณะกรรมการส่งเสริมการลงทุน

5. <u>แหล่งรองรับการลงทุน</u> เขต 2 เป็นเขตที่นักลงทุนจีนตั้งโรงงานมากที่สุด

• ขั้นคำขอ

โครงการลงทุนจากจีนส่วนใหญ่ตั้งอยู่ในเขต 2 กล่าวคือมีจำนวน 7 โครงการ คิดเป็นร้อยละ 50 ของจำนวนโครงการทั้งหมด มีมูลค่าการลงทุน 610 ล้านบาท ส่วนในเขต 1 และเขต 3 มีจำนวน 4 โครงการเท่ากัน ซึ่งมีมูลค่าการลงทุน 6,160.1 ล้านบาท และ 209.3 ล้านบาท ตามลำดับ

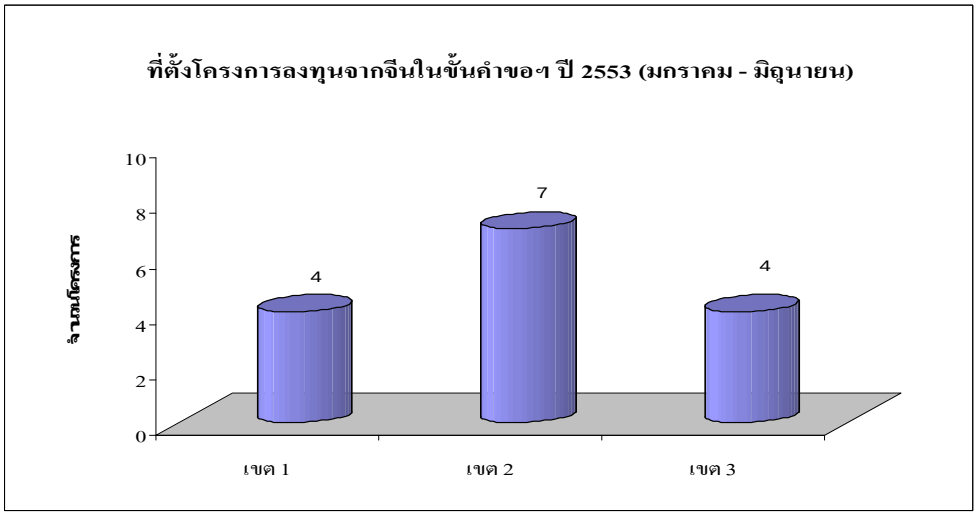

ที่มา : สำนักงานคณะกรรมการส่งเสริมการลงทุน

• ขั้นอนุมัติ

โครงการลงทุนจากจีนที่ได้รับอนุมัติให้การส่งเสริมการลงทุนส่วนใหญ่ตั้งอยู่ในเขต 2 มีจำนวน 7 โครงการ มูลค่าการลงทุน 2,477.9 ล้านบาท รองลงมาได้แก่ เขต 1 จำนวน 4 โครงการ มูลค่าการลงทุน 6,790 ล้านบาท และเขต 3 จำนวน 3 โครงการ มูลค่าการลงทุน 113.6 ล้านบาท

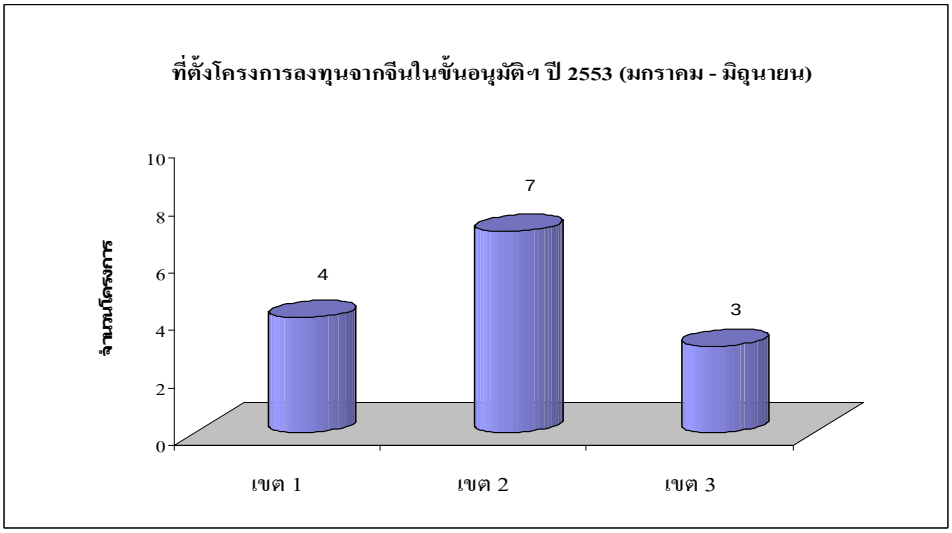

ที่มา : สำนักงานคณะกรรมการส่งเสริมการลงทุน

6. <u>การส่งออก</u>

โครงการที่ยื่นขอรับการส่งเสริมการลงทุนเพื่อส่งออกตั้งแต่ร้อยละ 80 ขึ้นไป มีทั้งสิ้น 6 โครงการ คิดเป็นร้อยละ 40 ของจำนวนโครงการที่ยื่นขอรับการส่งเสริมการลงทุนทั้งหมด มีมูลค่าการลงทุน 617.4ล้านบาท หรือร้อยละ 8.8 ของมูลค่าการลงทุนในขั้นคำขอทั้งหมด

ขณะที่โครงการที่ได้รับการอนุมัติส่งเสริมการลงทุนเพื่อการส่งออกตั้งแต่ร้อยละ 80 ขึ้นไป มีทั้งหมด 8 โครงการ คิดเป็นร้อยละ 57.1 ของจำนวนโครงการที่ได้รับการอนุมัติทั้งหมด มีมูลค่าการลงทุน 2,486.3 ล้านบาท หรือร้อยละ 26.5 ของมูลค่าการลงทุนที่ได้รับอนุมัติทั้งหมด

7. <u>แนวโน้มการลงทุน</u>

แนวโน้มการลงทุนของจีนในไทยครึ่งหลังปี 2553 คาดว่าน่าจะชลอตัวลงจากช่วงครึ่งปีแรกที่ขยายตัวในระดับสูง โดยส่วนหนึ่งเป็นผลมาจากการชลอตัวในภาคการผลิตของจีน รวมทั้งมาตรการเข้มงวดการเก็งกำไรภาคอสังหาริมทรัพย์ และการชะลอโครงการลงทุนของรัฐบาลจีน

สาขาที่นักลงทุนจีนสนใจเข้ามาลงทุนในไทยเพิ่มขึ้น ได้แก่ การผลิตผลิตภัณฑ์ยางพารา ผลิตภัณฑ์จากมันสำปะหลัง อาหารแปรรูป ชิ้นส่วนรถยนต์ เครื่องใช้ไฟฟ้า และอุตสาหกรรมเบา ธุรกิจบริการ ได้แก่ โรงแรม ศูนย์บริการสุขภาพ และธุรกิจสปา เป็นต้น

อุตสาหกรรมที่ไทยสนใจลงทุนในจีน ได้แก่ อุตสาหกรรมการผลิต เช่น ชิ้นส่วนรถยนต์ สิ่งทอ เสื้อผ้าสำเร็จรูป วัสดุก่อสร้างและอุปกรณ์ตกแต่งภายใน เครื่องจักรกลการเกษตร สินค้าอุปโภคบริโภค การผลิตยาสมุนไพร การบรรจุหีบห่อ และภาคบริการ เช่น ร้านอาหารไทย และการลงทุนในภาคอสังหาริมทรัพย์และการก่อสร้างสาธารณูปโภค เป็นต้น

ปัจจุบันสำนักงานฯ ได้เปิดสำนักงานสาขาไปแล้วสามแห่ง ได้แก่ ที่เซี่ยงไฮ้ ปักกิ่ง และกวางโจว เพื่อเตรียมพร้อมรองรับการลงทุนจากจีนที่สนใจเข้ามาลงทุนในประเทศไทยมากขึ้น และเป็นศูนย์กลางการให้ข้อมูล ให้คำปรึกษาเรื่องการลงทุนทั้งจากจีนมาไทย และไทยที่ไปลงทุนในจีน โดยมีเป้าหมายจัดกิจกรรมเชิงรุกและชักจูงการลงทุนในกลุ่มอุตสาหกรรมเกษตร ไฟฟ้า และอิเล็กทรอนิกส์ ชิ้นส่วนและอะไหล่รถยนต์ พลาสติก การบริการและท่องเที่ยว เป็นต้น และมีแผนจะเปิดสำนักงานฯ ในจีนแห่งที่ 4 ที่เมืองคุนหมิง ในอนาคต

****

สำนักความร่วมมือการลงทุนต่างประเทศ
ณัฐชลัยย์ ธนปุณยารักษ์
กันยายน 2553