

## เรื่อง ภาวะการส่งเสริมการลงทุนปี 2559

### 1. ภาพรวมการส่งเสริมการลงทุน

- **การขอรับการส่งเสริม** ในปี 2559 มีการขอรับการส่งเสริมการลงทุน **1,546 โครงการ** เพิ่มขึ้น จากปีก่อนร้อยละ 56 มีมูลค่าเงินลงทุน **584,350 ล้านบาท** เพิ่มขึ้นจากปีก่อนร้อยละ 196 เนื่องจาก มีนักลงทุนหลายรายสนใจยื่นขอรับการส่งเสริมในกิจการซอฟต์แวร์ตามนโยบายส่งเสริมเศรษฐกิจดิจิทัล และกิจการบริษัทการค้าระหว่างประเทศ ประกอบกับมีโครงการขนาดใหญ่ที่มีเงินลงทุนมากกว่า 1,000 ล้านบาท ยื่นขอรับการส่งเสริมเข้ามาเป็นจำนวนมาก โดยเฉพาะกิจการบริการและสาธารณูปโภคและกิจการผลิตยานยนต์และชิ้นส่วน เช่น โครงการท่อขนส่งก๊าซธรรมชาติขนาดใหญ่ การผลิตยางรถยนต์ และการผลิตเครื่องยนต์ของรถยนต์ เป็นต้น สะท้อนให้เห็นถึงความเชื่อมั่นของนักลงทุนที่เพิ่มสูงขึ้น ซึ่งคาดว่าโครงการเหล่านี้จะก่อให้เกิดการจ้างงานไม่น้อยกว่า 106,000 คน
- **การอนุมัติให้การส่งเสริม** ในปี 2559 มีการอนุมัติให้การส่งเสริมการลงทุน **1,688 โครงการ** ลดลงจากปีก่อนร้อยละ 25 และมีมูลค่าเงินลงทุน **861,340 ล้านบาท** เพิ่มขึ้นจากปีก่อนร้อยละ 6 เนื่องจาก มีการอนุมัติโครงการท่อขนส่งก๊าซธรรมชาติขนาดใหญ่มูลค่าประมาณ 1 แสนล้านบาทในเดือนสิงหาคม 2559
- **การออกบัตรส่งเสริม** ในปี 2559 มีการออกบัตรส่งเสริม **1,575 โครงการ** ลดลงจากปีก่อนร้อยละ 2 และมีมูลค่าเงินลงทุน **494,970 ล้านบาท** ลดลงจากปีก่อนร้อยละ 28 เนื่องจากขนาดของโครงการ ที่ออกบัตรส่งเสริมในปีนี้อยู่ในกลุ่มอุตสาหกรรมที่มีขนาดเงินลงทุนน้อยกว่าปี 2558 ซึ่งส่วนใหญ่อยู่ในกลุ่มโรงไฟฟ้าที่มีเงินลงทุนค่อนข้างสูง

### ภาพรวมการส่งเสริมการลงทุน

#### เปรียบเทียบ ปี 2558 และปี 2559

	จำนวนโครงการ			เงินลงทุน (ล้านบาท)		
	ปี 2558	ปี 2559	ร้อยละเปลี่ยนแปลง	ปี 2558	ปี 2559	ร้อยละเปลี่ยนแปลง
การขอรับการส่งเสริม	988	1,546	+56	197,730	584,350	+196
การอนุมัติให้การส่งเสริม	2,237	1,688	-25	809,380	861,340	+6
การออกบัตรส่งเสริม	1,612	1,575	-2	687,850	494,970	-28

## 2. การขอรับการส่งเสริมการลงทุน

### 2.1 การขอรับการส่งเสริมการลงทุนใน 10 อุตสาหกรรมเป้าหมาย

- ในปี 2559 มีการขอรับการส่งเสริมใน 10 อุตสาหกรรมเป้าหมาย จำนวน 849 โครงการ คิดเป็นร้อยละ 55 ของจำนวนโครงการที่ขอรับการส่งเสริมทั้งสิ้น และมีมูลค่าทั้งสิ้น 299,362 ล้านบาท คิดเป็นร้อยละ 51 ของมูลค่าการขอรับการส่งเสริมทั้งสิ้น หากพิจารณาในแง่ของจำนวนโครงการพบว่าส่วนใหญ่เป็นการลงทุนกิจการพัฒนาซอฟต์แวร์ในอุตสาหกรรมดิจิทัล ส่วนในด้านมูลค่าของเงินลงทุนพบว่าในอุตสาหกรรมยานยนต์และชิ้นส่วนมีเงินลงทุนสูงที่สุด โดยมีรายละเอียดดังนี้

ค่าขอรับการส่งเสริมการลงทุนจำแนกตามอุตสาหกรรมเป้าหมายปี 2559

อุตสาหกรรม	จำนวนโครงการ	เงินลงทุน (ล้านบาท)
ยานยนต์และชิ้นส่วน	56	88,511
เครื่องใช้ไฟฟ้า อิเล็กทรอนิกส์ และอุปกรณ์โทรคมนาคม	96	64,918
ปิโตรเคมีและเคมีภัณฑ์	86	46,986
อุตสาหกรรมเกษตร	205	45,892
ท่องเที่ยว	28	21,398
สิ่งทอและเครื่องนุ่งห่ม	19	13,464
การแพทย์	20	7,800
ดิจิทัล	319	5,173
อากาศยาน	8	3,916
ระบบอัตโนมัติและหุ่นยนต์	12	1,304
รวม	849	299,362

### 2.2 การขอรับการส่งเสริมแยกรายหมวด

- หมวดบริการและสาธารณูปโภค ได้รับความสนใจลงทุนมากที่สุด หากพิจารณาในแง่ของมูลค่าการขอรับการส่งเสริม โดยในปี 2559 มีค่าขอรับการส่งเสริม 614 โครงการ คิดเป็นร้อยละ 40 ของจำนวนโครงการทั้งหมด เงินลงทุนรวม 286,050 ล้านบาท คิดเป็นร้อยละ 49 ของเงินลงทุนทั้งหมด รองลงมา ได้แก่ หมวดผลิตภัณฑ์โลหะ เครื่องจักร และอุปกรณ์ขนส่ง มีค่าขอรับการส่งเสริม 178 โครงการ คิดเป็นร้อยละ 12 ของจำนวนโครงการทั้งหมด เงินลงทุนรวม 108,080 ล้านบาท คิดเป็นร้อยละ 18 ของเงินลงทุนทั้งหมด และหมวดเครื่องใช้ไฟฟ้าและอิเล็กทรอนิกส์ มีค่าขอรับการส่งเสริม 400 โครงการ คิดเป็นร้อยละ 26 ของจำนวนโครงการทั้งหมด เงินลงทุนรวม 67,460 ล้านบาท คิดเป็นร้อยละ 12 ของเงินลงทุนทั้งหมด

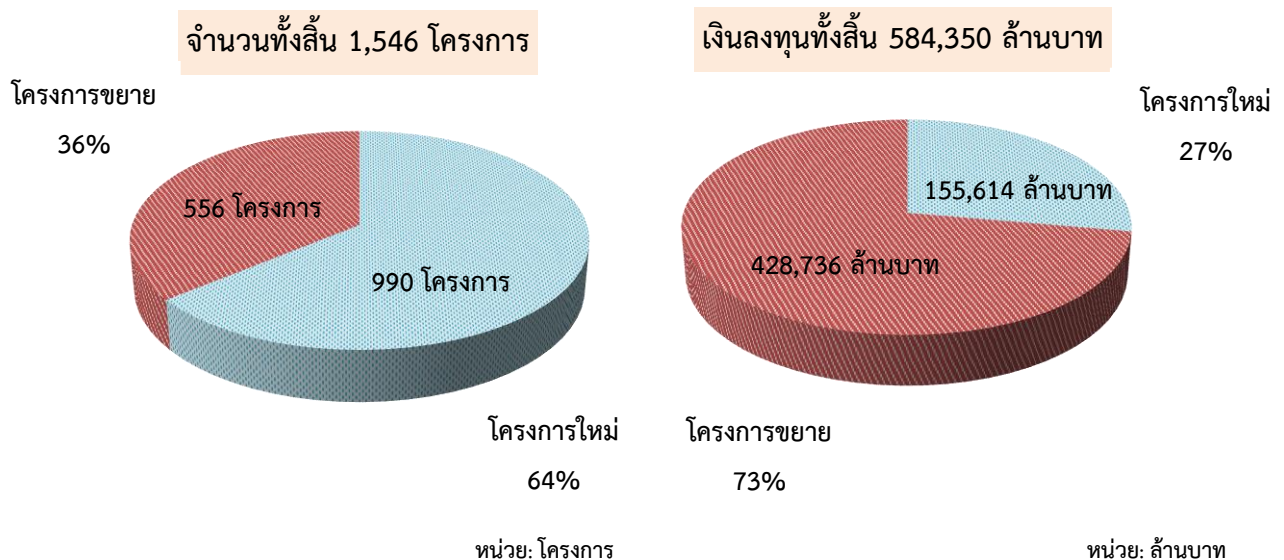
คำขอรับการส่งเสริมการลงทุนจำแนกตามหมวดประเภทกิจการ  
เปรียบเทียบปี 2558 และ 2559

หมวดประเภทกิจการ	จำนวนโครงการ			เงินลงทุน (ล้านบาท)		
	ปี 2558	ปี 2559	ร้อยละ เปลี่ยนแปลง	ปี 2558	ปี 2559	ร้อยละ เปลี่ยนแปลง
เกษตรกรรมและผลิตผล จากการเกษตร	93	178	+91	23,740	45,610	+92
แร่ เซรามิกส์ และโลหะขั้นมูลฐาน	14	30	+114	3,740	7,410	+98
อุตสาหกรรมเบา	30	41	+37	4,780	20,100	+321
ผลิตภัณฑ์โลหะ เครื่องจักร และ อุปกรณ์ขนส่ง	103	178	+73	18,910	108,080	+472
เครื่องใช้ไฟฟ้าและอิเล็กทรอนิกส์	211	400	+90	28,900	67,460	+133
เคมีภัณฑ์ พลาสติก และกระดาษ	35	105	+200	6,150	49,640	+707
บริการและสาธารณูปโภค	502	614	+22	111,520	286,050	+157
รวม	988	1,546	+56	197,740	584,350	+196

### 2.3 นักลงทุนรายใหม่ยังคงให้ความสนใจขอรับการส่งเสริม

- หากพิจารณาถึงคำขอรับการส่งเสริมตามลักษณะของการลงทุน พบว่าเป็นโครงการใหม่ 990 โครงการ สัดส่วนร้อยละ 64 ของจำนวนคำขอทั้งสิ้น และมีเงินลงทุนรวม 155,614 ล้านบาท คิดเป็นสัดส่วนร้อยละ 27 ของเงินลงทุนทั้งสิ้น และเป็นโครงการขยาย 556 โครงการ สัดส่วนร้อยละ 36 ของจำนวนคำขอทั้งสิ้น และมีเงินลงทุนรวม 428,736 ล้านบาท คิดเป็นสัดส่วนร้อยละ 73 ของเงินลงทุนทั้งสิ้น

### คำขอรับการส่งเสริมการลงทุนในปี 2559 โครงการใหม่และโครงการขยายมีสัดส่วน 64:36



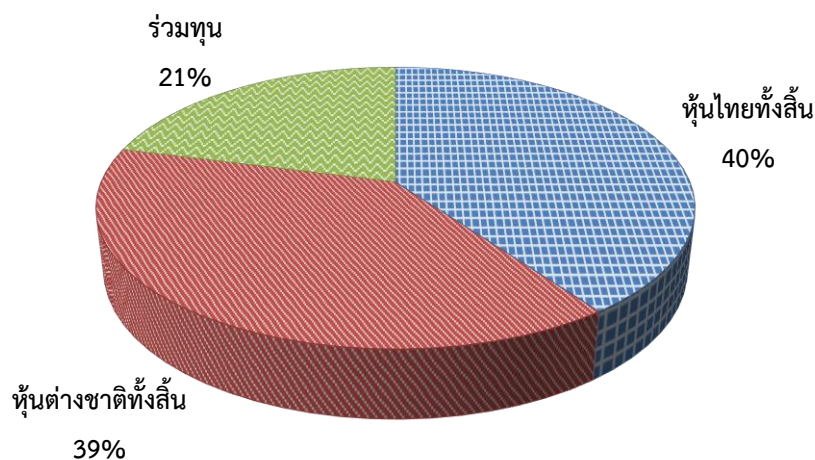
## 2.4 การกระจายสัดส่วนผู้ถือหุ้น : โครงการคนไทยถือหุ้นทั้งสิ้น และต่างชาติถือหุ้นทั้งสิ้นมีสัดส่วนใกล้เคียงกัน

- โครงการคนไทยถือหุ้นทั้งสิ้น มีจำนวน 613 โครงการ คิดเป็นร้อยละ 40 ของจำนวนโครงการ ที่ขอรับการส่งเสริมทั้งหมด และมีเงินลงทุน 175,370 ล้านบาท คิดเป็นสัดส่วนร้อยละ 30 ของเงินลงทุนทั้งหมด
- โครงการต่างชาติถือหุ้นทั้งสิ้น มีจำนวน 598 โครงการ คิดเป็นสัดส่วนร้อยละ 39 ของจำนวนโครงการที่ขอรับการส่งเสริมทั้งหมด และมีเงินลงทุน 170,600 ล้านบาท คิดเป็นสัดส่วนร้อยละ 29 ของเงินลงทุนทั้งหมด
- โครงการร่วมลงทุนไทยและต่างชาติ มีจำนวน 335 โครงการ คิดเป็นสัดส่วนร้อยละ 21 ของจำนวนโครงการที่ขอรับการส่งเสริมทั้งหมด และมีเงินลงทุน 238,380 ล้านบาท คิดเป็นสัดส่วนร้อยละ 41 ของเงินลงทุนทั้งหมด

### การกระจายสัดส่วนผู้ถือหุ้น เปรียบเทียบปี 2558 และ 2559

การกระจายผู้ถือหุ้น	จำนวนโครงการ			เงินลงทุน (ล้านบาท)		
	ปี 2558	ปี 2559	ร้อยละเปลี่ยนแปลง	ปี 2558	ปี 2559	ร้อยละเปลี่ยนแปลง
โครงการไทยทั้งสิ้น	435	613	+41	96,260	175,370	+82
โครงการต่างชาติทั้งสิ้น	369	598	+62	55,680	170,600	+206
โครงการร่วมลงทุนไทยและต่างชาติ	184	335	+82	45,800	238,380	+420
รวม	988	1,546	+56	197,740	584,350	+196

โครงการไทยถือหุ้นทั้งสิ้นมีสัดส่วนมากที่สุด  
คิดเป็นร้อยละ 40 ของจำนวนโครงการทั้งหมด



## 2.5 ที่ตั้งโครงการลงทุน : การลงทุนกระจุกตัวในภาคกลางมากที่สุด

- ปี 2559 มีการขอรับการส่งเสริมการลงทุนในพื้นที่ภาคกลางมากที่สุด จำนวน 771 โครงการ คิดเป็นร้อยละ 50 ของจำนวนโครงการทั้งหมด โดยมีเงินลงทุน 102,360 ล้านบาท คิดเป็นร้อยละ 18 ของเงินลงทุนทั้งหมด
- การลงทุนในภาคตะวันออกมีการขอรับการส่งเสริมการลงทุนมากเป็นอันดับ 2 โดยมีคำขอรับการส่งเสริม 377 โครงการ คิดเป็นร้อยละ 24 ของจำนวนโครงการทั้งหมด และเงินลงทุน 270,310 ล้านบาท คิดเป็นร้อยละ 46 ของเงินลงทุนทั้งหมด

### การกระจายของแหล่งที่ตั้งของโครงการขอรับการส่งเสริมการลงทุน เปรียบเทียบปี 2558 และ 2559

แหล่งที่ตั้ง	จำนวนโครงการ			เงินลงทุน (ล้านบาท)		
	ปี 2558	ปี 2559	ร้อยละ เปลี่ยนแปลง	ปี 2558	ปี 2559	ร้อยละ เปลี่ยนแปลง
ภาคกลาง	434	771	+78	50,990	102,360	+101
ภาคตะวันออก	261	377	+44	72,060	270,310	+275
ภาคตะวันออกเฉียงเหนือ	33	61	+85	6,030	12,420	+106
ภาคเหนือ	58	134	+131	10,830	16,510	+52
ภาคตะวันตก	73	42	-42	23,640	7,230	-69
ภาคใต้	44	103	+134	9,870	22,640	+129
อื่นๆ*	85	58	-32	24,310	152,880	+529
รวม	988	1,546	+56	197,730	584,350	+196

หมายเหตุ: \* กิจกรรมที่ไม่สามารถระบุที่ตั้งได้ เช่น กิจกรรมขนส่งทางอากาศ กิจกรรมขนส่งทางเรือ และกิจกรรมขนส่งทางท่อ เป็นต้น

## 2.6 การขอรับการส่งเสริมในพื้นที่เป้าหมาย

- คำขอรับการส่งเสริมการลงทุนในปี 2559 มีการลงทุนในพื้นที่ต่างๆ ซึ่งสอดคล้องกับนโยบายรัฐบาล ดังนี้

### คำขอรับการส่งเสริมการลงทุนจำแนกตามพื้นที่เป้าหมาย เปรียบเทียบปี 2558 และ 2559

พื้นที่เป้าหมาย	จำนวนโครงการ			เงินลงทุน (ล้านบาท)		
	ปี 2558	ปี 2559	ร้อยละ เปลี่ยนแปลง	ปี 2558	ปี 2559	ร้อยละ เปลี่ยนแปลง
เขตพัฒนาเศรษฐกิจพิเศษชายแดน	7	37	+428	294	8,462	+2,778
20 จังหวัดที่มีรายได้ต่อหัวต่ำ	62	46	-26	22,810	10,770	-53
นิคมอุตสาหกรรมหรือเขตอุตสาหกรรมที่ได้รับการส่งเสริม	158	299	+89	45,272	197,744	+337

## 2.7 การขอรับการส่งเสริมตามมาตรการพิเศษ

- ปี 2559 มีคำขอรับการส่งเสริมการลงทุนตามมาตรการส่งเสริมการลงทุนในรูปแบบคลัสเตอร์ มาตรการส่งเสริมการลงทุนท้องถิ่น มาตรการส่งเสริม SMEs และมาตรการปรับปรุงประสิทธิภาพการผลิต ดังนี้

### คำขอรับการส่งเสริมการลงทุนตามมาตรการพิเศษปี 2559

มาตรการพิเศษ	จำนวนโครงการ	เงินลงทุน (ล้านบาท)
มาตรการส่งเสริมการลงทุนในรูปแบบคลัสเตอร์	122	141,378
กิจการเป้าหมายที่ตั้งในพื้นที่คลัสเตอร์ แต่ยังไม่เข้าข่ายได้รับสิทธิประโยชน์ตามนโยบายคลัสเตอร์ เนื่องจากยังไม่มีความร่วมมือกับสถาบันการศึกษา	64	34,196
มาตรการส่งเสริมการลงทุนท้องถิ่น	46	625
มาตรการส่งเสริม SMEs	112	3,432
มาตรการปรับปรุงประสิทธิภาพการผลิต	35	4,097

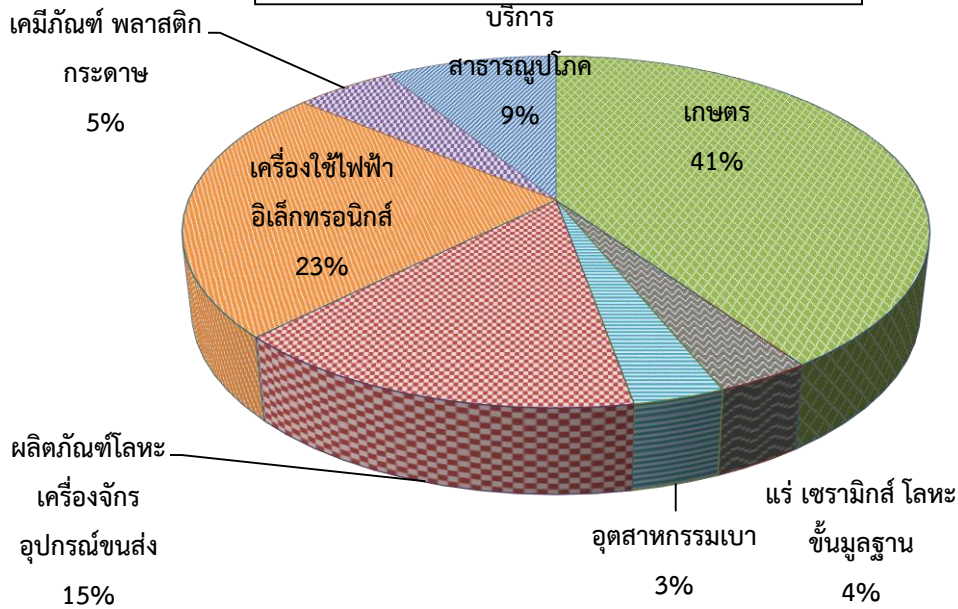
## 3. การอนุมัติให้การส่งเสริมการลงทุน

### 3.1 ประโยชน์ของโครงการที่ได้รับอนุมัติให้การส่งเสริมในปี 2559

- โครงการที่ได้รับอนุมัติให้การส่งเสริมในปี 2559 มีจำนวน 1,688 โครงการ และมีมูลค่าเงินลงทุน 861,340 ล้านบาท โดยคาดว่าจะทำให้มูลค่าส่งออกของประเทศเพิ่มขึ้นปีละประมาณ 877,000 ล้านบาท ทั้งนี้ จะมีการผลิตและส่งออกสินค้าสำคัญ เช่น เครื่องใช้ไฟฟ้า ผลิตภัณฑ์อิเล็กทรอนิกส์ และชิ้นส่วน มูลค่าปีละประมาณ 419,000 ล้านบาท อาหาร มูลค่าปีละประมาณ 83,000 ล้านบาท ผลิตภัณฑ์จากยาง มูลค่าปีละประมาณ 78,000 ล้านบาท ยานพาหนะ อุปกรณ์และส่วนประกอบ มูลค่าปีละประมาณ 44,000 ล้านบาท และผลิตภัณฑ์ปิโตรเคมีและพลาสติก มูลค่าปีละประมาณ 37,000 ล้านบาท
- โครงการที่ได้รับอนุมัติจะสร้างงานให้คนไทยประมาณ 139,000 ตำแหน่ง โดยโครงการในหมวดเกษตรกรรมและผลิตผลจากการเกษตร จะมีการจ้างงานเป็นอันดับ 1 คิดเป็นร้อยละ 41 ของการจ้างแรงงานไทย หรือประมาณ 56,000 ตำแหน่ง ตามมาด้วยหมวดเครื่องใช้ไฟฟ้าและอิเล็กทรอนิกส์ คิดเป็นร้อยละ 23 ของการจ้างแรงงานไทย หรือประมาณ 33,000 ตำแหน่ง

การจ้างแรงงานไทยของโครงการที่ได้รับอนุมัติ  
แยกตามหมวดหมู่ในปี 2559

จ้างแรงงานไทย 139,000 ตำแหน่ง



- ปี 2559 โครงการที่ได้รับอนุมัติจะใช้วัตถุดิบในประเทศ มูลค่าประมาณ 697,000 ล้านบาทต่อปี โดยโครงการในหมวดเกษตรกรรมและผลิตผลการเกษตรจะใช้วัตถุดิบในประเทศมากเป็นอันดับ 1 มูลค่า 362,000 ล้านบาทต่อปี ตามด้วยหมวดเคมีภัณฑ์ พลาสติก และกระจกตาช และหมวดเครื่องใช้ไฟฟ้าและอิเล็กทรอนิกส์ซึ่งเท่ากับหมวดผลิตภัณฑ์โลหะ เครื่องจักร และอุปกรณ์ขนส่ง

หมวดประเภทกิจการ	มูลค่าการใช้วัตถุดิบในประเทศ	สัดส่วน (ร้อยละ)
	(ล้านบาทต่อปี)	
เกษตรกรรมและผลิตผลจากการเกษตร	362,000	52
แร่ เซรามิกส์ และโลหะขั้นมูลฐาน	17,000	3
อุตสาหกรรมเบา	5,000	1
ผลิตภัณฑ์โลหะ เครื่องจักร และอุปกรณ์ขนส่ง	65,000	9
เครื่องใช้ไฟฟ้าและอิเล็กทรอนิกส์	65,000	9
เคมีภัณฑ์ พลาสติก และกระจกตาช	148,000	21
บริการและสาธารณูปโภค	35,000	5
รวม	697,000	100

### 3.2 การอนุมัติให้การส่งเสริมในพื้นที่เป้าหมาย

- การอนุมัติให้การส่งเสริมการลงทุนในปี 2559 มีการลงทุนในพื้นที่ต่างๆ ซึ่งสอดคล้องกับนโยบายรัฐบาล ดังนี้

#### การอนุมัติให้การส่งเสริมการลงทุนจำแนกตามพื้นที่เป้าหมายในปี 2559

พื้นที่เป้าหมาย	จำนวนโครงการ	เงินลงทุน (ล้านบาท)
เขตพัฒนาเศรษฐกิจพิเศษชายแดน	25	5,505
จังหวัดชายแดนภาคใต้	5	1,400
20 จังหวัดที่มีรายได้ต่อหัวต่ำ	95	52,060
รวม	125	58,965



## รายละเอียดประกอบข้อ 2.1

### คำขอรับการส่งเสริมการลงทุนจำแนกตามอุตสาหกรรมเป้าหมายปี 2559

- **อุตสาหกรรมยานยนต์และชิ้นส่วน** มีคำขอรับการส่งเสริม 56 โครงการ เงินลงทุน 88,511 ล้านบาท เช่น
  - กิจกรรมผลิตยางล้อสำหรับยานพาหนะ เช่น ยางรถโดยสาร ยางรถบรรทุก ยางรถยนต์ 13 โครงการ เงินลงทุน 66,279 ล้านบาท
  - กิจกรรมผลิตแบตเตอรี่สำหรับยานพาหนะ 2 โครงการ เงินลงทุน 812 ล้านบาท
  - กิจกรรมผลิตชิ้นส่วนเครื่องยนต์สำหรับยานพาหนะ เงินลงทุน 7,200 ล้านบาท
  - กิจกรรมผลิตรถจักรยานยนต์ขนาดใหญ่ เงินลงทุน 3,384 ล้านบาท
  - กิจกรรมผลิตรถยนต์เอนกประสงค์ 3 โครงการ เงินลงทุน 2,974 ล้านบาท
  - กิจกรรมผลิตระบบหัวฉีดน้ำมันเชื้อเพลิงอิเล็กทรอนิกส์ 2 โครงการ เงินลงทุน 2,385 ล้านบาท
  - กิจกรรมผลิตชิ้นส่วนยานพาหนะที่ใช้เทคโนโลยีขั้นสูง เช่น สารเคมีสำหรับใช้ทำปฏิกิริยาเพื่อ พอง ถูกลมนิรภัย เข็มขัดนิรภัย ถูกลมนิรภัย ชิ้นส่วนพวงมาลัย ชิ้นส่วนระบบเบรก ชิ้นส่วนช่วงล่างรถยนต์ 13 โครงการ เงินลงทุน 2,174 ล้านบาท
- **อุตสาหกรรมเครื่องใช้ไฟฟ้า อิเล็กทรอนิกส์ และอุปกรณ์โทรคมนาคม** มีคำขอรับการส่งเสริม 96 โครงการ เงินลงทุน 64,918 ล้านบาท เช่น
  - กิจกรรมออกแบบทางอิเล็กทรอนิกส์ 8 โครงการ เงินลงทุน 410 ล้านบาท
  - กิจกรรมผลิตเครื่องใช้ไฟฟ้า เช่น เครื่องปรับอากาศ เครื่องซักผ้าอัจฉริยะ 6 โครงการ เงินลงทุน 7,361 ล้านบาท
  - กิจกรรมผลิตชิ้นส่วน Hard Disk Drive 5 โครงการ เงินลงทุน 1,512 ล้านบาท
  - กิจกรรมผลิต Flexible Printed Circuit และ Multi-Layer Printed Circuit Board 5 โครงการ เงินลงทุน 917 ล้านบาท
  - กิจกรรมผลิต Solar Cell และ Solar Module 4 โครงการ เงินลงทุน 10,293 ล้านบาท
  - กิจกรรมผลิตอุปกรณ์หรือชิ้นส่วนอุปกรณ์โทรคมนาคม 8 โครงการ เงินลงทุน 5,762 ล้านบาท
  - กิจกรรมผลิต IC 3 โครงการ เงินลงทุน 9,468 ล้านบาท
- **อุตสาหกรรมปิโตรเคมีและเคมีภัณฑ์** มีคำขอรับการส่งเสริม 86 โครงการ เงินลงทุน 46,986 ล้านบาท เช่น
  - กิจกรรมผลิตผลิตภัณฑ์เคมีเพื่อการอุตสาหกรรม เช่น ก๊าซเอทิลีนบริสุทธิ์ ก๊าซโพรเพนความบริสุทธิ์สูง แคลเซียมไฮดรอกไซด์ 28 โครงการ เงินลงทุน 9,662 ล้านบาท
  - กิจกรรมผลิตเคมีภัณฑ์หรือพอลิเมอร์ที่เป็นมิตรต่อสิ่งแวดล้อม 5 โครงการ เงินลงทุน 7,595 ล้านบาท
  - กิจกรรมผลิตผลิตภัณฑ์พอลิเมอร์ชนิดพิเศษ หรือเคมีภัณฑ์ชนิดพิเศษ เช่น สี ผงหมึกทนความร้อน ไฟเบอร์กลาสเสริมแรงชนิดแห้ง สารประกอบของฟิล์มที่มีคุณสมบัติถ่ายเทอากาศ 9 โครงการ เงินลงทุน 22,483 ล้านบาท

- กิจกรรมผลิตพลาสติกรีไซเคิล เช่น เม็ดพลาสติกรีไซเคิล 9 โครงการ เงินลงทุน 546 ล้านบาท
- **อุตสาหกรรมเกษตร** มีคำขอรับการส่งเสริม 205 โครงการ เงินลงทุน 45,892 ล้านบาท เช่น
  - กิจกรรมผลิตเชื้อเพลิงจากผลผลิตการเกษตร รวมทั้งเศษวัสดุหรือของเสีย 12 โครงการ เงินลงทุน 4,126 ล้านบาท
  - กิจกรรมคัดคุณภาพข้าว 3 โครงการ เงินลงทุน 1,866 ล้านบาท
  - กิจกรรมปรับปรุงพันธุ์พืชหรือสัตว์ 2 โครงการ เงินลงทุน 127 ล้านบาท
  - กิจกรรมการผลิตเมล็ดพันธุ์หรือการปรับปรุงพันธุ์พืช สัตว์ และจุลินทรีย์ ที่ใช้เทคโนโลยีชีวภาพ เงินลงทุน 20 ล้านบาท
  - กิจกรรมผลิตหรือถนอมอาหารหรือเครื่องดื่มโดยใช้เทคโนโลยีที่ทันสมัย 77 โครงการ เงินลงทุน 19,439 ล้านบาท
  - กิจกรรมผลิตผลิตภัณฑ์จากยางธรรมชาติ เช่น ที่นอนหรือหมอนยางพารา เป็นต้น 16 โครงการ เงินลงทุน 2,721 ล้านบาท
- **อุตสาหกรรมการท่องเที่ยว** มีคำขอรับการส่งเสริม 28 โครงการ เงินลงทุน 21,398 ล้านบาท เช่น
  - กิจกรรมศูนย์แสดงศิลปวัฒนธรรม 5 โครงการ เงินลงทุน 5,933 ล้านบาท
  - กิจกรรมพิพิธภัณฑ์สัตว์น้ำ เงินลงทุน 760 ล้านบาท
  - กิจกรรมเดินเรือท่องเที่ยวหรือให้เช่าเรือท่องเที่ยว 3 โครงการ เงินลงทุน 334 ล้านบาท
- **อุตสาหกรรมสิ่งทอและเครื่องนุ่งห่ม** มีคำขอรับการส่งเสริม 19 โครงการ เงินลงทุน 13,464 ล้านบาท เช่น
  - กิจกรรมผลิตเส้นใยที่มีคุณสมบัติพิเศษ 2 โครงการ เงินลงทุน 2,808 ล้านบาท
  - กิจกรรมผลิตด้ายหรือผ้าที่มีคุณสมบัติพิเศษ 3 โครงการ เงินลงทุน 162 ล้านบาท
  - กิจกรรมผลิตกระเป๋าเดินทาง 104 ล้านบาท
  - กิจกรรมผลิตผ้าอนามัย 1,330 ล้านบาท
- **อุตสาหกรรมแพทย์** มีคำขอรับการส่งเสริม 20 โครงการ เงินลงทุน 7,800 ล้านบาท เช่น
  - กิจกรรมผลิตคอนแทคเลนส์ เงินลงทุน 2,401 ล้านบาท
  - กิจกรรมผลิตเลนส์แก้วตาเทียม 2 โครงการ เงินลงทุน 1,883 ล้านบาท
  - กิจกรรมผลิตรากฟันเทียม เงินลงทุน 10 ล้านบาท
  - กิจกรรมผลิตเครื่องมือแพทย์ เช่น ชิ้นส่วนเครื่องวิเคราะห์ดีเอ็นเอจากเลือด ชิ้นส่วนเครื่องอัลตราซาวด์ 5 โครงการ เงินลงทุน 1,287 ล้านบาท
- **อุตสาหกรรมดิจิทัล** มีคำขอรับการส่งเสริม 319 โครงการ เงินลงทุน 5,173 ล้านบาท เช่น
  - กิจกรรมพัฒนาซอฟต์แวร์ 276 โครงการ เงินลงทุน 2,250 ล้านบาท
  - กิจกรรม Data Center 3 โครงการ เงินลงทุน 2,031 ล้านบาท
  - กิจกรรม Cloud Service 4 โครงการ เงินลงทุน 557 ล้านบาท

- **อุตสาหกรรมอากาศยาน** มีคำขอรับการส่งเสริม 8 โครงการ เงินลงทุน 3,916 ล้านบาท ได้แก่
  - กิจกรรมผลิตเครื่องบินชนิดขับเครื่องด้วยตัวเอง (Airship) เงินลงทุน 1,000 ล้านบาท
  - กิจกรรมผลิตชิ้นส่วนอากาศยาน เช่น ใบพัดคอมเพรสเซอร์ ชิ้นส่วนโลหะที่ใช้ในการผลิตชิ้นส่วนอากาศยาน 7โครงการ เงินลงทุน 2,916 ล้านบาท
- **อุตสาหกรรมระบบอัตโนมัติและหุ่นยนต์** มีคำขอรับการส่งเสริม 12 โครงการ เงินลงทุน 1,304 ล้านบาท เช่น
  - กิจกรรมผลิตเครื่องจักรหรืออุปกรณ์อัตโนมัติที่มีการออกแบบทางวิศวกรรม เช่น เครื่องจักร CNC Automatic Lathe อุปกรณ์ควบคุมระบบหุ่นยนต์ 6 โครงการ เงินลงทุน 1,015 ล้านบาท

## รายละเอียดประกอบข้อ 2.6

### การขอรับการส่งเสริมในพื้นที่เป้าหมาย

- **พื้นที่ในเขตพัฒนาเศรษฐกิจพิเศษชายแดน** มีคำขอรับการส่งเสริม 37 โครงการ เงินลงทุน 8,462 ล้านบาท ตัวอย่างเช่น
  - กิจกรรมผลิตบรรจุภัณฑ์พลาสติกและกิจการผลิตผลิตภัณฑ์พลาสติกสำหรับอุตสาหกรรม 17 โครงการ เงินลงทุน 3,900 ล้านบาท
  - กิจกรรมคัดคุณภาพข้าว เงินลงทุน 450 ล้านบาท
  - กิจกรรมผลิตอาหารสัตว์ 6 โครงการ เงินลงทุน 1,382 ล้านบาท
  - กิจกรรมผลิตเครื่องนุ่งห่มและเส้นใยที่มีคุณสมบัติพิเศษ 5 โครงการ เงินลงทุน 309 ล้านบาท
- **พื้นที่ 20 จังหวัดที่มีรายได้ต่อหัวต่ำ** มีคำขอรับการส่งเสริม 46 โครงการ เงินลงทุน 10,770 ล้านบาท ได้แก่
  - กิจกรรมผลิตไฟฟ้าจากพลังงานหมุนเวียน 16 โครงการ เงินลงทุน 4,849 ล้านบาท
  - กิจกรรมผลิตหรือถนอมอาหาร 3 โครงการ เงินลงทุน 2,607 ล้านบาท
  - กิจกรรมผลิตบรรจุภัณฑ์พลาสติก 6 โครงการ เงินลงทุน 1,430 ล้านบาท
  - กิจกรรมแปรรูปยาง 3 โครงการ เงินลงทุน 517 ล้านบาท
- **พื้นที่ในนิคมอุตสาหกรรมหรือเขตอุตสาหกรรมที่ได้รับการส่งเสริม** มีคำขอรับการส่งเสริม 299 โครงการ เงินลงทุน 197,744 ล้านบาท ได้แก่
  - ตั้งอยู่ในนิคมหรือเขตอุตสาหกรรมภาคตะวันออก 206 โครงการ เงินลงทุน 176,022 ล้านบาท
  - ตั้งอยู่ในนิคมหรือเขตอุตสาหกรรมภาคกลาง 75 โครงการ เงินลงทุน 18,029 ล้านบาท
  - ตั้งอยู่ในนิคมหรือเขตอุตสาหกรรมภาคเหนือ 9 โครงการ เงินลงทุน 5,732 ล้านบาท
  - ตั้งอยู่ในนิคมหรือเขตอุตสาหกรรมภาคตะวันออกเฉียงเหนือ 3 โครงการ เงินลงทุน 223 ล้านบาท
  - ตั้งอยู่ในนิคมหรือเขตอุตสาหกรรมภาคตะวันตก 2 โครงการ เงินลงทุน 247 ล้านบาท
  - ตั้งอยู่ในนิคมหรือเขตอุตสาหกรรมภาคใต้ 4 โครงการ เงินลงทุน 494 ล้านบาท

## รายละเอียดประกอบข้อ 2.7

### การขอรับการส่งเสริมตามมาตรการพิเศษ

- ปี 2559 มีคำขอรับการส่งเสริมการลงทุนตามมาตรการส่งเสริมการลงทุนรูปแบบคลัสเตอร์ จำนวน 122 โครงการ เงินลงทุน 141,378 ล้านบาท อาทิเช่น
  - กิจการผลิตเครื่องยนต์สำหรับยานพาหนะ เงินลงทุน 7,200 ล้านบาท ตั้งอยู่ที่จังหวัดชลบุรี
  - กิจการผลิตเคมีภัณฑ์หรือพอลิเมอร์ที่เป็นมิตรต่อสิ่งแวดล้อม 3 โครงการ เงินลงทุน 6,650 ล้านบาท ตั้งอยู่ที่จังหวัดชลบุรีและระยอง
  - กิจการผลิตเครื่องซักผ้าอัจฉริยะ เงินลงทุน 3,541 ล้านบาท ตั้งอยู่ที่จังหวัดชลบุรี
  - กิจการผลิตระบบหัวฉีดน้ำมันเชื้อเพลิงอิเล็กทรอนิกส์ เงินลงทุน 1,754 ล้านบาท ตั้งอยู่ที่จังหวัดระยอง
  - กิจการผลิตเซลล์แสงอาทิตย์และแผงเซลล์แสงอาทิตย์ 2 โครงการ เงินลงทุน 9,378 ล้านบาท ตั้งอยู่ที่จังหวัดชลบุรีและระยอง
  - กิจการผลิตเครื่องจักรอัตโนมัติ 4 โครงการ เงินลงทุน 1,086 ล้านบาท ตั้งอยู่ที่จังหวัดพระนครศรีอยุธยา สมุทรปราการ ชลบุรีและระยอง
  - กิจการพัฒนาซอฟต์แวร์เงินลงทุน 644 ล้านบาท ตั้งอยู่ที่จังหวัดเชียงใหม่ 45 โครงการ และจังหวัดภูเก็ต 21 โครงการ
  - กิจการออกแบบทางอิเล็กทรอนิกส์ เช่น การออกแบบแผงวงจรระบบไฟส่องสว่างและกล่องวงจรปิด เป็นต้น เงินลงทุน 4 ล้านบาท ตั้งอยู่ที่จังหวัดปทุมธานี
  - กิจการผลิตยางล้อสำหรับยานพาหนะ 6 โครงการ เงินลงทุน 50,929 ล้านบาท ตั้งอยู่ที่จังหวัดชลบุรี ระยอง และปทุมธานี
  - กิจการผลิตผลิตภัณฑ์พอลิเมอร์หรือเคมีภัณฑ์ชนิดพิเศษ 2 โครงการ เงินลงทุน 20,222 ล้านบาท ตั้งอยู่ที่จังหวัดระยอง
  - กิจการผลิตรถจักรยานยนต์ เงินลงทุน 3,384 ล้านบาท ตั้งอยู่ที่จังหวัดชลบุรี
  - กิจการผลิตชิ้นส่วนอากาศยาน 3 โครงการ เงินลงทุน 3,429 ล้านบาท ตั้งอยู่ที่จังหวัดนนทบุรี ชลบุรี และลพบุรี
- ปี 2559 มีโครงการในกิจการเป้าหมายที่ตั้งในพื้นที่คลัสเตอร์ แต่ยังไม่เข้าข่ายได้รับสิทธิประโยชน์ตามนโยบายคลัสเตอร์ เนื่องจากยังไม่มีความร่วมมือกับสถาบันการศึกษาในพื้นที่อีก 64 โครงการ เงินลงทุน 34,196 ล้านบาท ซึ่งส่วนใหญ่เป็นกิจการในคลัสเตอร์เครื่องใช้ไฟฟ้า อิเล็กทรอนิกส์และอุปกรณ์โทรคมนาคม

- ปี 2559 มีคำขอรับการส่งเสริมการลงทุนตามมาตราส่งเสริมการลงทุนท้องถิ่น 46 โครงการ เงินลงทุน 625 ล้านบาท ได้แก่
  - กิจกรรมแปรรูปผลผลิตทางการเกษตรเช่น กิจกรรมผลิตน้ำพริกสำเร็จรูป กิจกรรมผลิตสารสกัดจากพืชสมุนไพร เป็นต้น 21 โครงการ เงินลงทุน 219 ล้านบาท
  - กิจกรรมศูนย์จำหน่ายผลิตภัณฑ์ชุมชน 19 โครงการ เงินลงทุน 252 ล้านบาท
  - กิจกรรมพัฒนาแหล่งท่องเที่ยวชุมชน 6 โครงการ เงินลงทุน 154 ล้านบาท
- ปี 2559 มีคำขอรับการส่งเสริมการลงทุนตามมาตราเพิ่มขีดความสามารถของผู้ประกอบการวิสาหกิจขนาดกลางและขนาดย่อม (SMEs) จำนวน 112 โครงการ เงินลงทุน 3,432 ล้านบาท อาทิเช่น
  - กิจกรรมพัฒนาซอฟต์แวร์ 67 โครงการ เงินลงทุน 537 ล้านบาท
  - กิจกรรมในหมวดเคมีภัณฑ์ พลาสติก และกระดาษ เช่น กิจกรรมผลิตผลิตภัณฑ์พลาสติก กิจกรรมผลิตยารักษาโรค เป็นต้น 15 โครงการ เงินลงทุน 1,315 ล้านบาท
  - กิจกรรมในหมวดผลิตภัณฑ์โลหะเครื่องจักร และอุปกรณ์ขนส่ง เช่น กิจกรรมจับยึดและแม่พิมพ์ เป็นต้น 12 โครงการ เงินลงทุน 561 ล้านบาท
  - กิจกรรมในหมวดเกษตรกรรมและผลิตผลจากการเกษตร เช่น กิจกรรมเลี้ยงปลุสัตว์ เป็นต้น 6 โครงการ เงินลงทุน 292 ล้านบาท
- ปี 2559 มีคำขอรับการส่งเสริมการลงทุนตามมาตราส่งเสริมการลงทุนเพื่อปรับปรุงประสิทธิภาพการผลิต จำนวน 35 โครงการ เงินลงทุน 4,097 ล้านบาท อาทิเช่น
  - กิจกรรมในหมวดผลิตภัณฑ์โลหะ เครื่องจักร และอุปกรณ์ขนส่ง 6 โครงการ เงินลงทุน 1,074 ล้านบาท
  - กิจกรรมในหมวดเกษตรกรรมและผลิตผลจากการเกษตร 9 โครงการ เงินลงทุน 1,014 ล้านบาท
  - กิจกรรมในหมวดเครื่องใช้ไฟฟ้าและอิเล็กทรอนิกส์ 5 โครงการ เงินลงทุน 672 ล้านบาท

### **รายละเอียดประกอบข้อ 3.2**

#### **การอนุมัติให้การส่งเสริมในพื้นที่เป้าหมาย**

- โครงการที่ได้รับอนุมัติจะลงทุนในเขตพัฒนาเศรษฐกิจพิเศษชายแดน จำนวน 25 โครงการ มูลค่าเงินลงทุนรวม 5,505 ล้านบาท ได้แก่
  - กิจกรรมผลิตผลิตภัณฑ์พลาสติกสำหรับสินค้าอุปโภค 12 โครงการ เงินลงทุน 3,096 ล้านบาท ตั้งอยู่ที่จังหวัดตาก สระแก้ว มุกดาหาร และหนองคาย
  - กิจกรรมผลิตผลิตภัณฑ์พลาสติกสำหรับอุตสาหกรรม เงินลงทุน 593 ล้านบาท ตั้งอยู่ที่จังหวัดสระแก้ว
  - กิจกรรมผลิตอาหารสัตว์หรือส่วนผสมอาหารสัตว์ 5 โครงการ เงินลงทุน 925 ล้านบาท ตั้งอยู่ที่จังหวัดตาก สระแก้ว มุกดาหาร กาญจนบุรี และตราด

- กิจการผลิตชิ้นส่วนเหล็กหล่อ, เครื่องจักร, ชิ้นส่วนเครื่องจักร และชิ้นส่วนยานยนต์ เงินลงทุน 417 ล้านบาท ตั้งอยู่ที่จังหวัดตาก
- กิจการผลิตวัสดุก่อสร้างสำหรับงานสาธารณูปโภค 3 โครงการ เงินลงทุน 422 ล้านบาท ตั้งอยู่ที่จังหวัดตาก และมุกดาหาร
- กิจการผลิตเสื้อผ้าสำเร็จรูป 2 โครงการ เงินลงทุน 40 ล้านบาท ตั้งอยู่ที่จังหวัดตาก
- กิจการผลิตน้ำมันมะพร้าว เงินลงทุน 12 ล้านบาท ตั้งอยู่ที่จังหวัดสงขลา
- **โครงการที่ได้รับอนุมัติจะลงทุนในพื้นที่จังหวัดชายแดนภาคใต้ จำนวน 5 โครงการ มูลค่าเงินลงทุนรวม 1,400 ล้านบาท ได้แก่**
  - กิจการผลิตไฟฟ้าเชื้อเพลิงชีวมวล เงินลงทุน 800 ล้านบาท ตั้งอยู่ที่อำเภอจะนะ จังหวัดสงขลา
  - กิจการผลิตน้ำมันปาล์มดิบและเมล็ดในปาล์มอบแห้ง เงินลงทุน 224 ล้านบาท ตั้งอยู่ที่อำเภอหนองจิก จังหวัดปัตตานี
  - กิจการผลิตน้ำยางข้น เงินลงทุน 210 ล้านบาท ตั้งอยู่ที่อำเภอสะบ้าย้อย จังหวัดสงขลา
  - กิจการโรงแรม เงินลงทุน 161 ล้านบาท ตั้งอยู่ที่อำเภอเบตง จังหวัดยะลา
  - กิจการผลิตเครื่องเรือนหรือชิ้นส่วน เงินลงทุน 5 ล้านบาท ตั้งอยู่ที่อำเภอทุ่งยางแดง จังหวัดปัตตานี
- **โครงการที่ได้รับอนุมัติจะลงทุนในพื้นที่ 20 จังหวัดที่มีรายได้ต่อหัวต่ำ จำนวน 95 โครงการ มูลค่าเงินลงทุนรวม 52,060 ล้านบาท ได้แก่**
  - กิจการผลิตไฟฟ้าและไอน้ำจากเชื้อเพลิงชีวมวล 3 โครงการ เงินลงทุน 11,547 ล้านบาท
  - กิจการผลิตผลิตภัณฑ์จากยางธรรมชาติ 19 โครงการ เงินลงทุน 7,416 ล้านบาท
  - กิจการผลิตแอลกอฮอล์ เงินลงทุน 6,869 ล้านบาท
  - กิจการผลิตเยื่อกระดาษ เงินลงทุน 6,460 ล้านบาท
  - กิจการขยายพันธุ์ปศุสัตว์ 12 โครงการ เงินลงทุน 4,244 ล้านบาท
  - กิจการผลิตอาหารสัตว์ 8 โครงการ เงินลงทุน 4,033 ล้านบาท
  - กิจการฆ่าและชำแหละสัตว์ 4 โครงการ เงินลงทุน 2,850 ล้านบาท
  - กิจการผลิตไฟฟ้าจากพลังงานแสงอาทิตย์ 7 โครงการ เงินลงทุน 1,719 ล้านบาท
  - กิจการผลิตอาหารโดยใช้เทคโนโลยีที่ทันสมัย 6 โครงการ เงินลงทุน 1,206 ล้านบาท
  - กิจการผลิตแปงมันสำปะหลัง 2 โครงการ เงินลงทุน 1,177 ล้านบาท
  - กิจการผลิตน้ำมันปาล์มดิบ 4 โครงการ เงินลงทุน 1,150 ล้านบาท
  - กิจการคัดคุณภาพข้าว 7 โครงการ เงินลงทุน 796 ล้านบาท
  - กิจการผลิตผลิตภัณฑ์พลาสติกสำหรับสินค้าอุปโภค 2 โครงการ เงินลงทุน 738 ล้านบาท
  - กิจการผลิตผลิตภัณฑ์พลาสติกสำหรับอุตสาหกรรม เงินลงทุน 593 ล้านบาท
  - กิจการผลิตไฟฟ้าจากก๊าซชีวภาพ 3 โครงการ เงินลงทุน 330 ล้านบาท
  - กิจการผลิตวัสดุก่อสร้างสำหรับงานสาธารณูปโภค เงินลงทุน 297 ล้านบาท
  - กิจการเลี้ยงปศุสัตว์ 3 โครงการ เงินลงทุน 215 ล้านบาท

- กิจกรรมผลิตเชื้อเพลิงชีวมวลอัด เงินลงทุน 110 ล้านบาท
- กิจกรรมผลิตท่อเหล็ก เงินลงทุน 80 ล้านบาท
- กิจกรรมปลูกป่า 2 โครงการ เงินลงทุน 75 ล้านบาท
- กิจกรรมผลิตก๊าซชีวภาพ 2 โครงการ เงินลงทุน 74 ล้านบาท
- กิจกรรมอบพีชและไซโล เงินลงทุน 50 ล้านบาท
- กิจกรรมผลิตไอน้ำ 2 โครงการ เงินลงทุน 18 ล้านบาท
- กิจกรรมผลิตผลิตภัณฑ์พลาสติกรีไซเคิล เงินลงทุน 8 ล้านบาท
- กิจกรรมผลิตเครื่องนุ่งห่ม เงินลงทุน 5 ล้านบาท

### การอนุมัติให้การส่งเสริมตามมาตรการพิเศษ

- ปี 2559 มีการอนุมัติให้การส่งเสริมการลงทุนตามมาตรการส่งเสริมการลงทุนในรูปแบบคลัสเตอร์ มาตรการส่งเสริมการลงทุนท้องถิ่น มาตรการส่งเสริม SMEs และมาตรการปรับปรุงประสิทธิภาพ การผลิต ดังนี้

#### การอนุมัติให้การส่งเสริมการลงทุนตามมาตรการพิเศษในปี 2559

มาตรการพิเศษ	จำนวนโครงการ	เงินลงทุน (ล้านบาท)
มาตรการส่งเสริมการลงทุนในรูปแบบคลัสเตอร์	49	62,171
มาตรการส่งเสริมการลงทุนท้องถิ่น	13	192
มาตรการส่งเสริม SMEs	165	4,470
มาตรการปรับปรุงประสิทธิภาพการผลิต	44	6,192
รวม	271	73,025

- โครงการที่ได้รับอนุมัติจะลงทุนตามมาตรการส่งเสริมการลงทุนรูปแบบคลัสเตอร์ จำนวน 49 โครงการ เงินลงทุน 62,066 ล้านบาท ได้แก่
  - คลัสเตอร์อุตสาหกรรมยานยนต์และชิ้นส่วน
    - กิจกรรมผลิตยางล้อสำหรับยานพาหนะ 3 โครงการ เงินลงทุน 32,357 ล้านบาท ตั้งอยู่ที่จังหวัดปทุมธานี และชลบุรี
    - กิจกรรมผลิตเครื่องยนต์สำหรับยานพาหนะ เงินลงทุน 7,200 ล้านบาท ตั้งอยู่ที่จังหวัดชลบุรี
    - กิจกรรมผลิตระบบหัวฉีดน้ำมันเชื้อเพลิงอิเล็กทรอนิกส์ เงินลงทุน 1,754 ล้านบาท ตั้งอยู่ที่จังหวัดระยอง
    - กิจกรรมผลิตชิ้นส่วนระบบส่งกำลัง เงินลงทุน 414 ล้านบาท ตั้งอยู่ที่จังหวัดชลบุรี
  - คลัสเตอร์อุตสาหกรรมเครื่องใช้ไฟฟ้า อิเล็กทรอนิกส์ และอุปกรณ์โทรคมนาคม
    - กิจกรรมผลิตเซลล์แสงอาทิตย์ หรือนำไปผลิตต่อเป็นแผงเซลล์แสงอาทิตย์ เงินลงทุน 7,180 ล้านบาท ตั้งอยู่ที่จังหวัดชลบุรี
    - กิจกรรมผลิตเครื่องซักผ้าอัจฉริยะ เงินลงทุน 3,541 ล้านบาท ตั้งอยู่ที่จังหวัดชลบุรี

- กิจการผลิตชิ้นส่วนสำหรับโทรคมนาคม 2 โครงการ เงินลงทุน 3,185 ล้านบาท ตั้งอยู่ที่จังหวัดพระนครศรีอยุธยา และปทุมธานี
- กิจการผลิตชิ้นส่วน Electronic Control and Measurement สำหรับยานพาหนะ 2 โครงการ เงินลงทุน 814 ล้านบาท ตั้งอยู่ที่จังหวัดชลบุรี และพระนครศรีอยุธยา
- กิจการผลิตอุปกรณ์สารกึ่งตัวนำ เงินลงทุน 552 ล้านบาท ตั้งอยู่ที่จังหวัดปทุมธานี
- กิจการออกแบบทางอิเล็กทรอนิกส์ เช่น การออกแบบแผงวงจรระบบไฟส่องสว่าง และกล่องวงจรปิด เป็นต้น เงินลงทุน 4 ล้านบาท ตั้งอยู่ที่จังหวัดปทุมธานี

#### คลัสเตอร์อุตสาหกรรมดิจิทัล

- กิจการพัฒนาซอฟต์แวร์ 29 โครงการ เงินลงทุน 183 ล้านบาท ตั้งอยู่ที่จังหวัดเชียงใหม่ 17 โครงการ และจังหวัดภูเก็ต 12 โครงการ

#### คลัสเตอร์อุตสาหกรรมปิโตรเคมีและเคมีภัณฑ์ที่เป็นมิตรต่อสิ่งแวดล้อม

- กิจการผลิต POLYLACTIC ACID (PLA), AMORPHOUS LACTIDE และ LACTIC ACID เงินลงทุน 4,000 ล้านบาท ตั้งอยู่ที่จังหวัดระยอง
- กิจการผลิตกลีเซอรินบริสุทธิ์ (ไม่น้อยกว่า 99.5%) เงินลงทุน 350 ล้านบาท ตั้งอยู่ที่จังหวัดชลบุรี
- กิจการผลิตเม็ดพลาสติกคอมพาวด์ชีวภาพ และแผ่นพลาสติกชีวภาพ เงินลงทุน 100 ล้านบาท ตั้งอยู่ที่จังหวัดระยอง

#### คลัสเตอร์อุตสาหกรรมอุปกรณ์อัตโนมัติและหุ่นยนต์

- กิจการผลิตเครื่องจักรอัตโนมัติ 2 โครงการ เงินลงทุน 422 ล้านบาท ตั้งอยู่ที่จังหวัดพระนครศรีอยุธยา และชลบุรี
- กิจการผลิตรถลำเลียงอัตโนมัติและชิ้นส่วน เงินลงทุน 10 ล้านบาท ตั้งอยู่ที่จังหวัดสมุทรปราการ
- **โครงการที่ได้รับอนุมัติจะลงทุนตามมาตรการส่งเสริมการลงทุนท้องถิ่น จำนวน 13 โครงการ เงินลงทุน 192 ล้านบาท ได้แก่**
  - กิจการศูนย์จำหน่ายผลิตภัณฑ์ชุมชน 8 โครงการ เงินลงทุน 154 ล้านบาท
  - กิจการผลิตเวย์โปรตีนผสมสารสกัดจากพืชสมุนไพร เงินลงทุน 17 ล้านบาท
  - กิจการผลิตพืชผักผลไม้อบแห้ง เงินลงทุน 12 ล้านบาท
  - กิจการผลิตน้ำพริกสำเร็จรูป เงินลงทุน 3 ล้านบาท
  - กิจการผลิตเครื่องดื่มหวานทางกระเซ่ เงินลงทุน 3 ล้านบาท
  - กิจการผลิตแป้งทรายแมวผสมสมุนไพรและทรายแมวผสมสมุนไพรอัดเม็ด เงินลงทุน 3 ล้านบาท
- **โครงการที่ได้รับอนุมัติจะลงทุนตามมาตรการเพิ่มขีดความสามารถของผู้ประกอบการวิสาหกิจขนาดกลางและขนาดย่อม (SMEs) จำนวน 165 โครงการ เงินลงทุนรวม 4,470 ล้านบาท** ส่วนใหญ่เป็นกิจการในหมวดเคมีภัณฑ์ พลาสติก และกระดาษ คิดเป็นร้อยละ 38 ของมูลค่าเงินลงทุน ตามด้วยหมวดผลิตภัณฑ์โลหะ เครื่องจักร และอุปกรณ์ขนส่ง และหมวดเกษตรกรรมและผลิตผล จากการเกษตร คิดเป็นร้อยละ 23 และ 18 ตามลำดับ



- โครงการที่ได้รับอนุมัติจะลงทุนตามมาตรการส่งเสริมการลงทุนเพื่อปรับปรุงประสิทธิภาพการผลิต จำนวน 44 โครงการ เงินลงทุน 6,192 ล้านบาท ได้แก่
  - การลงทุนเพื่อลดผลกระทบต่อสิ่งแวดล้อม รวม 5 โครงการ เงินลงทุน 841 ล้านบาท
    - กิจการผลิตเยื่อกระดาษ เงินลงทุน 439 ล้านบาท
    - กิจการผลิตเส้นใยธรรมชาติ หรือเส้นใยประดิษฐ์ เงินลงทุน 317 ล้านบาท
    - กิจการผลิตผลิตภัณฑ์โลหะรวมทั้งชิ้นส่วนโลหะ 2 โครงการ เงินลงทุน 81 ล้านบาท
    - กิจการผลิตผ้าถัก เงินลงทุน 4 ล้านบาท
  - การลงทุนเพื่อใช้พลังงานทดแทน รวม 29 โครงการ เงินลงทุน 1,054 ล้านบาท
    - กิจการผลิตผลิตภัณฑ์โลหะรวมทั้งชิ้นส่วนโลหะ 7 โครงการ เงินลงทุน 197 ล้านบาท
    - กิจการผลิตชิ้นส่วน และ/หรืออุปกรณ์สำหรับเครื่องใช้ไฟฟ้า เงินลงทุน 173 ล้านบาท
    - กิจการผลิตอาหารโดยใช้เทคโนโลยีที่ทันสมัย 2 โครงการ เงินลงทุน 149 ล้านบาท
    - กิจการบริการรับฝากห้องเย็น 4 โครงการ เงินลงทุน 137 ล้านบาท
    - กิจการผลิตแผ่นใยไม้อัดความหนาแน่นปานกลาง เงินลงทุน 69 ล้านบาท
    - กิจการผลิตกล่องกระดาษลูกฟูกที่มีสมรรถนะสูง เงินลงทุน 58 ล้านบาท
    - กิจการผลิตยางล้อสำหรับยานพาหนะ เงินลงทุน 56 ล้านบาท
    - กิจการผลิตเครื่องปรับอากาศ เงินลงทุน 37 ล้านบาท
    - กิจการผลิตเนื้อปลาบดแช่แข็ง เงินลงทุน 35 ล้านบาท
    - กิจการผลิตชิ้นส่วนโลหะสำหรับยานพาหนะ เงินลงทุน 30 ล้านบาท
    - กิจการผลิตสิ่งพิมพ์ เงินลงทุน 29 ล้านบาท
    - กิจการผลิตถุงมือยางสำหรับตรวจโรค เงินลงทุน 22 ล้านบาท
    - กิจการผลิตผลิตภัณฑ์เคมีภัณฑ์เพื่อการอุตสาหกรรม 2 โครงการ เงินลงทุน 21 ล้านบาท
    - กิจการผลิตแผ่นฉนวนสำเร็จรูป เงินลงทุน 15 ล้านบาท
    - กิจการผลิตผลิตภัณฑ์พลาสติกสำหรับอุตสาหกรรม 2 โครงการ เงินลงทุน 12 ล้านบาท
    - กิจการผลิตกระดุมโลหะ เงินลงทุน 8 ล้านบาท
    - กิจการผลิตวงล้อลูมิเนียมรถยนต์ เงินลงทุน 6 ล้านบาท
  - การลงทุนเพื่อประหยัดพลังงาน รวม 3 โครงการ เงินลงทุน 468 ล้านบาท
    - กิจการโรงกลั่นน้ำมัน เงินลงทุน 345 ล้านบาท
    - กิจการผลิตผลิตภัณฑ์พลาสติกสำหรับอุตสาหกรรม เงินลงทุน 85 ล้านบาท
    - กิจการผลิตแผ่นพิมพ์วงจรไฟฟ้า เงินลงทุน 38 ล้านบาท
  - การลงทุนเพื่อเพิ่มประสิทธิภาพการผลิต รวม 3 โครงการ เงินลงทุน 756 ล้านบาท
    - กิจการผลิตน้ำมันพืชบริสุทธิ์ เงินลงทุน 400 ล้านบาท
    - กิจการผลิตกระจกเคลือบผิวกันรังสี เงินลงทุน 332 ล้านบาท
    - กิจการผลิตสารให้ความหวาน เงินลงทุน 24 ล้านบาท

- การลงทุนเพื่อใช้พลังงานทดแทน และประหยัดพลังงาน
  - กิจการผลิตผลิตภัณฑ์พลาสติกสำหรับอุตสาหกรรม เงินลงทุน 43 ล้านบาท
- การลงทุนเพื่อประหยัดพลังงาน และเพิ่มประสิทธิภาพการผลิต
  - กิจการผลิตผลิตภัณฑ์ปิโตรเคมี น้ำเพื่ออุตสาหกรรม และไอน้ำ เงินลงทุน 2,306 ล้านบาท
- การลงทุนเพื่อประหยัดพลังงาน และลดผลกระทบต่อสิ่งแวดล้อม
  - กิจการผลิตผลิตภัณฑ์พลาสติกสำหรับอุตสาหกรรม เงินลงทุน 7 ล้านบาท
- การลงทุนเพื่อเพิ่มประสิทธิภาพการผลิต และลดผลกระทบต่อสิ่งแวดล้อม
  - กิจการผลิตผลิตภัณฑ์ปิโตรเคมี เงินลงทุน 717 ล้านบาท

#### การดำเนินงานของโครงการที่ได้รับการส่งเสริม

- ในปี 2559 มีการนำเข้าเครื่องจักรทั้งสิ้น 249,956 ล้านบาท ลดลงร้อยละ 17 เมื่อเทียบกับปีที่แล้ว ส่วนการนำเข้าวัตถุดิบที่นำมาผลิตเพื่อส่งออก มีมูลค่าทั้งสิ้น 1,096,272 ล้านบาท เพิ่มขึ้นร้อยละ 27 เมื่อเทียบกับปีที่แล้ว

#### มูลค่าการนำเข้าเครื่องจักรและวัตถุดิบรายเดือนในปี 2559

เดือน	มูลค่าการนำเข้าเครื่องจักร		มูลค่าการนำเข้าวัตถุดิบ	
	(ล้านบาท)		ที่นำมาผลิตเพื่อส่งออก	
	ปี 2558	ปี 2559	ปี 2558	ปี 2559
มกราคม	31,264	18,399	72,258	84,865
กุมภาพันธ์	17,375	16,926	69,140	80,131
มีนาคม	15,658	23,454	68,910	89,139
เมษายน	28,839	17,359	67,523	80,484
พฤษภาคม	20,302	20,123	63,607	83,931
มิถุนายน	35,332	16,766	69,124	87,307
กรกฎาคม	18,938	20,107	73,193	97,029
สิงหาคม	30,727	23,358	76,120	105,936
กันยายน	15,420	33,710	78,547	102,889
ตุลาคม	42,893	25,254	77,876	96,164
พฤศจิกายน	22,935	16,694	74,571	98,251
ธันวาคม	21,035	17,807	75,211	90,148
รวม	300,718	249,956	866,079	1,096,272

ที่มา: รวบรวมจากกรมศุลกากร

\*\*\*\*\*

**การขอรับการส่งเสริมการลงทุนสุทธิ**  
**มกราคม - ธันวาคม 2559 เปรียบเทียบกับปี 2557 และปี 2558**

As of 11/1/2017 14:18:46

	ปี 2557		ปี 2558		ปี 2558		ปี 2559	
					ม.ค.-ธ.ค.		ม.ค.-ธ.ค.	
จำนวนโครงการ	2,935		988		988		1,546	
เงินลงทุน (พันล้านบาท)	1,650.69		197.74		197.74		584.35	
ทุนจดทะเบียน (พันล้านบาท)	884.44		65.41		65.41		84.16	
- ไทย	173.86		50.89		50.89		50.01	
- ต่างชาติ	710.58		14.53		14.53		34.15	
การจ้างงาน (คน)	316,465		52,384		52,384		105,796	
	2557	2558	2558	2559	2557	2558	2558	2559
			ม.ค.-ธ.ค.	ม.ค.-ธ.ค.			ม.ค.-ธ.ค.	ม.ค.-ธ.ค.
<b>การถือหุ้น</b>	<b>จำนวนโครงการ</b>				<b>เงินลงทุน (พันล้านบาท)</b>			
โครงการคนไทย 100%	1,434	435	435	613	787.55	96.26	96.26	175.38
โครงการต่างชาติ 100%	815	369	369	598	365.43	55.68	55.68	170.60
โครงการร่วมทุนไทยและต่างชาติ	686	184	184	335	497.71	45.80	45.80	238.39
<b>โครงการตามยุทธศาสตร์การส่งเสริมการลงทุนปี 2558-2564</b>								
เศรษฐกิจดิจิทัล	N/A	149	149	289	N/A	2.13	2.13	9.22
ศูนย์กลางธุรกิจระหว่างประเทศ	N/A	122	122	223	N/A	3.21	3.21	13.12
พัฒนาระบบโลจิสติกส์	N/A	74	74	38	N/A	8.14	8.14	130.60
ส่งเสริมวิทยาศาสตร์ เทคโนโลยี และนวัตกรรม	N/A	116	116	212	N/A	28.66	28.66	82.69
พัฒนาทรัพยากรมนุษย์	N/A	3	3	4	N/A	0.07	0.07	0.04
ส่งเสริมพลังงานทดแทนและการประหยัดพลังงาน	N/A	162	162	125	N/A	65.65	65.65	55.92
สร้างมูลค่าเพิ่มผลิตภัณฑ์เกษตร	N/A	46	46	114	N/A	11.14	11.14	91.74
ส่งเสริมการท่องเที่ยว	N/A	8	8	12	N/A	6.67	6.67	7.43
ส่งเสริมด้านสิ่งแวดล้อม	N/A	8	8	10	N/A	1.84	1.84	8.61
อุตสาหกรรมเป้าหมายอื่นๆ	N/A	4	4	13	N/A	0.37	0.37	15.76
<b>ประเภทกิจการ</b>								
เกษตรกรรมและผลผลิตจากการเกษตร	609	93	93	178	231.55	23.74	23.74	45.61
แร่ เชรามิคส์ และโลหะขั้นมูลฐาน	88	14	14	30	67.73	3.74	3.74	7.41
อุตสาหกรรมเบา	102	30	30	41	37.04	4.78	4.78	20.10
ผลิตภัณฑ์โลหะ เครื่องจักร และอุปกรณ์ขนส่ง	673	103	103	178	321.41	18.91	18.91	108.09
อุตสาหกรรมเครื่องใช้ไฟฟ้าและอิเล็กทรอนิกส์	373	211	211	400	133.72	28.90	28.90	67.46
เคมีภัณฑ์ พลาสติก และกระดาษ	442	35	35	105	290.28	6.15	6.15	49.64
กิจการบริการและสาธารณูปโภค	648	502	502	614	568.97	111.51	111.51	286.05
<b>ที่ตั้งโครงการ</b>								
ภาคกลาง	1,006	434	434	771	273.35	50.99	50.99	102.36
ภาคตะวันออก	1,177	261	261	377	1,064.96	72.06	72.06	270.31
ภาคตะวันออกเฉียงเหนือ	291	33	33	61	100.25	6.03	6.03	12.42
ภาคเหนือ	149	58	58	134	45.45	10.83	10.83	16.51
ภาคตะวันตก	99	73	73	42	50.83	23.64	23.64	7.23
ภาคใต้	139	44	44	103	39.25	9.87	9.87	22.64
กิจการที่ไม่มีที่ตั้งแน่นอน	68	82	82	57	76.18	24.10	24.10	152.85
กิจการที่ไม่ระบุที่ตั้ง	6	3	3	1	0.42	0.21	0.21	0.03
<b>20 จังหวัดที่มีรายได้ต่อหัวต่ำ</b>	165	62	62	46	64.79	22.81	22.81	10.77
<b>เขตพัฒนาเศรษฐกิจพิเศษ</b>	1	7	7	38	0.03	0.36	0.36	8.49
<b>พื้นที่จังหวัดชายแดนภาคใต้</b>	0	2	2	6	0.00	0.06	0.06	2.89

**หมายเหตุ:**

- สถิติไม่นับรวมโครงการ โยกย้ายสถานประกอบการ รับโอนกิจการ กิจการเดิมขอสิทธิประโยชน์ไม่เกี่ยวกับภาษีเงินได้ และมาตรการปรับปรุงประสิทธิภาพ
- 20 จังหวัดที่มีรายได้ต่อหัวต่ำ ได้แก่ กาฬสินธุ์ ชัยภูมิ นครพนม บึงกาฬ บุรีรัมย์ เพชร มหาสารคาม มุกดาหาร แม่ฮ่องสอน ยโสธร ร้อยเอ็ด ศรีสะเกษ สกลนคร สระแก้ว สุโขทัย สุรินทร์ หนองบัวลำภู อุบลราชธานี และอำนาจเจริญ
- กิจการที่ไม่มีที่ตั้งแน่นอน เช่น กิจการเดินเรือท่องเที่ยว กิจการขนส่งต่างๆ เป็นต้น
- การขอรับการส่งเสริมสุทธิ หมายถึง ค่าขอรับการส่งเสริมในแต่ละปี หัก ค่าขอในแต่ละปีที่ส่งคืนจนถึงวันประมวลผล
- โครงการตามยุทธศาสตร์การส่งเสริมการลงทุนปี 2558-2564 ในปี 2559 มีการเพิ่มประเภทกิจการซึ่งทำให้สถิติย้อนหลังมีการเปลี่ยนแปลง

**การอนุมัติให้การส่งเสริมการลงทุน**  
มกราคม - ธันวาคม 2559 เปรียบเทียบกับปี 2557 และปี 2558

As of 10/1/2017 10:09:01

	ปี 2557		ปี 2558		ปี 2558		ปี 2559	
					ม.ค.-ธ.ค.		ม.ค.-ธ.ค.	
จำนวนโครงการ	1,662		2,237		2,237		1,688	
เงินลงทุน (พันล้านบาท)	724.74		809.38		809.38		861.34	
ทุนจดทะเบียน (พันล้านบาท)	99.53		173.67		173.67		253.48	
- ไทย	41.36		87.31		87.31		209.49	
- ต่างชาติ	58.17		86.37		86.37		43.99	
การจ้างงาน (คน)	128,606		183,129		183,129		139,137	
	2557	2558	2558	2559	2557	2558	2558	2559
			ม.ค.-ธ.ค.	ม.ค.-ธ.ค.			ม.ค.-ธ.ค.	ม.ค.-ธ.ค.
<b>การถือหุ้น</b>	<b>จำนวนโครงการ</b>				<b>เงินลงทุน (พันล้านบาท)</b>			
โครงการคนไทย 100%	704	1,014	1,014	699	216.83	273.14	273.14	322.87
โครงการต่างชาติ 100%	585	698	698	595	262.14	235.85	235.85	139.24
โครงการร่วมทุนไทยและต่างชาติ	373	525	525	394	245.77	300.39	300.39	399.22
<b>โครงการตามยุทธศาสตร์การส่งเสริมการลงทุนปี 2558-2564</b>								
เศรษฐกิจดิจิทัล	N/A	184	184	239	N/A	18.90	18.90	8.71
ศูนย์กลางธุรกิจระหว่างประเทศ	N/A	127	127	206	N/A	3.03	3.03	5.70
พัฒนาระบบโลจิสติกส์	N/A	60	60	55	N/A	7.67	7.67	119.60
ส่งเสริมวิทยาศาสตร์ เทคโนโลยี และนวัตกรรม	N/A	219	219	225	N/A	66.79	66.79	84.76
พัฒนาทรัพยากรมนุษย์	N/A	4	4	2	N/A	0.35	0.35	0.03
ส่งเสริมพลังงานทดแทนและการประหยัดพลังงาน	N/A	262	262	133	N/A	169.35	169.35	96.58
สร้างมูลค่าเพิ่มผลผลิตผลการเกษตร	N/A	35	35	81	N/A	17.83	17.83	54.84
ส่งเสริมการท่องเที่ยว	N/A	16	16	9	N/A	9.53	9.53	2.40
ส่งเสริมด้านสิ่งแวดล้อม	N/A	7	7	8	N/A	9.26	9.26	5.03
อุตสาหกรรมเป้าหมายอื่นๆ	N/A	11	11	10	N/A	3.70	3.70	5.10
<b>ประเภทกิจการ</b>								
เกษตรกรรมและผลผลิตจากการเกษตร	234	340	340	320	63.68	88.82	88.82	166.10
แร่ เชรามีคส์ และโลหะขั้นมูลฐาน	49	55	55	40	31.49	31.96	31.96	30.81
อุตสาหกรรมเบา	47	88	88	47	12.04	27.06	27.06	14.28
ผลิตภัณฑ์โลหะ เครื่องจักร และอุปกรณ์ขนส่ง	378	434	434	216	302.62	128.26	128.26	85.29
อุตสาหกรรมเครื่องใช้ไฟฟ้าและอิเล็กทรอนิกส์	227	319	319	365	76.84	116.89	116.89	68.56
เคมีภัณฑ์ พลาสติก และกระดาษ	156	292	292	128	48.81	128.69	128.69	186.45
กิจการบริการและสาธารณูปโภค	571	709	709	572	189.27	287.72	287.72	309.84
<b>ที่ตั้งโครงการ</b>								
ภาคกลาง	629	794	794	807	185.33	169.06	169.06	149.95
ภาคตะวันออก	595	834	834	444	379.79	365.93	365.93	405.75
ภาคตะวันออกเฉียงเหนือ	134	173	173	119	84.12	54.43	54.43	77.83
ภาคเหนือ	103	116	116	107	24.14	40.20	40.20	33.55
ภาคตะวันตก	52	130	130	53	17.20	47.76	47.76	28.82
ภาคใต้	93	102	102	84	19.33	46.40	46.40	29.38
กิจการที่ไม่มีที่ตั้งแน่นอน	56	88	88	74	14.84	85.61	85.61	136.06
กิจการที่ไม่ระบุที่ตั้ง	0	0	0	0	0.00	0.00	0.00	0.00
<b>20 จังหวัดที่มีรายได้ต่อหัวต่ำ</b>	55	136	136	95	22.44	58.55	58.55	52.06
<b>เขตพัฒนาเศรษฐกิจพิเศษ</b>	0	6	6	25	0.00	0.28	0.28	5.50
<b>พื้นที่จังหวัดชายแดนภาคใต้</b>	3	9	9	5	0.76	3.67	3.67	1.40

**หมายเหตุ:**

- สถิติไม่นับรวมโครงการ โยกย้ายสถานที่ประกอบการ รับโอนกิจการ กิจการเดิมขอสิทธิประโยชน์ไม่เกี่ยวกับภาษีเงินได้ และมาตรการปรับปรุงประสิทธิภาพ
- 20 จังหวัดที่มีรายได้ต่อหัวต่ำ ได้แก่ กาฬสินธุ์ ชัยภูมิ นครพนม น่าน บึงกาฬ บุรีรัมย์ เพชร มหาสารคาม มุกดาหาร แม่ฮ่องสอน ยโสธร ร้อยเอ็ด ศรีสะเกษ สกลนคร สระแก้ว สุโขทัย สุรินทร์ หนองบัวลำภู อุบลราชธานี และอำนาจเจริญ
- กิจการที่ไม่มีที่ตั้งแน่นอน เช่น กิจการเดินเรือท่องเที่ยว กิจการขนส่งต่างๆ เป็นต้น
- โครงการที่ได้รับอนุมัติให้การส่งเสริมเดือนนี้ อาจเป็นโครงการที่ยื่นขอรับการส่งเสริมเดือนใดก็ได้ เนื่องจากปกติสำนักงานจะใช้เวลาพิจารณาอนุมัติโครงการที่ขอรับการส่งเสริมภายในกำหนด 15-90 วันทำการ
- โครงการตามยุทธศาสตร์การส่งเสริมการลงทุนปี 2558-2564 ในปี 2559 มีการเพิ่มประเภทกิจการซึ่งจะทำให้สถิติย้อนหลังมีการเปลี่ยนแปลง

**การออกบัตรส่งเสริมการลงทุน**  
มกราคม - ธันวาคม 2559 เปรียบเทียบกับปี 2557 และปี 2558

As of 10/2017 10:19:50

	ปี 2557		ปี 2558		ปี 2558		ปี 2559		
					ม.ค.-ธ.ค.	ม.ค.-ธ.ค.	ม.ค.-ธ.ค.	ม.ค.-ธ.ค.	
จำนวนโครงการ		1,510		1,612		1,612		1,575	
เงินลงทุน (พันล้านบาท)		519.74		687.85		687.85		494.97	
ทุนจดทะเบียน (พันล้านบาท)		236.10		165.34		165.34		199.80	
- ไทย		158.32		109.15		109.15		149.84	
- ต่างชาติ		77.78		56.20		56.20		49.97	
การจ้างงาน (คน)		151,727		161,639		161,639		110,485	
		2557	2558	2558	2559	2557	2558	2558	2559
				ม.ค.-ธ.ค.	ม.ค.-ธ.ค.			ม.ค.-ธ.ค.	ม.ค.-ธ.ค.
<b>การถือหุ้น</b>	<b>จำนวนโครงการ</b>				<b>เงินลงทุน (พันล้านบาท)</b>				
โครงการคนไทย 100%	621	658	658	664	176.35	309.15	309.15	199.43	
โครงการต่างชาติ 100%	529	594	594	555	144.60	174.63	174.63	114.55	
โครงการร่วมทุนไทยและต่างชาติ	360	360	360	356	198.79	204.07	204.07	180.99	
<b>โครงการตามยุทธศาสตร์การส่งเสริมการลงทุนปี 2558-2564</b>									
เศรษฐกิจดิจิทัล	N/A	156	156	182	N/A	29.21	29.21	5.23	
ศูนย์กลางธุรกิจระหว่างประเทศ	N/A	97	97	183	N/A	1.83	1.83	5.05	
พัฒนาระบบโลจิสติกส์	N/A	60	60	55	N/A	6.34	6.34	8.69	
ส่งเสริมวิทยาศาสตร์ เทคโนโลยี และนวัตกรรม	N/A	196	196	213	N/A	44.74	44.74	70.04	
พัฒนาทรัพยากรมนุษย์	N/A	3	3	4	N/A	0.34	0.34	0.07	
ส่งเสริมพลังงานทดแทนและการประหยัดพลังงาน	N/A	177	177	206	N/A	128.99	128.99	125.74	
สร้างมูลค่าเพิ่มผลผลิตผลการเกษตร	N/A	20	20	64	N/A	15.98	15.98	30.48	
ส่งเสริมการท่องเที่ยว	N/A	8	8	11	N/A	6.83	6.83	4.10	
ส่งเสริมด้านสิ่งแวดล้อม	N/A	4	4	6	N/A	1.47	1.47	0.71	
อุตสาหกรรมเป้าหมายอื่นๆ	N/A	10	10	10	N/A	3.49	3.49	5.83	
<b>ประเภทกิจการ</b>									
เกษตรกรรมและผลิตผลจากการเกษตร	205	204	204	225	60.78	56.59	56.59	77.70	
แร่ เชรามิคส์ และโลหะขั้นมูลฐาน	42	37	37	32	32.28	20.40	20.40	19.69	
อุตสาหกรรมเบา	47	76	76	36	9.80	30.66	30.66	10.37	
ผลิตภัณฑ์โลหะ เครื่องจักร และอุปกรณ์ขนส่ง	342	304	304	246	164.39	112.01	112.01	97.94	
อุตสาหกรรมเครื่องใช้ไฟฟ้าและอิเล็กทรอนิกส์	197	271	271	295	63.39	86.98	86.98	61.16	
เคมีภัณฑ์ พลาสติก และกระดาษ	152	174	174	120	53.41	49.41	49.41	41.45	
กิจการบริการและสาธารณูปโภค	525	546	546	621	135.69	331.80	331.80	186.65	
<b>ที่ตั้งโครงการ</b>									
ภาคกลาง	589	655	655	726	164.70	184.29	184.29	109.24	
ภาคตะวันออก	555	541	541	462	240.84	288.96	288.96	224.93	
ภาคตะวันออกเฉียงเหนือ	99	93	93	108	67.17	50.81	50.81	58.01	
ภาคเหนือ	73	76	76	80	6.36	27.81	27.81	23.71	
ภาคตะวันตก	39	87	87	68	7.49	27.97	27.97	32.57	
ภาคใต้	93	76	76	57	21.08	34.82	34.82	15.06	
กิจการที่ไม่มีที่ตั้งแน่นอน	62	84	84	74	12.09	73.20	73.20	31.45	
กิจการที่ไม่ระบุที่ตั้ง	0	0	0	0	0.00	0.00	0.00	0.00	
<b>20 จังหวัดที่มีรายได้ต่อหัวต่ำ</b>	44	50	50	91	17.71	15.92	15.92	32.05	
<b>เขตพัฒนาเศรษฐกิจพิเศษ</b>	0	2	2	10	0.00	0.24	0.24	2.81	
<b>พื้นที่จังหวัดชายแดนภาคใต้</b>	2	7	7	5	0.39	2.56	2.56	2.37	

**หมายเหตุ:**

- สถิติไม่นับรวมโครงการ โยกย้ายสถานประกอบการ รับโอนกิจการ กิจการเดิมขอสิทธิประโยชน์ไม่เกี่ยวกับภาษีเงินได้ และมาตรการปรับปรุงประสิทธิภาพ
- 20 จังหวัดที่มีรายได้ต่อหัวต่ำ ได้แก่ กาฬสินธุ์ ชัยภูมิ นครพนม บานึงกาฬ บุรีรัมย์ แพร่ มหาสารคาม มุกดาหาร แม่ฮ่องสอน ยโสธร ร้อยเอ็ด ศรีสะเกษ สกลนคร สระแก้ว สุโขทัย สุรินทร์ หนองบัวลำภู อุบลราชธานี และอำนาจเจริญ
- กิจการที่ไม่มีที่ตั้งแน่นอน เช่น กิจการเดินเรือท่องเที่ยว กิจการขนส่งต่างๆ เป็นต้น
- โครงการที่ได้รับอนุมัติแล้วจะต้องจัดส่งเอกสารเพื่อประกอบการออกบัตรส่งเสริม เช่น หนังสือสัญญาการจัดทะเบียนบริษัท หนังสือรับรองของกระทรวงพาณิชย์ เป็นต้น ภายใน 6 เดือนนับแต่วันครบรอบการส่งเสริม และหากจัดเตรียมเอกสารไม่เสร็จภายในกำหนดเวลาสามารถขอขยายเวลาส่งเอกสารได้
- โครงการตามยุทธศาสตร์การส่งเสริมการลงทุนปี 2558-2564 ในปี 2559 มีการเพิ่มประเภทกิจการซึ่งจะทำให้สถิติย้อนหลังมีการเปลี่ยนแปลง