ภาวะเศรษฐกิจและการลงทุนของอินเดีย ในช่วงครึ่งแรกของปี 2553 (มกราคม-มิถุนายน

I ภาวะเศรษฐกิจของอินเดีย

ภาพรวมเศรษฐกิจของอินเดียในช่วงครึ่งแรกของปี 2553

เศรษฐกิจอินเดียมีการขยายตัวอย่างแข็งแกร่งตลอดช่วง 5 ปีที่ผ่านมา แม้ว่าวิกฤติเศรษฐกิจโลกจะส่งผลให้เศรษฐกิจอินเดียในปี 2552 ชะลอตัวไปบ้าง แต่อินเดียก็สามารถฟื้นตัวจากภาวะเศรษฐกิจถดถอยได้อย่างรวดเร็ว โดยเป็นผลมาจากการใช้จ่ายภาครัฐผ่านมาตรการกระตุ้นเศรษฐกิจของรัฐบาล ตลอดจนการพึ่งพาตลาดภายในประเทศซึ่งมีขนาดใหญ่เป็นสำคัญ เศรษฐกิจอินเดียในช่วงครึ่งแรกของปี 2553 ยังคงขยายตัวอย่างต่อเนื่อง โดยได้แรงหนุนจากการขยายตัวของภาคการส่งออกและการลงทุนเป็นสำคัญ อย่างไรก็ดี อินเดียต้องเผชิญกับแรงกดดันจากภาวะเงินเฟ้อ ส่งผลให้ธนาคารกลางอินเดียจำเป็นต้องใช้มาตรการทางการเงินที่เข้มงวดมากขึ้น โดยได้มีการปรับขึ้นอัตราดอกเบี้ยอย่างต่อเนื่องนับตั้งแต่ต้นปี 2553 กล่าวคือ จากร้อยละ 5 ในไตรมาสแรกของปี 2553 มาอยู่ที่ร้อยละ 5.75 ในปัจจุบัน ทั้งนี้ ตัวเลขผลิตภัณฑ์มวลรวมภายในประเทศ (GDP) ของอินเดียปรับตัวสูงขึ้นจากที่ขยายตัวร้อยละ 6.5 ในไตรมาสสุดท้ายของปี 2552 มาอยู่ที่ร้อยละ 8.6 ในไตรมาสแรกของปี 2553 ก่อนที่จะปรับตัวสูงขึ้นอีกเล็กน้อย เป็นร้อยละ 8.8 ในไตรมาสที่ 2 ของปีนี้

การค้าระหว่างประเทศ: การส่งออกขยายตัวตามการฟื้นตัวของเศรษฐกิจโลก

การเพิ่มขึ้นของอุปสงค์จากต่างประเทศตามภาวะการฟื้นตัวของเศรษฐกิจโลกส่งผลให้การส่งออกของอินเดียปรับตัวดีขึ้นอย่างเห็นได้ชัด โดยในช่วงครึ่งแรกของปี 2553 อินเดียมีมูลค่าการส่งออกรวม 102,244 ล้านเหรียญสหรัฐฯ ขยายตัวร้อยละ 34 เมื่อเทียบกับช่วงเดียวกันของปีก่อนหน้า ในขณะที่การนำเข้ามีมูลค่า 163,659 ล้านเหรียญสหรัฐฯ ขยายตัวร้อยละ 45 ส่งผลให้ในช่วงครึ่งแรกของปี 2553 อินเดียขาดดุลการค้าคิดเป็นมูลค่า 61,415 ล้านเหรียญสหรัฐฯ

ในช่วงครึ่งแรกของปี 2553 ตลาดส่งออกของอินเดียร้อยละ 53.94 เป็นตลาดในทวีปเอเชีย รองลงมาร้อยละ 21.56 เป็นตลาดในทวีปยุโรป ร้อยละ 15.04 เป็นตลาดในทวีปอเมริกา และร้อยละ 5.77 เป็นตลาดในทวีปแอฟริกา โดยคู่ค้าที่สำคัญ ได้แก่ สหรัฐอาหรับเอมิเรตส์ สหรัฐอเมริกา จีน ฮ่องกง และสิงคโปร์ ตามลำดับ สินค้าส่งออกหลัก ได้แก่ อัญมณีและเครื่องประดับ ผลิตภัณฑ์ปิโตรเคมี เครื่องจักรและอุปกรณ์ขนส่ง เคมีภัณฑ์ และสิ่งทอ เป็นต้น

แหล่งนำเข้าของอินเดียในช่วงครึ่งแรกของปี 2553 ร้อยละ 60.86 เป็นตลาดในทวีปเอเชีย รองลงมาร้อยละ 19.20 เป็นตลาดในทวีปยุโรป ร้อยละ 10.25 เป็นตลาดในทวีปอเมริกา และร้อยละ 7.19 เป็นตลาดในทวีปแอฟริกา โดยคู่ค้าที่สำคัญ ได้แก่ จีน สหรัฐอาหรับเอมิเรตส์ ซาอุดิอาระเบีย

สหรัฐอเมริกา และสวิตเซอร์แลนด์ ตามลำดับ สินค้านำเข้าหลัก ได้แก่ น้ำมันดิบ ทองคำ เครื่องใช้ไฟฟ้า เครื่องจักร และอัญมณี เป็นต้น

<u>การลงทุนในภาคเอกชนและการผลิตภาคอุตสาหกรรม</u>: การลงทุนในภาคเอกชนและการผลิตภาคอุตสาหกรรมปรับตัวดีขึ้นอย่างเห็นได้ชัด

ผลจากการดำเนินนโยบายกระตุ้นเศรษฐกิจของรัฐบาลอินเดียนับตั้งแต่เดือนตุลาคม 2551 ทำให้การลงทุนในภาคเอกชนในช่วงครึ่งแรกของปี 2553 ปรับตัวดีขึ้น สอดคล้องกับดัชนีความเชื่อมั่นทางธุรกิจในเดือนกุมภาพันธ์ 2553 ซึ่งอยู่ที่ระดับ 153.8 ซึ่งเป็นระดับที่สูงที่สุดนับตั้งแต่เดือนมกราคม 2551 ในทำนองเดียวกัน ภาคการผลิตของอินเดียก็ปรับตัวดีขึ้นตามลำดับ โดยดัชนีผลผลิตภาคอุตสาหกรรมในเดือนพฤษภาคม 2553 ขยายตัวร้อยละ 11.5 นับเป็นการขยายตัวต่อเนื่องเป็นเดือนที่ 8 ซึ่งสะท้อนถึงการฟื้นตัวอย่างแข็งแกร่งของภาคการผลิตของอินเดีย

<u>อัตราเงินเฟ้อ</u>: อินเดียกำลังเผชิญกับแรงกดดันจากภาวะเงินเฟ้อ

อินเดียเป็นประเทศหนึ่งที่ต้องเผชิญกับแรงกดดันจากภาวะเงินเฟ้อเช่นเดียวกับหลายประเทศในเอเชีย โดยอัตราเงินเฟ้อวัดจากดัชนีราคาผู้บริโภคในเดือนมิถุนายน 2553 ขยายตัวร้อยละ 10.6 เมื่อเทียบกับช่วงเดียวกันของปีก่อนหน้า เพิ่มขึ้นจากเดือนพฤษภาคม 2553 ที่ขยายตัวร้อยละ 10.2 อัตราเงินเฟ้อซึ่งเพิ่มสูงขึ้นนี้เป็นผลมาจากทั้งปัจจัยด้านอุปสงค์อันเป็นผลต่อเนื่องมาจากการขยายตัวทางเศรษฐกิจ และปัจจัยด้านอุปทานซึ่งเพิ่มขึ้นตามแรงหนุนของราคาสินค้าในหมวดอาหารและพลังงาน จากความกังวลที่มีต่ออัตราเงินเฟ้อที่เพิ่มขึ้นอย่างต่อเนื่องนี้ส่งผลให้ธนาคารกลางอินเดียประกาศปรับขึ้นอัตราดอกเบี้ยแล้วหลายครั้งนับจากต้นปี 2553 โดยปัจจุบันอัตราดอกเบี้ยนโยบายอยู่ที่ระดับร้อยละ 5.75 (จากการประกาศของธนาคารกลางเมื่อวันที่ 27 กรกฎาคม 2553) นอกจากนี้ รัฐบาลอินเดียได้เตรียมปรับลดมาตรการกระตุ้นเศรษฐกิจเพื่อควบคุมอัตราเงินเฟ้อ ซึ่งอาจส่งผลกระทบต่อเศรษฐกิจของประเทศในระยะยาว

<u>แนวโน้มเศรษฐกิจของอินเดีย</u>: เศรษฐกิจอินเดียมีแนวโน้มที่จะขยายตัวต่อเนื่องในช่วงครึ่งหลังของปี 2553

กองทุนการเงินระหว่างประเทศ (IMF) คาดการณ์ว่าในปี 2553 เศรษฐกิจอินเดียจะขยายตัวร้อยละ 9.4 ซึ่งเป็นการปรับเพิ่มอัตราการขยายตัวจากเดิมที่คาดการณ์ไว้ที่ร้อยละ 8.8 ในเดือนเมษายน 2553 การปรับค่าประมาณการดังกล่าวเป็นผลมาจากปัจจัยบวกหลายประการ อาทิ การที่บริษัทชั้นนำของอินเดียต่างประกาศผลกำไรเพิ่มขึ้นอย่างต่อเนื่อง พร้อมๆ กับการขยายการลงทุน นอกจากนี้ จากการสำรวจความเห็นของบริษัทอินเดียโดย Confederation of Indian Industry (CII) พบว่า บริษัทส่วนใหญ่มีทัศนคติด้านบวกต่อภาคธุรกิจในอนาคต โดยเห็นว่า อินเดียจะมีอัตราการเติบโตทางเศรษฐกิจและดัชนีความเชื่อมั่นทางธุรกิจที่สูงขึ้นในระหว่างปี 2553-2554

กล่าวโดยรวมแล้ว ปัจจัยสำคัญที่จะสนับสนุนการขยายตัวของเศรษฐกิจอินเดียในช่วงครึ่งหลังของปี 2553 ยังคงเป็นการขยายตัวอย่างแข็งแกร่งของการลงทุนในภาคเอกชนและการผลิตภาคอุตสาหกรรม ประกอบกับได้แรงหนุนจากการปรับตัวดีขึ้นของภาคการส่งออกซึ่งเริ่มส่งสัญญาณของการฟื้นตัวตั้งแต่ปลายปีที่ผ่านมา อย่างไรก็ดี ปัจจัยเสี่ยงที่อาจส่งผลกระทบต่อการขยายตัวของเศรษฐกิจอินเดีย ได้แก่ อัตราเงินเฟ้อที่เพิ่มขึ้นอย่างมาก ส่งผลให้รัฐบาลอินเดียเตรียมปรับลดมาตรการทางการเงินและการคลังเพื่อกระตุ้นเศรษฐกิจ ซึ่งรวมถึงการชะลอการใช้จ่ายภาครัฐ

II <u>ภาวะการลงทุนทางตรงจากต่างประเทศในอินเดีย</u>: อินเดียเป็นแหล่งรองรับการลงทุนที่น่าจับตามอง

การลงทุนทางตรงจากต่างประเทศนับเป็นหนึ่งในองค์ประกอบสำคัญของภาคการลงทุน ซึ่งเป็นตัวขับเคลื่อนเศรษฐกิจที่สำคัญของอินเดีย และนับวันบทบาทของการลงทุนทางตรงจากต่างประเทศในอินเดียจะเพิ่มขึ้นตามลำดับ จะเห็นได้จาก**รายงานการลงทุนโลกประจำปี 2553 ของ UNCTAD** ซึ่งแสดงให้เห็นถึงมูลค่าเงินลงทุนทางตรงจากต่างประเทศที่ไหลเข้าสู่อินเดีย ซึ่งเพิ่มขึ้นจาก 7.6 พันล้านเหรียญสหรัฐฯ ในปี 2548 เป็น 34.6 พันล้านเหรียญสหรัฐฯ ในปี 2552 ทั้งนี้ แม้ว่าวิกฤติเศรษฐกิจโลกจะส่งผลให้มูลค่าการลงทุนทางตรงจากต่างประเทศในอินเดียในปี 2552 ปรับลดลงเล็กน้อย แต่ในปี 2552 อินเดียยังคงดึงดูดการลงทุนจากต่างประเทศสูงเป็นอันดับ 9 ของโลก (ปรับเลื่อนจากอันดับที่ 13 ในปี 2551) นอกจากนี้ UNCTAD ยังคาดการณ์ว่าอินเดียจะสามารถดึงดูดการลงทุนจากต่างประเทศได้มากเป็นอันดับ 3 ของโลกภายในปี 2555

จาก**สถิติของธนาคารกลางอินเดีย** นับตั้งแต่เดือนเมษายน 2543-พฤษภาคม 2553 อินเดียมีเงินลงทุนจากต่างประเทศสะสม คิดเป็นมูลค่ารวม 168.94 พันล้านเหรียญสหรัฐฯ โดยในระหว่างเดือนมกราคม- พฤษภาคม 2553 มีการไหลเข้าของเงินลงทุนทางตรงจากต่างประเทศไปยังอินเดียคิดเป็นมูลค่า 9.39 พันล้านเหรียญสหรัฐฯ ลดลงจากช่วงเดียวกันของปีก่อนหน้าร้อยละ 11 โดยการลงทุนจากต่างประเทศในอินเดียส่วนใหญ่อยู่ในภาคบริการ คิดเป็นสัดส่วนร้อยละ 21 ของมูลค่าการลงทุนจากต่างประเทศในอินเดียทั้งสิ้น รองลงมา ได้แก่ คอมพิวเตอร์ ซอฟต์แวร์ และฮาร์ดแวร์ (ร้อยละ 9) โทรคมนาคม (ร้อยละ 9) อสังหาริมทรัพย์ (ร้อยละ 7) และการก่อสร้าง (ร้อยละ 7) ตามลำดับ

สำหรับประเทศผู้ลงทุนรายใหญ่ในอินเดีย ได้แก่ ประเทศมอริเชียส โดยคิดเป็นสัดส่วนร้อยละ 42 ของมูลค่าการลงทุนจากต่างประเทศในอินเดียทั้งสิ้น รองลงมาคือ สิงคโปร์ (ร้อยละ 10) สหรัฐอเมริกา (ร้อยละ 7) สหราชอาณาจักร (ร้อยละ 5) และเนเธอร์แลนด์ (ร้อยละ 4) ตามลำดับ

ในส่วนของการลงทุนไทยในอินเดีย ระหว่างเดือนเมษายน 2543-พฤษภาคม 2553 อินเดียรองรับการลงทุนจากไทยคิดเป็นมูลค่าการลงทุนสะสม 81.35 ล้านเหรียญสหรัฐฯ หรือคิดเป็นร้อยละ 0.07 ของมูลค่าการลงทุนทางตรงจากต่างประเทศในอินเดียทั้งสิ้น โดยไทยเป็นประเทศผู้ลงทุนอันดับที่ 32 ของอินเดีย ธุรกิจที่นักลงทุนไทยเข้าไปลงทุนในอินเดียที่สำคัญ อาทิ สาขาเกษตรและผลิตผลทางการเกษตร อิเล็กทรอนิกส์และเครื่องใช้ไฟฟ้า เคมีภัณฑ์ ยานยนต์ และการให้บริการทางการเงิน

บริษัทที่ปรึกษา Ernst & Young ได้ทำการสำรวจความคิดเห็นของนักลงทุนทั่วโลก 814 ราย ในปี 2553 ถึงประเทศที่น่าลงทุนในระยะ 3 ปีข้างหน้า ซึ่งผลจากการสำรวจ อินเดียอยู่ในอันดับ 4 ทั้งนี้เนื่องจากนักลงทุนเห็นว่าอินเดียมีการเติบโตทางเศรษฐกิจโดดเด่นมากที่สุดประเทศหนึ่ง การสำรวจของบริษัท Ernst & Young นี้สอดคล้องกับความเห็นของสถาบัน Standard & Poor's ซึ่งประเมินให้อินเดียเป็นประเทศที่น่าลงทุนที่สุดแห่งหนึ่งของโลก

III <u>ภาวะการลงทุนทางตรงของอินเดียในต่างประเทศ</u>: อินเดียยังคงชะลอการลงทุนในต่างประเทศ

จากสถิติของธนาคารกลางอินเดีย การลงทุนทางตรงของอินเดียในต่างประเทศในช่วงไตรมาสแรกของปี 2553 ยังคงชะลอตัวต่อเนื่องจากปีที่ผ่านมา โดยในไตรมาสแรกของปีนี้ อินเดียออกไปลงทุนในต่างประเทศคิดเป็นมูลค่า 1.94 พันล้านเหรียญสหรัฐฯ ลดลงร้อยละ 52 จากช่วงเดียวกันของปีก่อนหน้า ทั้งนี้ นักลงทุนอินเดียส่วนใหญ่ออกไปลงทุนในกิจการผลิตมากที่สุด คิดเป็นร้อยละ 33 ของมูลค่าการลงทุนของอินเดียในต่างประเทศทั้งสิ้น รองลงมาคือ กิจการให้บริการทางธุรกิจ การเงิน และอสังหาริมทรัพย์ (ร้อยละ 32) และกิจการการค้า (ร้อยละ 15.7) ตามลำดับ

แหล่งรองรับการลงทุนที่สำคัญของอินเดียในช่วงไตรมาสแรกของปี 2553 ได้แก่ มอริเชียส สิงคโปร์ สหรัฐอเมริกา และเนเธอร์แลนด์ เฉพาะ 4 ประเทศดังกล่าวรองรับการลงทุนจากอินเดียคิดเป็นสัดส่วนประมาณร้อยละ 64 ของมูลค่าการลงทุนของอินเดียในต่างประเทศทั้งหมด

IV <u>ภาวะการลงทุนทางตรงจากอินเดียในประเทศไทย ในช่วงครึ่งแรกของปี 2553 (มกราคม-มิถุนายน)</u>

<u>สถิติของธนาคารแห่งประเทศไทย</u>: เงินไหลเข้าจากอินเดียลดลง

จากสถิติของธนาคารแห่งประเทศไทย เงินลงทุนทางตรงสุทธิจากอินเดียในไทยในช่วง 6 เดือนแรกของปี 2553 (มกราคม-มิถุนายน) ลดลงจากช่วงเดียวกันของปีที่ผ่านมาคิดเป็นร้อยละ 80 กล่าวคือจาก 15.62 ล้านเหรียญสหรัฐฯ เป็น 3.11 ล้านเหรียญสหรัฐฯ โดยมีสาเหตุสำคัญมาจากการลดลงอย่างมากในกิจการการค้า

<u>สถิติของสำนักงานคณะกรรมการส่งเสริมการลงทุน</u>: โครงการลงทุนจากอินเดียลดลง แต่มูลค่าเงินลงทุนเพิ่มขึ้น

สถิติของสำนักงานคณะกรรมการส่งเสริมการลงทุนในช่วงครึ่งแรกของปี 2553 แสดงให้เห็นถึงปริมาณการลงทุนจากอินเดียในไทยที่ลดลงเช่นกัน โดยเป็นการลดลงของจำนวนโครงการลงทุนทั้งในขั้นคำขอและขั้นอนุมัติให้การส่งเสริม อย่างไรก็ดี มูลค่าการลงทุนของโครงการที่ได้รับอนุมัติให้การส่งเสริมในช่วงเดียวกันยังคงเพิ่มขึ้น

1) **<u>ปริมาณการลงทุน</u>**

- <u>ขั้นคำขอ</u> โครงการลงทุนจากอินเดียที่มายื่นขอรับการส่งเสริมในช่วง 6 เดือนแรกของปี 2553 ลดลงทั้งในแง่ของจำนวนโครงการและมูลค่าการลงทุน โดยมีโครงการยื่นขอรับการส่งเสริมจำนวน 5 โครงการ ลดลงจากจำนวน 8 โครงการในช่วงเดียวกันของปี 2552 โดยมีจำนวนโครงการลงทุนยื่นขอรับการส่งเสริมมากเป็นอันดับที่ 16 ของการลงทุนจากต่างประเทศทั้งสิ้น ในขณะที่มูลค่าการลงทุนคิดเป็นเงิน 1,521.3 ล้านบาท เปรียบเทียบกับมูลค่า 2,848.4 ล้านบาทในช่วงเดียวกันของปีที่ผ่านมา คิดเป็นอันดับที่ 11

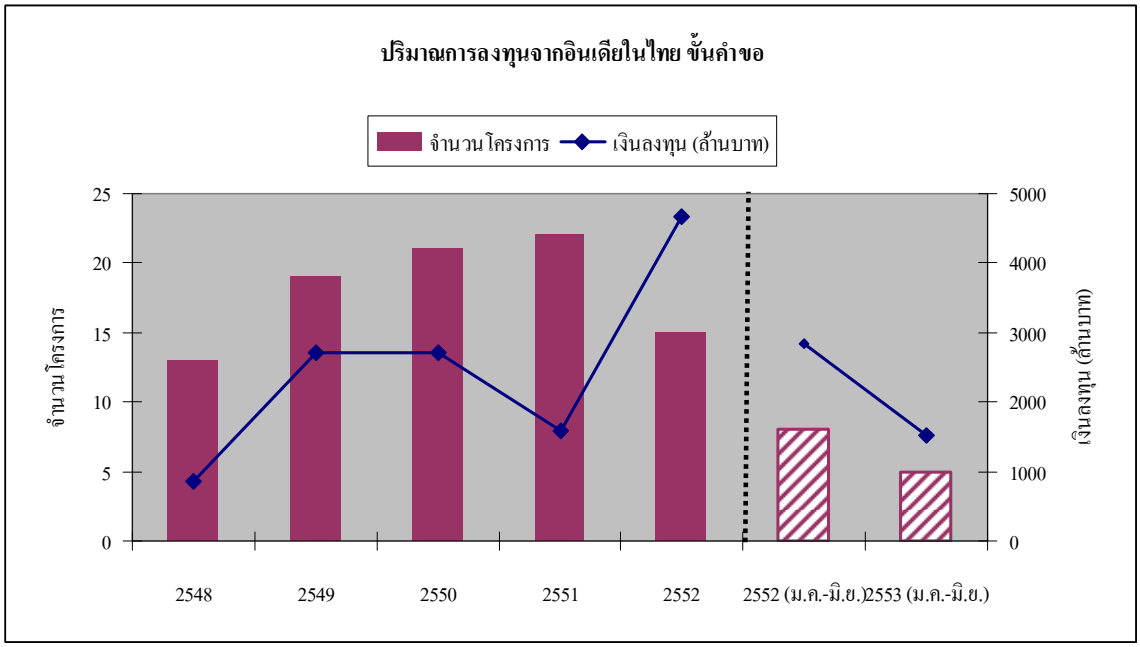

ที่มา: สำนักงานคณะกรรมการส่งเสริมการลงทุน กรกฎาคม 2553

- <u>ขั้นอนุมัติให้การส่งเสริม</u> โครงการที่ได้รับอนุมัติให้การส่งเสริมในช่วงครึ่งแรกของปี 2553 ลดลงในแง่ของจำนวนโครงการ แต่เพิ่มขึ้นในแง่ของมูลค่าการลงทุน โดยมีโครงการที่ได้รับอนุมัติให้การส่งเสริมจำนวน 4 โครงการ คิดเป็นมูลค่า 813.1 ล้านบาท เปรียบเทียบกับจำนวน 5 โครงการ มูลค่า 224 ล้านบาทในช่วงเดียวกันของปีที่ผ่านมา ทั้งนี้ โครงการลงทุนจากอินเดียได้รับอนุมัติให้การส่งเสริมมากเป็นอันดับที่ 18 ในแง่ของจำนวนโครงการ และเป็นอันดับ 14 ในแง่ของมูลค่าการลงทุนจากต่างประเทศในไทยทั้งสิ้น

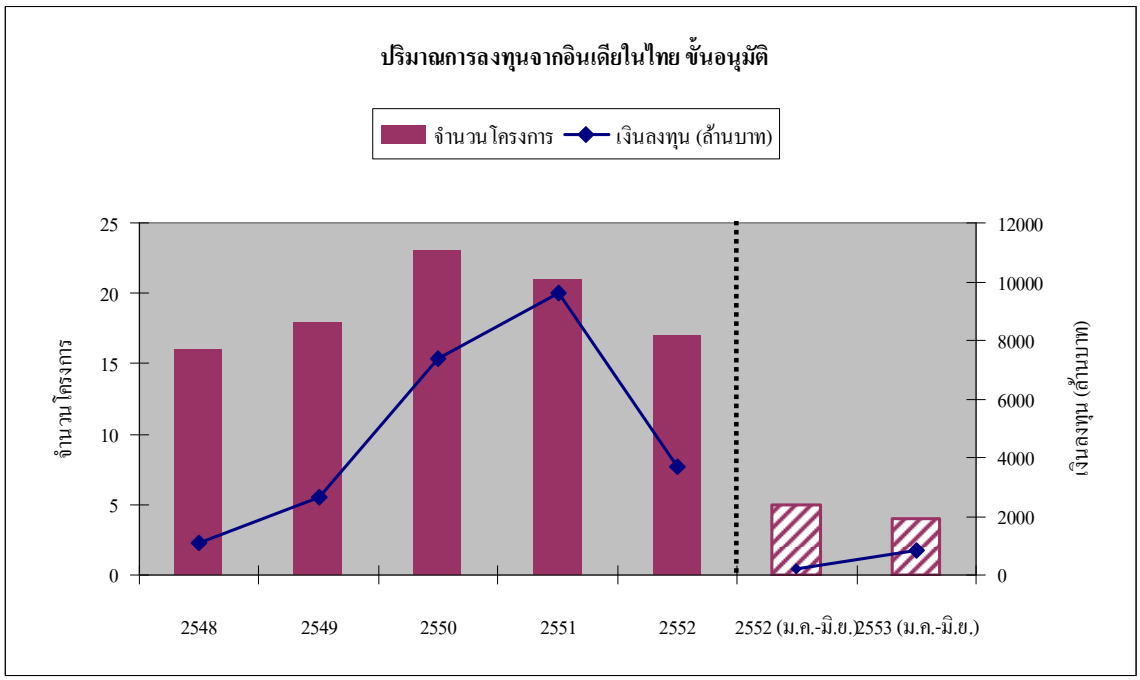

ที่มา: สำนักงานคณะกรรมการส่งเสริมการลงทุน กรกฎาคม 2553

2) **<u>ขนาดการลงทุน</u>**

- <u>ขั้นคำขอ</u> ในช่วงครึ่งแรกของปี 2553 มีโครงการลงทุนขนาดเล็กจากอินเดียซึ่งมีมูลค่าการลงทุนไม่เกิน 50 ล้านบาท จำนวน 2 โครงการ และโครงการซึ่งมีมูลค่าการลงทุนระหว่าง 500-999 ล้านบาท จำนวน 2 โครงการ ที่เหลืออีก 1 โครงการเป็นโครงการซึ่งมีมูลค่าการทุนระหว่าง 50-99 ล้านบาท

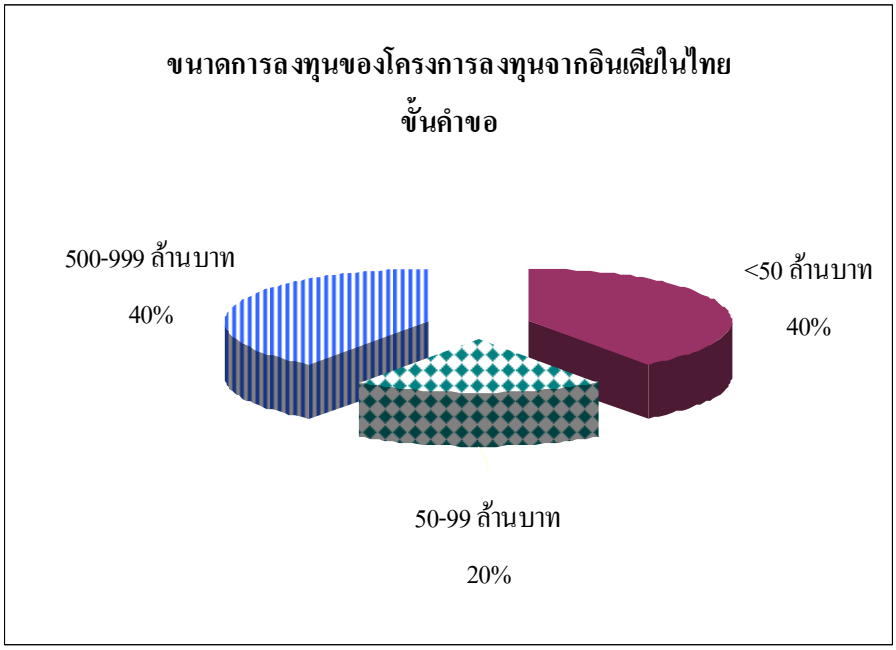

ที่มา: สำนักงานคณะกรรมการส่งเสริมการลงทุน กรกฎาคม 2553

ในแง่ของมูลค่าการลงทุน ในช่วงครึ่งแรกของปี 2553 ไม่มีโครงการลงทุนขนาดใหญ่ที่มีมูลค่าการลงทุนมากกว่า 1,000 ล้านบาทจากอินเดียมายื่นขอรับการส่งเสริมการลงทุน เปรียบเทียบกับช่วงเดียวกันของปีที่ผ่านมาที่มีโครงการขนาดใหญ่ซึ่งมีมูลค่าการลงทุนสูงถึง 2,390 ล้านบาทมายื่นขอรับการส่งเสริม (แม้ว่าในภายหลัง บริษัทฯ ได้ปรับลดขนาดเป็น 737.5 ล้านบาทในขั้นอนุมัติให้การส่งเสริม) ส่งผลให้มูลค่าการลงทุนรวมในขั้นคำขอในช่วงครึ่งแรกของปีนี้ลดลงถึงร้อยละ 47

- ขั้นอนุมัติให้การส่งเสริม โครงการลงทุนจากอินเดียที่ได้รับอนุมัติให้การส่งเสริมส่วนใหญ่เป็นโครงการขนาดเล็กซึ่งมีมูลค่าการลงทุนไม่เกิน 50 ล้านบาท โดยมีจำนวน 2 โครงการ ที่เหลือเป็นโครงการซึ่งมีมูลค่าการลงทุนระหว่าง 50-99 ล้านบาท จำนวน 1 โครงการ และโครงการซึ่งมีมูลค่าการลงทุนระหว่าง 500-999 ล้านบาทอีก 1 โครงการ

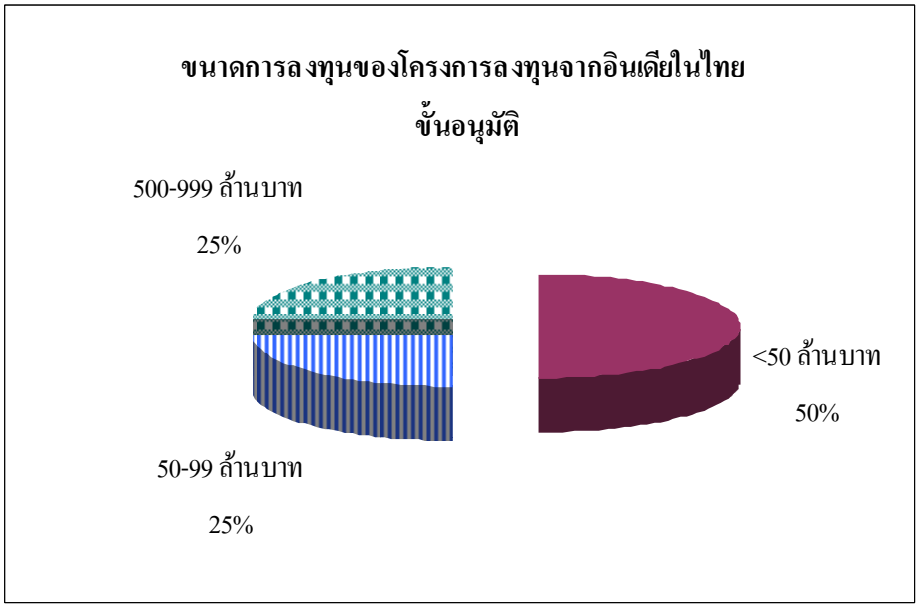

ที่มา: สำนักงานคณะกรรมการส่งเสริมการลงทุน กรกฎาคม 2553

ในแง่ของมูลค่าการลงทุน ในช่วงครึ่งแรกของปีนี้ไม่มีโครงการลงทุนขนาดใหญ่จากอินเดียที่ได้รับอนุมัติให้การส่งเสริมเช่นเดียวกับช่วงเดียวกันของปีที่ผ่านมา อย่างไรก็ดี ในช่วงครึ่งแรกของปีนี้ มีโครงการลงทุนในกิจการผลิตฟิล์มพลาสติกเคลือบซิลิโคน มูลค่า 675 ล้านบาทได้รับอนุมัติให้การส่งเสริม ส่งผลให้มูลค่าการลงทุนรวมในขั้นอนุมัติให้การส่งเสริมเพิ่มขึ้นกว่า 3 เท่า

โครงการลงทุนจากอินเดียที่ได้รับอนุมัติให้การส่งเสริมในช่วงครึ่งแรกของปีนี้ ได้แก่

(1) โครงการลงทุนในกิจการผลิตเครื่องจักรบรรจุอาหารและอุปกรณ์สำหรับเครื่องจักรบรรจุอาหาร มูลค่า 38 ล้านบาท ได้รับการส่งเสริมในนามของ

Mr. Syed Shakir Nazir เป็นหุ้นต่างชาติทั้งสิ้น (อินเดียและบังคลาเทศ) โดย Mr. Syed Shakir Nazir เป็นผู้บริหารของบริษัท Nichrome India Ltd. ซึ่งเป็นบริษัทอินเดีย มีสำนักงานใหญ่ตั้งอยู่ที่ประเทศอินเดีย บริษัทฯ เป็นผู้ออกแบบและผลิตเครื่องจักรและอุปกรณ์บรรจุอาหารในรูปของแข็ง ของเหลว ผง เม็ด รวมทั้งอาหารประเภทขนมขบเคี้ยวต่างๆ โดยตลาดหลักมีทั้งในประเทศ และครอบคลุมไปยังประเทศในกลุ่มเอเชียใต้ แอฟริกา รัสเซีย และตะวันออกกลาง ทั้งนี้ บริษัทฯ มีความประสงค์จะลงทุนในประเทศไทยเพื่อขยายฐานลูกค้าในแถบประเทศอาเซียน

(2) โครงการลงทุนในกิจการผลิตฝาขวดพลาสติกของบริษัท เพ็ทฟอร์ม (ไทยแลนด์) จำกัด มูลค่า 75.4 ล้านบาท โดยเป็นการร่วมทุนระหว่างบริษัทเสริมสุข จำกัด (ร้อยละ 40) และบริษัท อินโดรามา โพลิเมอร์ส จำกัด (มหาชน) (ร้อยละ 60) โครงการดังกล่าวผลิตเพื่อจำหน่ายต่างประเทศร้อยละ 80 ให้กับผู้ผลิตเครื่องดื่มอัดก๊าซในประเทศเพื่อนบ้าน

(3) โครงการลงทุนในกิจการผลิตฟิล์มพลาสติกเคลือบซิลิโคน มูลค่า 675 ล้านบาท ของบริษัท โพลีเพล็กซ์ (ประเทศไทย) จำกัด (มหาชน) ซึ่งเป็นบริษัทที่ผลิตฟิล์มชนิดต่างๆ ปัจจุบันมีโครงการที่ได้รับการส่งเสริมจากสำนักงานฯ จำนวน 6 โครงการ โครงการดังกล่าวเป็นหุ้นไทยร้อยละ 28.25 และหุ้นต่างชาติ (อินเดียและสิงคโปร์) ร้อยละ 71.75 โดยผลิตเพื่อส่งออกให้แก่ลูกค้าในประเทศสหรัฐอเมริกาทั้งสิ้น

(4) โครงการลงทุนในกิจการผลิตชิ้นส่วนยานพาหนะ มูลค่า 24.7 ล้านบาท ได้รับการส่งเสริมในนามของ Mr. Rajesh Poddar เป็นหุ้นอินเดียทั้งสิ้น โดย Mr. Rajesh ดำรงตำแหน่งผู้อำนวยการฝ่ายพัฒนาธุรกิจของบริษัท Paracoat Products จำกัด ประเทศอินเดีย ซึ่งเป็นผู้ผลิตชิ้นส่วนยานยนต์ เช่น พรมปูพื้นรถยนต์ และฉนวนกันเสียงและความร้อนสำหรับยานพาหนะ โดยมีลูกค้าหลักในประเทศอินเดีย นอกจากนี้ ยังส่งออกสินค้าให้กับบริษัท เจเนอรัล มอเตอร์ (ประเทศไทย) อีกด้วย โครงการนี้ถือเป็นการขยายการลงทุนไปยังต่างประเทศเป็นแห่งแรก

3) **<u>สาขาการลงทุน</u>**

- <u>ขั้นคำขอ</u> ในช่วงครึ่งแรกของปีนี้ นักลงทุนอินเดียยังคงให้ความสนใจยื่นขอรับการส่งเสริมการลงทุนในสาขาบริการและสาธารณูปโภคอย่างต่อเนื่อง โดยมีจำนวนทั้งสิ้น 2 โครงการ คิดเป็นร้อยละ 40 ของจำนวนโครงการลงทุนจากอินเดียที่ยื่นขอรับการส่งเสริมทั้งหมด ที่

เหลือกระจายอยู่ในสาขาเหมืองแร่ เซรามิกส์ และโลหะขั้นมูลฐาน สาขาผลิตภัณฑ์โลหะ เครื่องจักร และอุปกรณ์ขนส่ง และสาขาเคมีภัณฑ์ กระดาษ และพลาสติก สาขาละ 1 โครงการ (ร้อยละ 20)

เป็นที่น่าสังเกตว่า นับตั้งแต่ช่วงวิกฤติเศรษฐกิจโลกเป็นต้นมา การลงทุนในกิจการบริการมีสัดส่วนเพิ่มขึ้น ในขณะที่สัดส่วนของการลงทุนในกิจการในภาคอุตสาหกรรมลดลง

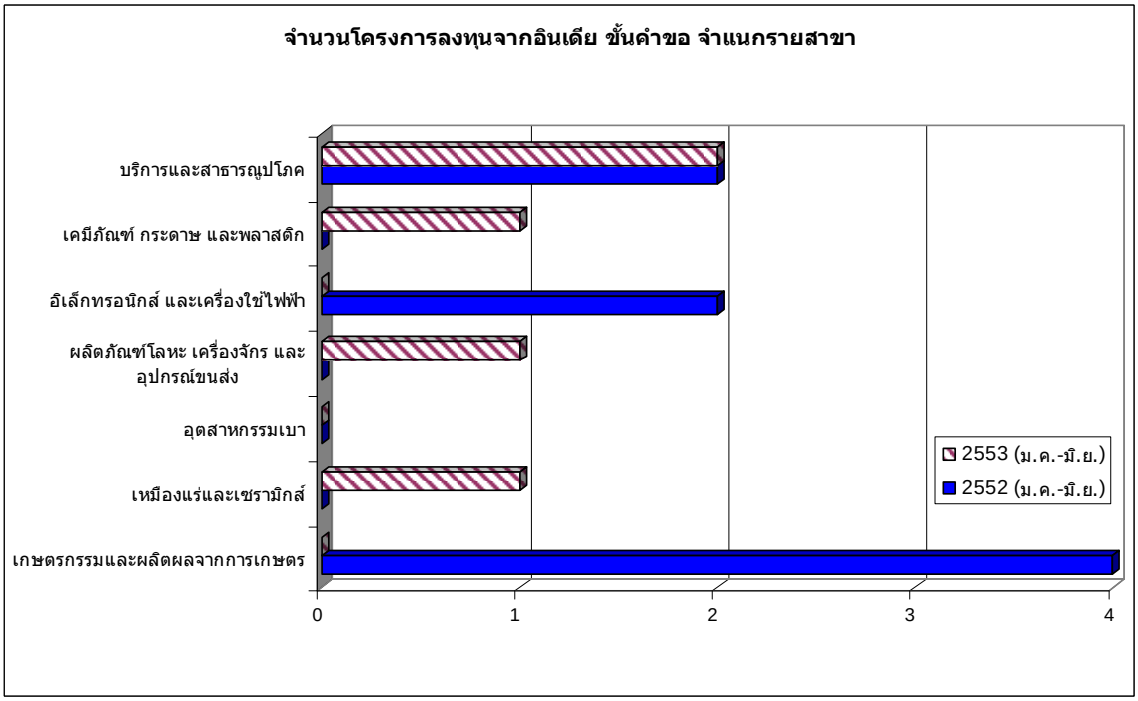

ที่มา: สำนักงานคณะกรรมการส่งเสริมการลงทุน กรกฎาคม 2553

สาขาที่รองรับเงินลงทุนสูงที่สุด ได้แก่ สาขาเคมีภัณฑ์ กระดาษ และพลาสติก โดยมีมูลค่าการลงทุนรวม 770 ล้านบาท คิดเป็นร้อยละ 51 ของมูลค่าการลงทุนรวมจากอินเดียที่ยื่นขอรับการส่งเสริม รองลงมาเป็นโครงการในสาขาเหมืองแร่ เซรามิกส์ และโลหะขั้นมูลฐาน มีมูลค่าการลงทุนรวม 630 ล้านบาท (ร้อยละ 41) สำหรับสาขาบริการและสาธารณูปโภค แม้จะเป็นสาขาที่มีโครงการยื่นขอรับการส่งเสริมจำนวนมากที่สุด แต่มีมูลค่าการลงทุนรวมเพียง 96.5 ล้านบาท (ร้อยละ 6) เนื่องจากโครงการที่ยื่นขอรับการส่งเสริมการลงทุนในช่วงครึ่งแรกของปีนี้ในสาขาดังกล่าวเป็นโครงการขนาดเล็ก

- <u>ขั้นอนุมัติให้การส่งเสริม</u> โครงการลงทุนจากอินเดียที่ได้รับอนุมัติให้การส่งเสริมในช่วงครึ่งแรกของปีนี้อยู่ในสาขาผลิตภัณฑ์โลหะ เครื่องจักร และอุปกรณ์ขนส่ง และสาขาเคมีภัณฑ์ กระดาษ และพลาสติก สาขาละ 2 โครงการ

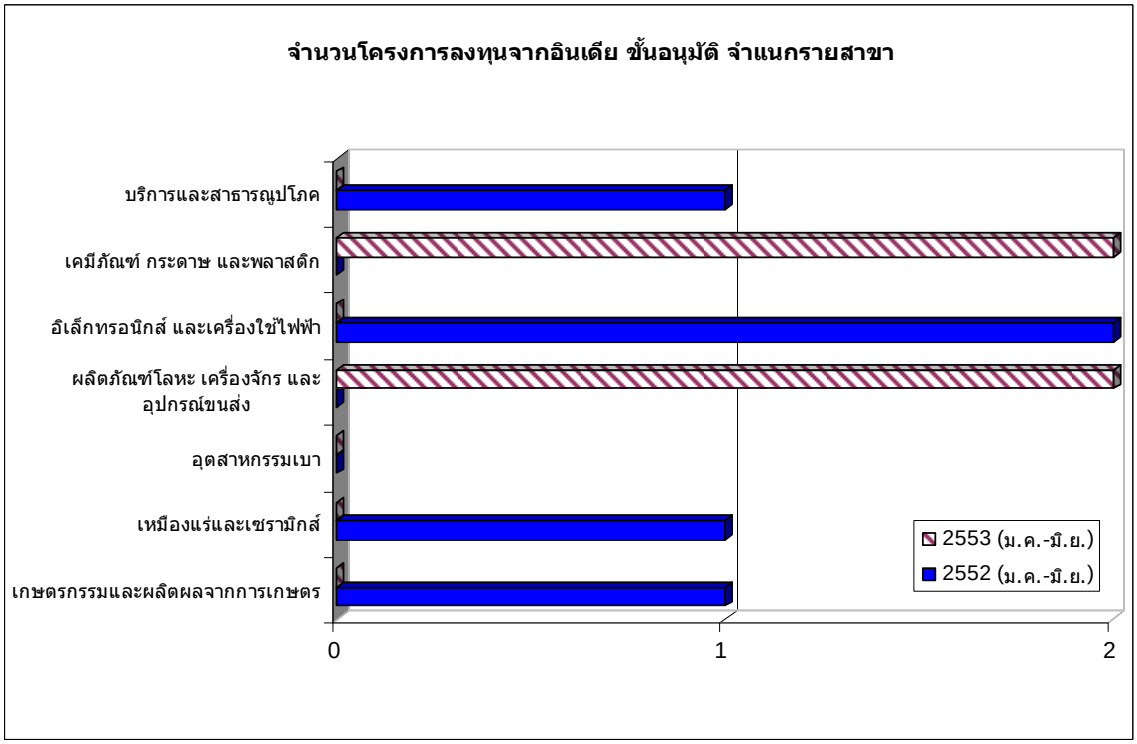

ที่มา: สำนักงานคณะกรรมการส่งเสริมการลงทุน กรกฎาคม 2553

สำหรับสาขาที่รองรับเงินลงทุนสูงที่สุด ได้แก่ สาขาเคมีภัณฑ์ กระดาษ และพลาสติก โดยมีมูลค่าการลงทุน 750.4 ล้านบาท คิดเป็นร้อยละ 92 ของมูลค่าการลงทุนรวมจากอินเดียที่ได้รับอนุมัติให้การส่งเสริม รองลงมา ได้แก่ สาขาผลิตภัณฑ์โลหะ เครื่องจักร และอุปกรณ์ขนส่ง มีมูลค่าการลงทุน 62.7 ล้านบาท (ร้อยละ 8)

4) **ลักษณะการลงทุน**

- ขั้นคำขอ โครงการลงทุนจากอินเดียที่ยื่นขอรับการส่งเสริมส่วนใหญ่เป็นโครงการใหม่เช่นเดียวกับในปีที่ผ่านมา โดยในปีนี้มีโครงการใหม่ 3 โครงการ คิดเป็นร้อยละ 60 ของจำนวนโครงการลงทุนจากอินเดียที่ยื่นขอรับการส่งเสริมทั้งหมด มีมูลค่าการลงทุนรวม 749.8 ล้านบาท และเป็นโครงการขยาย 2 โครงการ (ร้อยละ 40) มีมูลค่ารวม 771.5 ล้านบาท
- ขั้นอนุมัติให้การส่งเสริม โครงการลงทุนจากอินเดียที่ได้รับอนุมัติให้การส่งเสริมในช่วงครึ่งแรกของปีนี้มีสัดส่วนของโครงการใหม่เท่ากับโครงการขยาย กล่าวคือ มีจำนวน 2 โครงการเท่ากัน โดยโครงการขยายมีมูลค่าการลงทุนรวม 750.4 ล้านบาท และโครงการใหม่มีมูลค่ารวม 62.7 ล้านบาท

5) **แหล่งรองรับการลงทุน**

- ขั้นคำขอ ในช่วงครึ่งแรกของปี 2553 นักลงทุนอินเดียให้ความสนใจเข้าไปลงทุนในเขต 2 มากที่สุด โดยมีจำนวน 3 โครงการ จากจำนวนโครงการที่ยื่นขอรับการส่งเสริมทั้งสิ้น 5

โครงการ มีมูลค่าการลงทุนรวม 889.8 ล้านบาท ในขณะที่เขต 1 และเขต 3 รองรับโครงการลงทุนจากอินเดียเขตละ 1 โครงการ โดยมีมูลค่าการลงทุน 1.5 ล้านบาท และ 630 ล้านบาท ตามลำดับ

- ขั้นอนุมัติให้การส่งเสริม โครงการลงทุนจากอินเดียที่ได้รับอนุมัติให้การส่งเสริมกระจุกตัวอยู่ในเขต 2 และเขต 3 โดยมีจำนวนเขตละ 2 โครงการ ทั้งนี้ โครงการลงทุนในเขต 2 มีมูลค่าการลงทุนรวม 699.7 ล้านบาท และโครงการในเขต 3 มีมูลค่าการลงทุนรวม 113.4 ล้านบาท

  เป็นที่น่าสังเกตว่าโครงการลงทุนจากอินเดียที่ได้รับอนุมัติให้การส่งเสริมในช่วงครึ่งแรกของปีนี้ไม่มีโครงการลงทุนในเขต 1 เช่นเดียวกับช่วงเดียวกันของปีที่ผ่านมา ซึ่งแตกต่างจากในช่วงหลายปีก่อนหน้าที่โครงการลงทุนของอินเดียมักจะกระจุกตัวอยู่ในเขตกรุงเทพและปริมณฑล

6) **การส่งออก**

- ขั้นคำขอ โครงการลงทุนจากอินเดียที่ยื่นขอรับการส่งเสริมในช่วงครึ่งแรกของปี 2553 ส่วนใหญ่มุ่งผลิตเพื่อจำหน่ายในประเทศ โดยมีโครงการผลิตเพื่อส่งออกเพียง 1 โครงการ คิดเป็นร้อยละ 20 ของโครงการลงทุนจากอินเดียที่ยื่นขอรับการส่งเสริมทั้งหมด มีมูลค่าการลงทุน 770 ล้านบาท
- ขั้นอนุมัติให้การส่งเสริม โครงการลงทุนจากอินเดียที่ได้รับอนุมัติให้การส่งเสริมมีสัดส่วนของโครงการผลิตเพื่อจำหน่ายในประเทศและโครงการส่งออกเท่ากัน โดยโครงการส่งออกมีมูลค่าการลงทุนรวม 750.4 ล้านบาท

7) **แนวโน้มการลงทุน**

ด้วยเหตุที่อินเดียมีศักยภาพทางเศรษฐกิจสูง ประกอบกับมีตลาดขนาดใหญ่ซึ่งประกอบด้วยประชากรถึงกว่าหนึ่งพันล้านคน ส่งผลให้อินเดียเป็นประเทศเป้าหมายใหม่ของไทยทั้งในด้านการชักจูงการลงทุนจากอินเดียเข้ามาในไทยและในด้านการส่งเสริมให้นักธุรกิจไทยไปลงทุนในอินเดีย โดยที่ผ่านมา สำนักงานฯ ได้จัดกิจกรรมชักจูงการลงทุนและนำธุรกิจไทยไปศึกษาลู่ทางการลงทุนในอินเดียอย่างต่อเนื่อง

แม้ว่าการถดถอยของเศรษฐกิจโลกและสถานการณ์การเมืองไทยในช่วงที่ผ่านมาจะส่งผลให้ปริมาณการลงทุนจากอินเดียในไทยในช่วงครึ่งแรกของปี 2553 ชะลอตัวไปบ้าง แต่แนวโน้มการฟื้นตัวของเศรษฐกิจโลกและการขยายตัวอย่างแข็งแกร่งของเศรษฐกิจอินเดียประกอบกับการที่นักลงทุนอินเดียส่วนใหญ่ยังคงมั่นใจในเสถียรภาพทางการเมืองของไทย ทำให้มีความเป็นไปได้สูงที่การลงทุนจากอินเดียในไทยจะปรับตัวสูงขึ้นในช่วงครึ่งหลังของปี

สำหรับสาขาการลงทุนที่คาดว่าจะได้รับความสนใจจากนักลงทุนอินเดียในช่วงครึ่งหลังของปี ได้แก่ อุตสาหกรรมยานยนต์และชิ้นส่วน เกษตรกรรมและผลิตผลทางการเกษตร (รวมถึง

การผลิตปุ๋ย) เครื่องจักร ซอฟต์แวร์ และกิจการบริการ ในส่วนของอุตสาหกรรมที่ไทยมีศักยภาพที่จะออกไปลงทุนในอินเดีย อาทิ อุตสาหกรรมอัญมณีและเครื่องประดับ อุตสาหกรรมยานยนต์ อุตสาหกรรมโครงสร้างพื้นฐาน กิจการแปรรูปอาหาร และกิจการสนับสนุนการท่องเที่ยว เป็นต้น

สำนักความร่วมมือการลงทุนต่างประเทศ
ยุวรรณี ฤชุพันธุ์
กันยายน 2553