ภาวะเศรษฐกิจและการลงทุนของอินเดียในประเทศไทย ปี 2552 (มกราคม-มิถุนายน)

I ภาวะเศรษฐกิจของอินเดีย

ภาพรวมเศรษฐกิจของอินเดียในช่วงครึ่งแรกของปี 2552

อินเดียเป็นประเทศที่มีเศรษฐกิจใหญ่เป็นอันดับ 3 ในเอเชีย รองจากญี่ปุ่น และจีน และเป็นประเทศที่มีการขยายตัวทางเศรษฐกิจสูงเป็นอันดับต้นๆ ของโลก อินเดียเป็นหนึ่งในไม่กี่ประเทศที่ยังคงมีอัตราการเติบโตทางเศรษฐกิจสูงท่ามกลางวิกฤติเศรษฐกิจที่เกิดขึ้นทั่วโลก เหตุผลประการสำคัญคืออินเดียมีตลาดภายในขนาดใหญ่ที่ช่วยพยุงให้เศรษฐกิจยังคงเดินหน้าต่อไปได้ อย่างไรก็ดี วิกฤติเศรษฐกิจโลกในครั้งนี้ส่งผลให้เศรษฐกิจที่กำลังสดใสของอินเดียต้องชะลอตัวลง โดยตัวเลขผลิตภัณฑ์มวลรวมภายในประเทศลดลงจากร้อยละ 6.7 ในปี 2551 มาอยู่ที่ร้อยละ 5.8 ในไตรมาสแรกของปี 2552 ก่อนที่จะปรับตัวสูงขึ้นเล็กน้อยมาอยู่ที่ร้อยละ 6.1 ในไตรมาสที่ 2 ของปีนี้ การชะลอตัวของเศรษฐกิจอินเดียเป็นผลมาจากการชะลอตัวของภาคการส่งออกและการลงทุนของภาคเอกชนเป็นสำคัญ อย่างไรก็ดี เศรษฐกิจอินเดียในช่วงครึ่งแรกของปี 2552 ได้รับแรงหนุนจากการใช้จ่ายของภาครัฐฯ ผ่านมาตรการกระตุ้นเศรษฐกิจ ประกอบกับภาวะเงินเฟ้อได้ปรับลดลงอย่างต่อเนื่องและอยู่ในระดับต่ำกว่าที่ธนาคารกลางอินเดียได้คาดการณ์ไว้

การค้าระหว่างประเทศ: ภาคการส่งออกชะลอตัวตามการอ่อนตัวของอุปสงค์โลก

แม้ว่าเศรษฐกิจโดยรวมของอินเดียไม่ได้พึ่งพาการส่งออกเป็นหลัก แต่ด้วยผลกระทบจากการชะลอตัวของอุปสงค์โลก ส่งผลให้การส่งออกของอินเดียในช่วงครึ่งแรกของปี 2552 หดตัว โดยในเดือนมิถุนายน 2552 การส่งออกสินค้าของอินเดียมีมูลค่ารวม 12,815 ล้านเหรียญสหรัฐฯ หดตัวร้อยละ 27.7 จากช่วงเดียวกันของปีก่อนหน้า โดยเป็นการหดตัวติดต่อกันเป็นเดือนที่ 8

อินเดียเป็นประเทศผู้ส่งออกอันดับที่ 28 ของโลก ตลาดส่งออกที่สำคัญของอินเดียคือ สหรัฐอเมริกา รองลงมา ได้แก่ สหรัฐอาหรับเอมิเรตส์ และจีน ตามลำดับ สินค้าส่งออกที่สำคัญของอินเดีย อาทิ ผลิตภัณฑ์ปิโตรเคมี สิ่งทอ อัญมณีและเครื่องประดับ เครื่องจักร เคมีภัณฑ์ และเครื่องหนัง เป็นต้น

สำหรับไทยเป็นตลาดส่งออกอันดับที่ 23 ของอินเดีย หรือคิดเป็นสัดส่วนร้อยละ 1.12 ของมูลค่าการส่งออกทั้งหมดของอินเดีย สินค้าส่งออกที่สำคัญของอินเดียมาไทย อาทิ อัญมณี พืชและผลิตภัณฑ์จากพืช เคมีภัณฑ์ เครื่องใช้ไฟฟ้าในบ้าน และเครื่องจักรกลและส่วนประกอบ เป็นต้น

ด้านการนำเข้า การนำเข้าสินค้าในช่วงครึ่งแรกของปี 2552 ก็หดตัวเช่นกัน โดยในเดือนมิถุนายนของปีนี้ การนำเข้ามีมูลค่ารวม 18,977 ล้านเหรียญสหรัฐฯ หดตัวร้อยละ 29.3 อินเดียนำเข้าสินค้าส่วนใหญ่มาจากจีน รองลงมาคือ สหรัฐอเมริกา และซาอุดิอาระเบีย ตามลำดับ สินค้าที่อินเดียนำเข้าส่วนใหญ่เป็นสินค้าทุนและวัตถุดิบ อาทิ น้ำมันดิบ เครื่องจักร อัญมณี ปุ๋ย และเคมีภัณฑ์ เป็นต้น

สำหรับไทยเป็นแหล่งนำเข้าอันดับที่ 27 ของอินเดีย หรือร้อยละ 0.8 ของมูลค่าการนำเข้าทั้งหมดของอินเดีย สินค้านำเข้าที่สำคัญของอินเดียจากไทย อาทิ เม็ดพลาสติก เคมีภัณฑ์ เครื่องคอมพิวเตอร์และอุปกรณ์ น้ำมันสำเร็จรูป และเครื่องจักรกลและส่วนประกอบ เป็นต้น

แม้ว่าอินเดียจะพึ่งพาการส่งออกไปยังตลาดต่างประเทศไม่มากนักเมื่อเทียบกับประเทศอื่นๆ ในเอเชีย โดยรายได้จากการส่งออกของอินเดียคิดเป็นสัดส่วนประมาณร้อยละ 20 ของผลิตภัณฑ์มวลรวมภายในประเทศ แต่แนวโน้มการพึ่งพาตลาดต่างประเทศได้เพิ่มขึ้นอย่างต่อเนื่อง โดยสัดส่วนการค้าระหว่างประเทศต่อผลิตภัณฑ์มวลรวมภายในประเทศ เพิ่มขึ้นจากร้อยละ 24.2 ในปี 2545 เป็นร้อยละ 43.3 ในปี 2551

<u>การลงทุนในประเทศของอินเดีย</u>: รัฐบาลเป็นพลังขับเคลื่อนเศรษฐกิจที่สำคัญ

นอกจากภาคการส่งออก การลงทุนของภาคเอกชนทั้งภาคบริการและภาคอุตสาหกรรมก็ได้รับผลกระทบจากภาวะสินเชื่อตึงตัวจากแหล่งเงินกู้ในต่างประเทศและตลาดหลักทรัพย์ของอินเดียเช่นกัน อย่างไรก็ดี เศรษฐกิจของอินเดียในช่วงครึ่งแรกของปีนี้ได้รับแรงหนุนจากการลงทุนของภาครัฐฯ ทั้งนี้ นับตั้งแต่เกิดวิกฤติเศรษฐกิจโลก รัฐบาลอินเดียกลายเป็นผู้มีบทบาทสำคัญในการขับเคลื่อนเศรษฐกิจอินเดีย โดยได้ออกมาตรการกระตุ้นเศรษฐกิจมาอย่างต่อเนื่อง มาตรการเหล่านี้ อาทิ การก่อสร้างสาธารณูปโภคพื้นฐานที่ยังขาดแคลนอยู่มากในอินเดีย การสร้างการจ้างงานเพื่อเพิ่มรายได้ให้กับประชาชนในชนบท ตลอดจนถึงการลดภาษีในรูปแบบต่างๆ เช่น การลดภาษีสรรพสามิตทุกประเภทลงร้อยละ 4 เป็นต้น ซึ่งมาตรการเหล่านี้เริ่มส่งผลดีต่อการฟื้นตัวของภาคอุตสาหกรรมที่สำคัญ อาทิ ซีเมนต์ เหล็ก ยานยนต์ การก่อสร้าง เครื่องใช้ไฟฟ้า เป็นต้น สะท้อนได้จากการฟื้นตัวของดัชนีผลผลิตอุตสาหกรรมในเดือนมิถุนายน 2552 ซึ่งขยายตัวอยู่ที่ร้อยละ 7.3 ปรับตัวดีขึ้นจากร้อยละ 2.4 ในเดือนมีนาคมของปีเดียวกัน ซึ่งเป็นระดับต่ำที่สุดในรอบ 16 ปี

<u>อัตราเงินเฟ้อ</u>: อัตราเงินเฟ้อลดลงอย่างต่อเนื่อง

ในช่วงครึ่งแรกของปี 2552 ธนาคารกลางของอินเดียยังคงดำเนินนโยบายทางการเงินแบบผ่อนคลายเพื่อกระตุ้นเศรษฐกิจหลังจากใช้นโยบายที่เข้มงวดทางการเงินเพื่อรับมือกับแรงกดดันจากภาวะเงินเฟ้อมาระยะหนึ่ง โดยมีการปรับลดอัตราดอกเบี้ยระยะสั้นอีกร้อยละ 0.25 มาอยู่ที่ระดับร้อยละ 3.25 ทั้งนี้ ในเดือนมิถุนายน 2552 อัตราเงินเฟ้อวัดจากดัชนีราคาขายส่ง (Wholesale Price Index: WPI) ปรับลดลงมาอยู่ที่ร้อยละ -1.55 ในขณะที่เดือนสิงหาคมของปีที่ผ่านมา อินเดียต้องเผชิญกับอัตราเงินเฟ้อในระดับร้อยละ 12.91 ซึ่งเป็นระดับเงินเฟ้อสูงที่สุดในรอบ 13 ปี

<u>นโยบายเศรษฐกิจของรัฐบาลชุดใหม่</u>

ภายหลังจากพรรคคองเกรสชนะการเลือกตั้งสภาผู้แทนราษฎร (โลกสภา) เมื่อวันที่ 16 พฤษภาคม 2552 และได้กลับมาจัดตั้งรัฐบาลอีกครั้งด้วยคะแนนเสียงที่เพิ่มขึ้นจากการเลือกตั้งครั้งก่อนถึง 60 ที่นั่ง รัฐบาลชุดใหม่ภายใต้การนำของนายมันโมฮาน ซิงห์ ได้ประกาศนโยบาย

เศรษฐกิจที่สำคัญดังนี้ 1) ผลักดันให้เศรษฐกิจมีอัตราการขยายตัวสูงกว่าร้อยละ 8 ต่อปี 2) ลดอัตราเงินเฟ้อ 3) ส่งเสริมการลงทุนในสาขาโครงสร้างพื้นฐาน 4) แปรรูปกิจการรัฐวิสาหกิจ 5) ส่งเสริมการลงทุนของต่างชาติ โดยเอื้อประโยชน์ต่อท้องถิ่นและการส่งออก และ 6) ให้ความสำคัญต่อการพัฒนาวิสาหกิจขนาดกลางและขนาดย่อม

<u>แนวโน้มเศรษฐกิจของอินเดีย</u>: เศรษฐกิจของอินเดียมีแนวโน้มที่จะปรับตัวดีขึ้น โดยการใช้จ่ายของภาครัฐยังคงเป็นแรงขับเคลื่อนทางเศรษฐกิจที่สำคัญ แต่อินเดียอาจต้องเผชิญกับปัจจัยเสี่ยงในเรื่องการขาดดุลการคลัง

นักวิเคราะห์หลายฝ่ายประเมินว่าอินเดียเป็นหนึ่งในไม่กี่ประเทศที่ไม่ได้รับผลกระทบรุนแรงจากวิกฤติเศรษฐกิจโลก และอินเดียอาจเป็นประเทศแรกๆ ที่สามารถฟื้นตัวจากภาวะเศรษฐกิจถดถอย ซึ่งจะส่งผลให้อินเดียเป็นพลังขับเคลื่อนที่สำคัญในการฟื้นตัวของเศรษฐกิจโลก

ปัจจัยสำคัญที่จะสนับสนุนการขยายตัวของเศรษฐกิจอินเดียในช่วงครึ่งหลังของปี 2552 ยังคงเป็นการใช้จ่ายของภาครัฐ ผ่านมาตรการกระตุ้นเศรษฐกิจ ประกอบกับเงินลงทุนจากต่างประเทศยังคงหลั่งไหลเข้าสู่อินเดียอย่างต่อเนื่อง อันเป็นผลมาจากความเชื่อมั่นของนักลงทุนที่มีต่อเศรษฐกิจและเสถียรภาพของรัฐบาลชุดใหม่ของอินเดีย ในส่วนของภาคการส่งออก แม้ว่าจะยังได้รับผลกระทบจากปัจจัยภายนอก แต่สัญญาณการฟื้นตัวทางเศรษฐกิจของหลายประเทศทั่วโลกจะเป็นปัจจัยสำคัญที่ช่วยกระตุ้นให้การส่งออกของอินเดียฟื้นตัว

อย่างไรก็ดี อินเดียยังคงต้องเผชิญกับปัญหาการขาดดุลการคลังซึ่งอยู่ในระดับสูง โดยการขาดดุลการคลังของภาครัฐคิดเป็นสัดส่วนสูงถึงประมาณร้อยละ 6 ของผลผลิตมวลรวมภายในประเทศ และมีแนวโน้มจะเพิ่มสูงถึงร้อยละ 7.7 ในปลายปี 2552 ในขณะเดียวกัน สัดส่วนของภาระหนี้ภาครัฐสูงถึงกว่าร้อยละ 70 ของผลผลิตมวลรวมภายในประเทศ ในขณะที่ค่าเฉลี่ยของสัดส่วนภาระหนี้สาธารณะของประเทศกำลังพัฒนาจำนวน 48 ประเทศ อยู่ที่ประมาณร้อยละ 40 ของผลผลิตมวลรวมภายในประเทศ

II <u>ภาวะการลงทุนทางตรงจากต่างประเทศในอินเดีย</u>: การถดถอยของเศรษฐกิจโลกส่งผลให้มูลค่าเงินลงทุนจากต่างประเทศในอินเดียลดลง

จากสถิติของธนาคารกลางของอินเดีย นับตั้งแต่เดือนเมษายน 2543-มิถุนายน 2552 อินเดียมีเงินลงทุนจากต่างประเทศสะสม คิดเป็นมูลค่ารวม 91.47 พันล้านเหรียญสหรัฐฯ โดยในระหว่างเดือนมกราคม- มิถุนายน 2552 มีเงินลงทุนทางตรงจากต่างประเทศไหลเข้าสู่อินเดียคิดเป็นมูลค่า 13.2 พันล้านเหรียญสหรัฐฯ ลดลงจากช่วงเดียวกันของปีก่อนหน้าร้อยละ 40 โดยการลงทุนจากต่างประเทศในอินเดียส่วนใหญ่อยู่ในภาคบริการ (ร้อยละ 23) รองลงมา ได้แก่ คอมพิวเตอร์ซอฟต์แวร์ และฮาร์ดแวร์ (ร้อยละ 10) โทรคมนาคม (ร้อยละ 8) อสังหาริมทรัพย์ (ร้อยละ 7) การก่อสร้าง (ร้อยละ 6) และอุตสาหกรรมยานยนต์ (ร้อยละ 4) ตามลำดับ

ทั้งนี้ แม้ว่าวิกฤติเศรษฐกิจโลกจะส่งผลกระทบต่อมูลค่าเงินลงทุนจากต่างประเทศในอินเดีย แต่อินเดียก็ยังเป็นแหล่งรองรับการลงทุนที่สำคัญในสายตาของนักลงทุนต่างชาติ สะท้อนได้จากผลการสำรวจบริษัทข้ามชาติโดย UNCTAD ประจำปี 2552-2554 ซึ่งระบุว่าอินเดียติดอันดับหนึ่งในห้าประเทศที่น่าลงทุนมากที่สุดในโลก ปัจจัยสำคัญที่ผลักดันให้นักลงทุนต่างชาติสนใจเข้าไปประกอบธุรกิจในอินเดีย โดยเฉพาะในธุรกิจที่ใช้เทคโนโลยีขั้นสูง เนื่องมาจากอินเดียมีบุคลากรที่มีศักยภาพในด้านคอมพิวเตอร์ วิศวกรรม และวิทยาศาสตร์เป็นจำนวนมาก และมีความได้เปรียบในการใช้ภาษาอังกฤษ ตลอดจนมีค่าจ้างแรงงานต่ำ ประกอบกับอินเดียมีนโยบายเปิดเสรีการลงทุนเพิ่มมากขึ้น โดยมีการผ่อนปรนกฎเกณฑ์ ข้อบังคับ สำหรับการลงทุนจากต่างประเทศอย่างต่อเนื่อง เพื่อจูงใจนักลงทุนต่างชาติให้เข้าไปลงทุนในอินเดีย อาทิ การผ่อนปรนหรือยกเลิกเพดานการลงทุนของนักลงทุนต่างชาติในอินเดียในหลายธุรกิจ โดยอนุญาตให้ต่างชาติถือหุ้นได้สูงสุดถึงร้อยละ 100 ในธุรกิจเกือบทุกประเภท เป็นต้น

สำหรับประเทศผู้ลงทุนรายใหญ่ในอินเดีย ได้แก่ ประเทศมอริเชียส โดยคิดเป็นสัดส่วนประมาณร้อยละ 44 ของมูลค่าการลงทุนจากต่างประเทศในอินเดียทั้งสิ้น รองลงมาคือ สิงคโปร์ สหรัฐอเมริกา และสหราชอาณาจักร ตามลำดับ

สำหรับการลงทุนของไทยในอินเดีย ระหว่างเดือนเมษายน 2543-มิถุนายน 2552 มีมูลค่าการลงทุนทางตรงในอินเดียสะสมรวม 53.67 ล้านเหรียญสหรัฐฯ คิดเป็นร้อยละ 0.06 ของการลงทุนทางตรงจากต่างประเทศทั้งสิ้นในอินเดีย โดยเป็นนักลงทุนอันดับที่ 34 ของอินเดีย

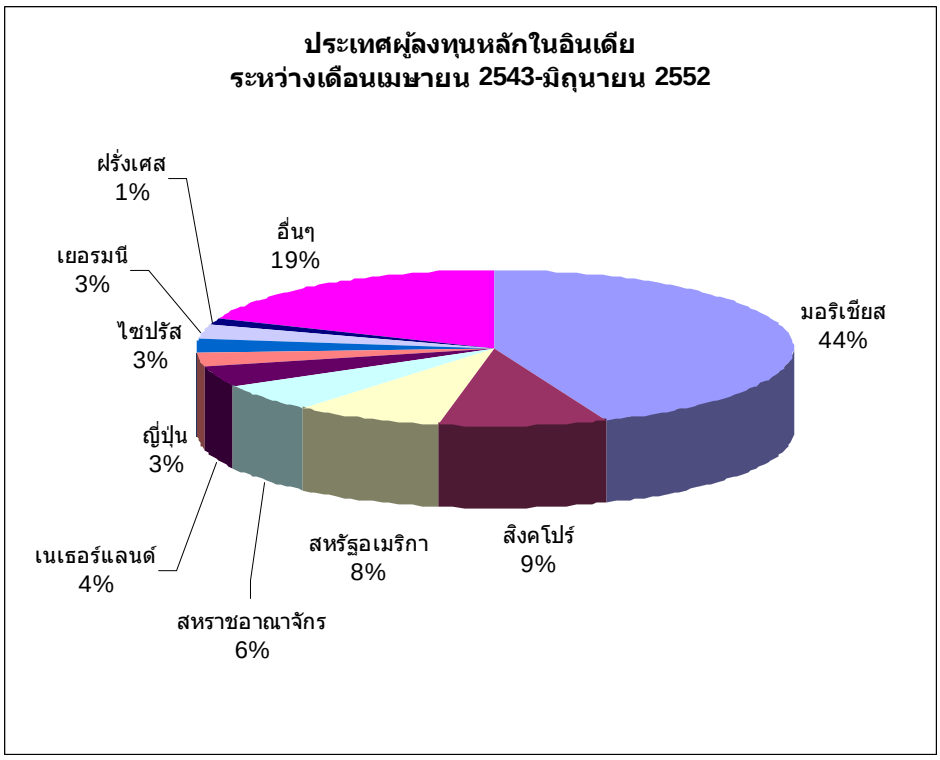

ที่มา: Reserve Bank of India (RBI)

III <u>ภาวะการลงทุนทางตรงของอินเดียในต่างประเทศ:</u> วิกฤติเศรษฐกิจโลกส่งผลให้อินเดียชะลอการลงทุนในต่างประเทศ

จากสถิติของธนาคารกลางของอินเดีย การลงทุนทางตรงของอินเดียในต่างประเทศในปี 2551 มีมูลค่า 16.7 พันล้านเหรียญสหรัฐฯ ลดลงจาก 17.8 พันล้านเหรียญสหรัฐฯ ในปี 2550 (ลดลงร้อยละ 6.3) ซึ่งนับเป็นการลดลงของการลงทุนในต่างประเทศเป็นครั้งแรกนับตั้งแต่ปี 2542 การลงทุนของอินเดียในต่างประเทศยังคงชะลอตัวต่อเนื่องมาถึงปี 2552 โดยในช่วงไตรมาสแรกของปีนี้ อินเดียออกไปลงทุนในต่างประเทศคิดเป็นมูลค่า 4.7 พันล้านเหรียญสหรัฐฯ ลดลงร้อยละ 14 จากช่วงเดียวกันของปีก่อนหน้า

แหล่งรองรับการลงทุนที่สำคัญของอินเดีย คือ สิงคโปร์ เนเธอร์แลนด์ ไซปรัส สหราชอาณาจักร สหรัฐอเมริกา และมอริเชียส โดย 6 ประเทศที่กล่าวมานี้รองรับการลงทุนจากอินเดียคิดเป็นสัดส่วนถึงร้อยละ 81 ของมูลค่าการลงทุนของอินเดียในต่างประเทศทั้งหมด

ในแง่ของสาขาการลงทุน นักลงทุนอินเดียส่วนใหญ่ลงทุนในกิจการผลิตมากที่สุด คิดเป็นร้อยละ 43 รองลงมาคือ กิจการบริการที่ไม่เกี่ยวข้องกับการเงิน (ร้อยละ 7) กิจการการค้า (ร้อยละ 4) และกิจการให้บริการทางการเงิน (ร้อยละ 1)

IV <u>ภาวะการลงทุนทางตรงจากอินเดียในประเทศไทย ในช่วงครึ่งแรกของปี 2552 (มกราคม-มิถุนายน)</u>

<u>สถิติของธนาคารแห่งประเทศไทย</u>

จากสถิติของธนาคารแห่งประเทศไทย เงินลงทุนทางตรงสุทธิจากอินเดียในไทยในช่วง 6 เดือนแรกของปี 2552 (มกราคม-มิถุนายน) เพิ่มขึ้นจากช่วงเดียวกันของปีที่ผ่านมาคิดเป็นร้อยละ 51 กล่าวคือจาก 21 ล้านเหรียญสหรัฐฯ เป็น 31.7 ล้านเหรียญสหรัฐฯ

<u>สถิติของสำนักงานคณะกรรมการส่งเสริมการลงทุน</u>

สถิติของสำนักงานคณะกรรมการส่งเสริมการลงทุนชี้ให้เห็นว่าปัจจัยลบจากภาวะเศรษฐกิจโลกส่งผลให้จำนวนโครงการลงทุนจากอินเดียทั้งที่ยื่นขอรับการส่งเสริมและได้รับอนุมัติให้การส่งเสริมในช่วงครึ่งแรกของปี 2552 ลดลง อย่างไรก็ดี มูลค่าการลงทุนของโครงการที่มายื่นขอรับการส่งเสริมในช่วงเดียวกันยังคงเพิ่มขึ้น

1) **<u>ปริมาณการลงทุน</u>**

- <u>ขั้นคำขอ</u> โครงการลงทุนจากอินเดียที่มายื่นขอรับการส่งเสริมในช่วง 6 เดือนแรกของปี 2552 ลดลงในแง่ของจำนวนโครงการ แต่เพิ่มขึ้นในแง่ของมูลค่าการลงทุน โดยมีโครงการยื่นขอรับการส่งเสริมจำนวน 8 โครงการ ลดลงจากจำนวน 10 โครงการในช่วงเดียวกันของปี 2551 โดยมีจำนวนโครงการลงทุนยื่นขอรับการส่งเสริมมากเป็นอันดับที่ 11 ของการลงทุนจากต่างประเทศทั้งสิ้น ในขณะที่มูลค่าการลงทุนคิดเป็นเงิน 2,848 ล้าน

บาท เปรียบเทียบกับมูลค่า 576 ล้านบาทในช่วงเดียวกันของปีที่ผ่านมา คิดเป็นอันดับที่ 3 รองจากญี่ปุ่น และสหราชอาณาจักร ตามลำดับ

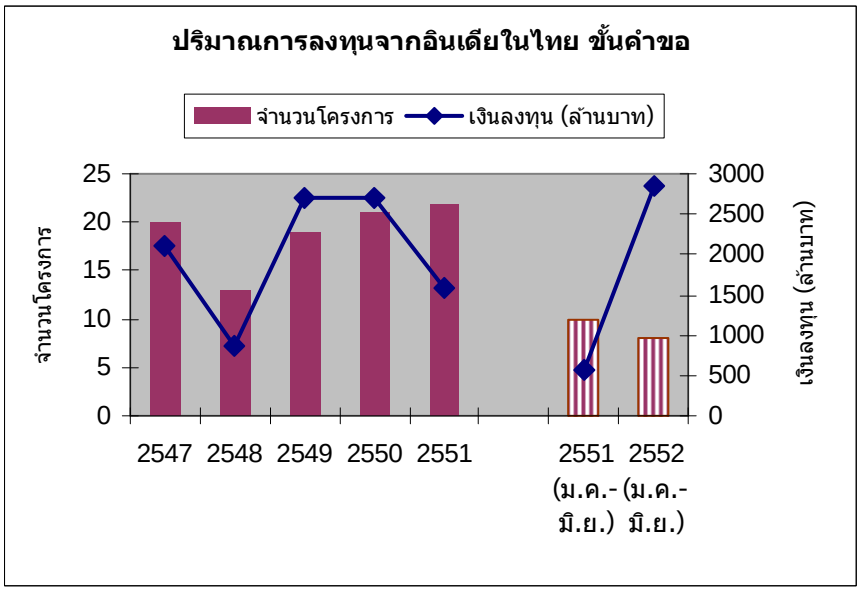

ที่มา: สำนักงานคณะกรรมการส่งเสริมการลงทุน

- <u>ขั้นอนุมัติให้การส่งเสริม</u> โครงการที่ได้รับอนุมัติให้การส่งเสริมในช่วงครึ่งแรกของปี 2552 ลดลงทั้งในแง่ของจำนวนโครงการและมูลค่าการลงทุน โดยมีโครงการที่ได้รับอนุมัติให้การส่งเสริมจำนวน 5 โครงการ คิดเป็นมูลค่า 224 ล้านบาท เปรียบเทียบกับจำนวน 9 โครงการ มูลค่า 7,661.7 ล้านบาทในช่วงเดียวกันของปีที่ผ่านมา ทั้งนี้ โครงการลงทุนจากอินเดียได้รับอนุมัติให้การส่งเสริมมากเป็นอันดับที่ 16 ในแง่ของจำนวนโครงการ และเป็นอันดับ 19 ในแง่ของมูลค่าการลงทุนจากต่างประเทศในไทยทั้งสิ้น

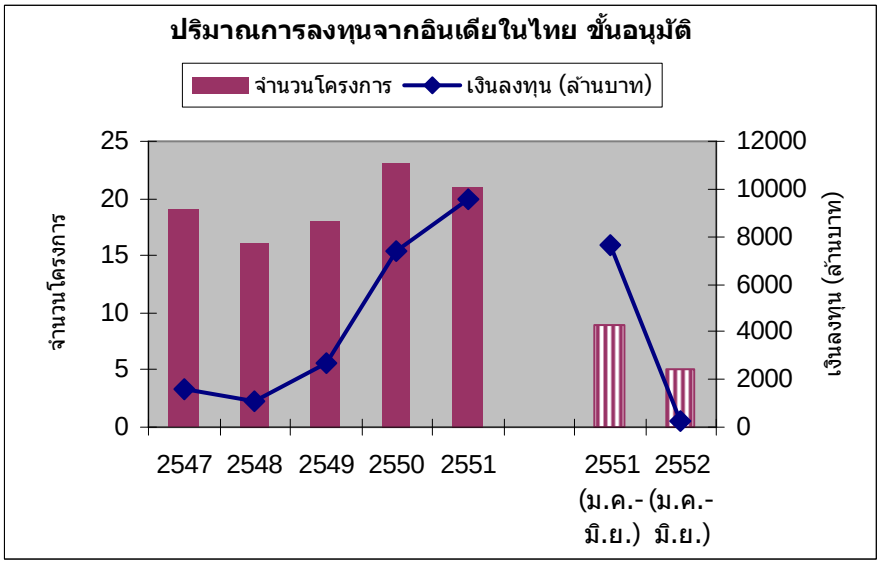

ที่มา: สำนักงานคณะกรรมการส่งเสริมการลงทุน

2) **ขนาดการลงทุน**

- ขั้นคำขอ ในช่วงครึ่งแรกของปี 2552 โครงการลงทุนจากอินเดียส่วนใหญ่เป็นโครงการขนาดเล็กซึ่งมีมูลค่าการลงทุนไม่เกิน 50 ล้านบาท เช่นเดียวกับทุกปีที่ผ่านมา โดยมีจำนวน 5 โครงการ คิดเป็นร้อยละ 63 ของจำนวนโครงการลงทุนจากอินเดียที่มายื่นขอรับการส่งเสริมทั้งหมด รองลงมาคือโครงการขนาดกลางซึ่งมีมูลค่าการทุนระหว่าง 100-499 ล้านบาท จำนวน 2 โครงการ และโครงการขนาดใหญ่ซึ่งมีมูลค่าการลงทุนมากกว่า 1,000 ล้านบาท จำนวน 1 โครงการ ตามลำดับ

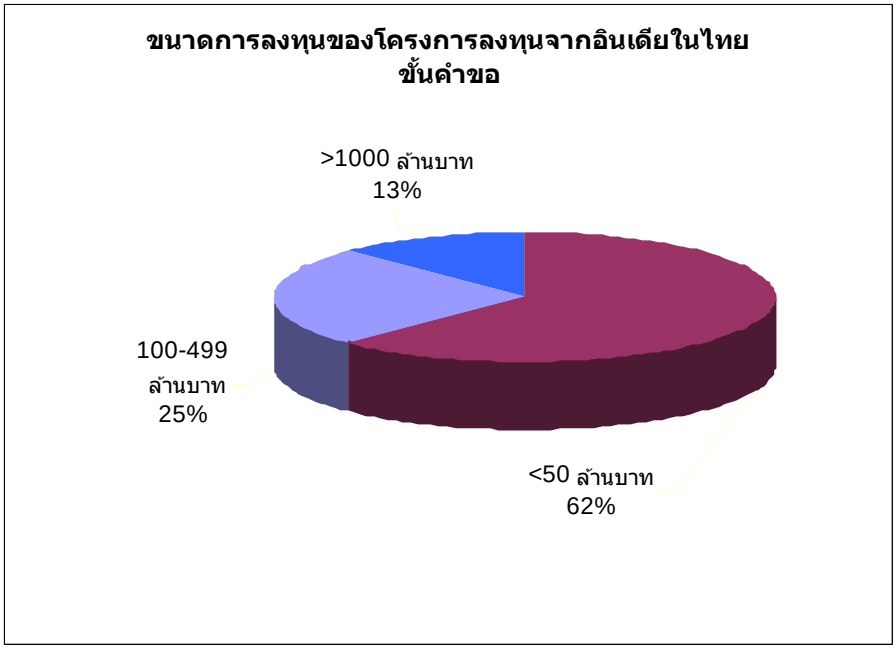

ที่มา: สำนักงานคณะกรรมการส่งเสริมการลงทุน

ในแง่ของมูลค่าการลงทุน มีโครงการขนาดใหญ่ซึ่งมีมูลค่าการลงทุนมากกว่า 1,000 ล้านบาทยื่นขอรับส่งเสริม 1 โครงการ เป็นโครงการผลิตไฟฟ้าจากพลังงานลม โดยมีมูลค่าการลงทุนสูงถึง 2,390 ล้านบาท ส่งผลให้มูลค่าการลงทุนรวมในขั้นคำขอเพิ่มขึ้นจากช่วงเดียวกันของปีที่ผ่านมาถึงกว่า 4 เท่า (โครงการดังกล่าวได้รับอนุมัติให้การส่งเสริมแล้วเมื่อเดือนกรกฎาคม 2552 โดยบริษัทฯ ได้ปรับลดขนาดการลงทุนจากเดิม 2,390 ล้านบาทในขั้นยื่นขอรับการส่งเสริม เป็น 737.5 ล้านบาทในขั้นอนุมัติให้การส่งเสริม)

- ขั้นอนุมัติให้การส่งเสริม โครงการลงทุนจากอินเดียที่ได้รับอนุมัติให้การส่งเสริมเกือบทั้งหมดเป็นโครงการขนาดเล็กซึ่งมีมูลค่าการลงทุนไม่เกิน 50 ล้านบาท โดยมี 4 โครงการจากจำนวนทั้งหมด 5 โครงการ ที่เหลืออีก 1 โครงการ เป็นโครงการขนาดกลางซึ่งมีมูลค่าการลงทุนระหว่าง 100-499 ล้านบาท

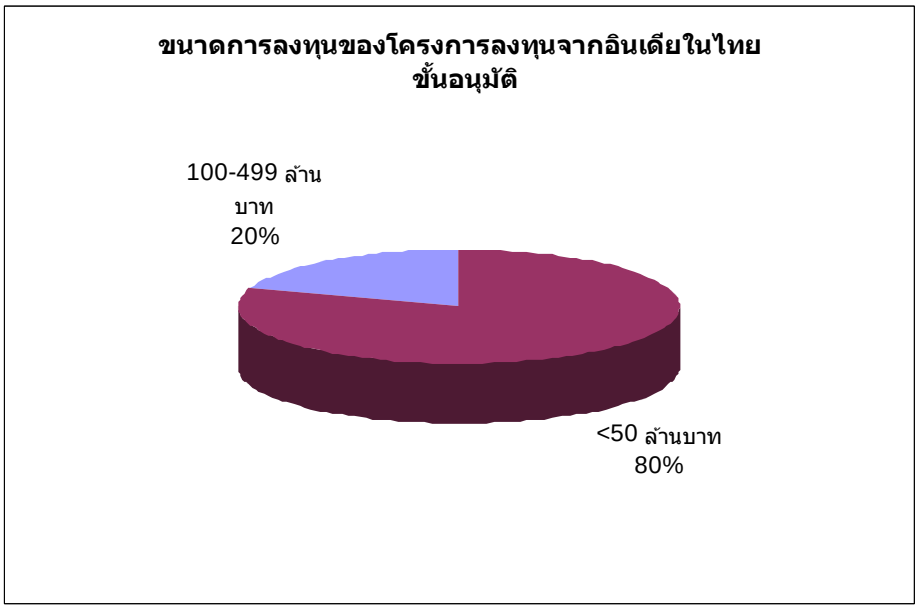

ที่มา: สำนักงานคณะกรรมการส่งเสริมการลงทุน

ในแง่ของมูลค่าการลงทุน ในช่วงครึ่งแรกของปีนี้ไม่มีโครงการลงทุนขนาดใหญ่จากอินเดียที่ได้รับอนุมัติให้การส่งเสริม เปรียบเทียบกับช่วงเดียวกันของปีที่ผ่านมาที่มีโครงการลงทุนขนาดใหญ่ซึ่งมีมูลค่าการลงทุนสูงถึง 7,317 ล้านบาท ส่งผลให้มูลค่าการลงทุนรวมในช่วงครึ่งแรกของปีนี้ลดลงถึงร้อยละ 97

โครงการลงทุนจากอินเดียที่ได้รับอนุมัติให้การส่งเสริมในช่วงครึ่งแรกของปีนี้ได้แก่

(1) โครงการลงทุนในกิจการผลิตเหล็กแท่งและเหล็กรูปพรรณ มูลค่า 100 ล้านบาท ของบริษัท พีเอ็นอาร์ โกลบอลส์ จำกัด เป็นหุ้นไทยร้อยละ 51 และอินเดียร้อยละ 49 โครงการดังกล่าวผลิตเพื่อจำหน่ายให้ลูกค้าในประเทศร้อยละ 50 และส่งออกไปยังอินเดียร้อยละ 50

(2) โครงการลงทุนในกิจการผลิตท่อฉนวนไฟฟ้าชนิดหดตัวได้ด้วยความร้อนของบริษัท อิเคบานา เอ็นจิเนียริ่ง จำกัด ได้รับอนุมัติให้การส่งเสริมรวม 2 โครงการ คิดเป็นมูลค่าการลงทุนรวม 50.5 ล้านบาท โดยเป็นการร่วมทุนระหว่างอินเดีย สหราชอาณาจักร และฮ่องกง โครงการดังกล่าวผลิตเพื่อส่งออกเป็นส่วนใหญ่ โดยตลาดต่างประเทศที่สำคัญ อาทิ ฝรั่งเศส อิตาลี มาเลเซีย ออสเตรเลีย และจีน เป็นต้น

(3) โครงการลงทุนในกิจการผลิตกล้าไม้ยูคาลิปตัสมูลค่า 42 ล้านบาท ของบริษัท เมเจอร์ กรีน จำกัด เป็นการร่วมทุนระหว่างไทย (ร้อยละ 90) และอินเดีย (ร้อยละ 10) โครงการดังกล่าวผลิตเพื่อจำหน่ายในประเทศทั้งสิ้น โดย

จะส่งกล้าไม้ให้กับเกษตรกรที่ทำ contract farming เพื่อทำการปลูกส่งให้บริษัท เอเวอร์กรีน พลัส จำกัด เพื่อผลิตเป็นเยื่อกระดาษ

(4) โครงการลงทุนในกิจการขนส่งทางเรือ มูลค่า 31.5 ล้านบาท ของบริษัท นวคุณ ทรานสปอรต์ จำกัด เป็นการร่วมทุนระหว่างไทย (ร้อยละ 70) โดยบริษัท เทเลดาต้า อินฟอร์เมติค (กรุงเทพ) จำกัด และอินเดีย (ร้อยละ 30) โดยบริษัท เทเลดาต้า อินฟอร์เมติค จำกัด บริษัทฯ เป็นผู้ขนส่งก๊าซให้กับ ปตท.

3) **<u>สาขาการลงทุน</u>**

- <u>ขั้นคำขอ</u> ในช่วงครึ่งแรกของปีนี้ นักลงทุนอินเดียให้ความสนใจยื่นขอรับการส่งเสริมการลงทุนในสาขาเกษตรกรรมและผลิตผลจากการเกษตรมากที่สุด โดยมีจำนวนทั้งสิ้น 4 โครงการ คิดเป็นร้อยละ 50 ของจำนวนโครงการลงทุนจากอินเดียที่ยื่นขอรับการส่งเสริมทั้งหมด สำหรับสาขาอิเล็กทรอนิกส์และเครื่องใช้ไฟฟ้า และสาขาบริการและสาธารณูปโภค ยังคงได้รับความสนใจจากนักลงทุนอินเดียอย่างต่อเนื่อง โดยมีนักลงทุนมายื่นขอรับการส่งเสริมการลงทุนสาขาละ 2 โครงการ (ร้อยละ 25)

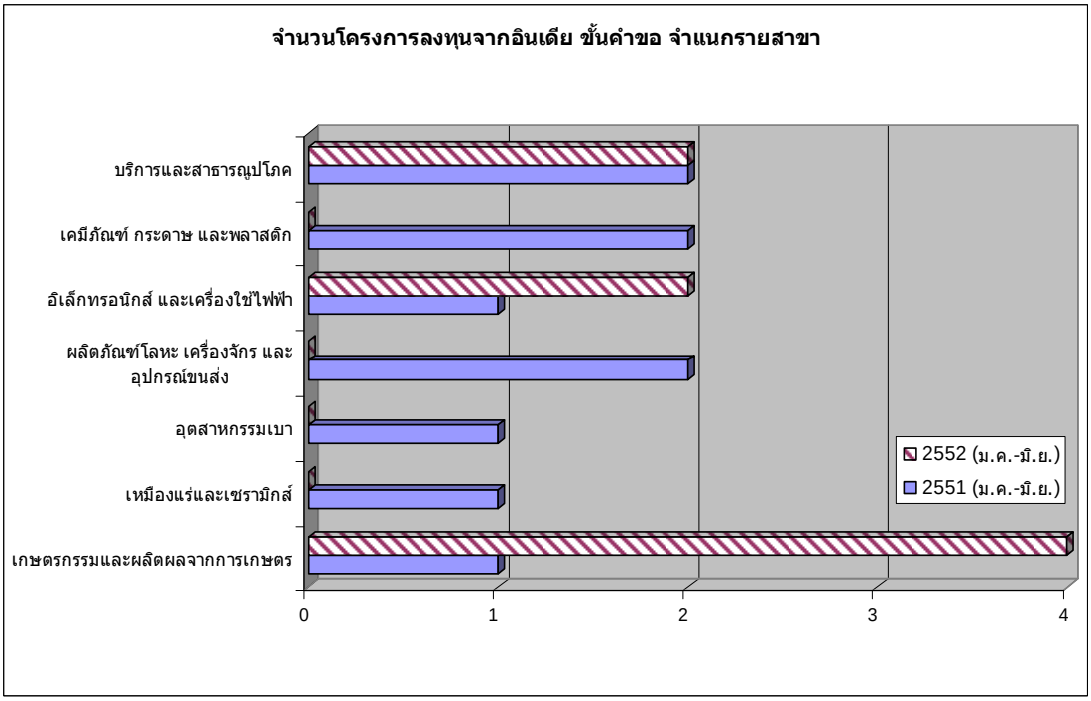

ที่มา: สำนักงานคณะกรรมการส่งเสริมการลงทุน

สาขาที่รองรับเงินลงทุนสูงที่สุด ได้แก่ สาขาบริการและสาธารณูปโภค โดยมีมูลค่าการลงทุนรวม 2,421.5 ล้านบาท คิดเป็นร้อยละ 85 ของมูลค่าการลงทุนรวมจากอินเดียที่ยื่นขอรับการส่งเสริม รองลงมาเป็นโครงการในสาขาอิเล็กทรอนิกส์และเครื่องใช้ไฟฟ้า มีมูลค่าการลงทุนรวม 255.5 ล้านบาท (ร้อยละ 9) สำหรับสาขา

เกษตรกรรมและผลิตผลจากการเกษตร แม้จะเป็นสาขาที่มีโครงการยื่นขอรับการส่งเสริมจำนวนมากที่สุด แต่มีมูลค่าการลงทุนรวมเพียง 171.4 ล้านบาท (ร้อยละ 6) เนื่องจากโครงการที่ยื่นขอรับการส่งเสริมการลงทุนในช่วงครึ่งแรกของปีนี้ในสาขาดังกล่าวส่วนใหญ่เป็นโครงการขนาดเล็ก

เป็นที่น่าสังเกตว่าในช่วงครึ่งแรกของปีนี้ สัดส่วนของจำนวนโครงการลงทุนในสาขาเกษตรกรรมและผลิตผลจากการเกษตรเพิ่มขึ้นอย่างเห็นได้ชัด สอดคล้องกับสถิติของรายงานการลงทุนโลกปี 2552 ซึ่งระบุว่าการลงทุนของต่างชาติในภาคการเกษตรเพิ่มขึ้นมากโดยเฉพาะในประเทศกำลังพัฒนา ที่เป็นเช่นนี้เพราะภาคการเกษตรมีอุปสงค์ค่อนข้างคงที่ และเป็นสาขาที่ไม่ได้รับผลกระทบจากภาวะเศรษฐกิจมากนัก

- <u>ขั้นอนุมัติให้การส่งเสริม</u> โครงการลงทุนจากอินเดียที่ได้รับอนุมัติให้การส่งเสริมอยู่ในสาขาอิเล็กทรอนิกส์และเครื่องใช้ไฟฟ้ามากที่สุด โดยมีจำนวน 2 โครงการ คิดเป็นร้อยละ 40 ของจำนวนโครงการลงทุนจากอินเดียที่ได้รับอนุมัติให้การส่งเสริมทั้งหมด ที่เหลือกระจายอยู่ในสาขาเกษตรและผลิตผลจากการเกษตร สาขาบริการและสาธารณูปโภค และสาขาเหมืองแร่และเซรามิกส์ สาขาละ 1 โครงการ

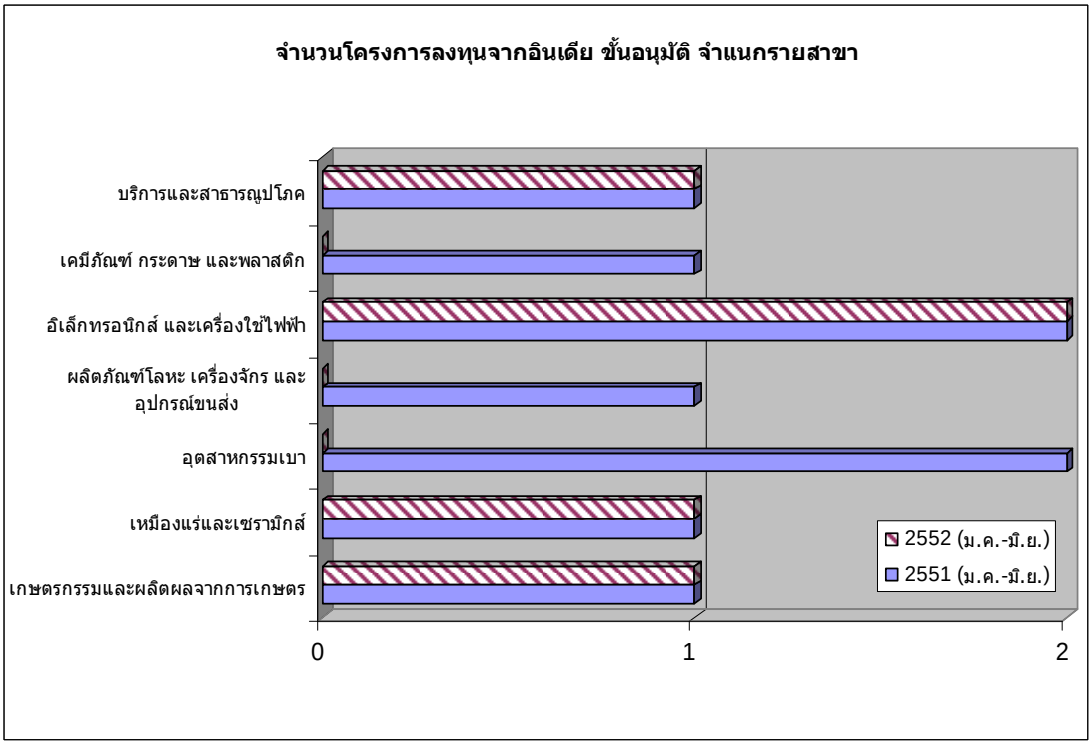

ที่มา: สำนักงานคณะกรรมการส่งเสริมการลงทุน

สำหรับสาขาที่รองรับเงินลงทุนสูงที่สุด ได้แก่ สาขาเหมืองแร่และเซรามิกส์ โดยมีมูลค่าการลงทุน 100 ล้านบาท คิดเป็นร้อยละ 45 ของมูลค่าการลงทุนรวมจากอินเดียที่ได้รับอนุมัติให้การส่งเสริม รองลงมา ได้แก่ สาขาอิเล็กทรอนิกส์และเครื่องใช้ไฟฟ้า มี

มูลค่าการลงทุน 50.5 ล้านบาท (ร้อยละ 23) และสาขาเกษตรและผลิตผลจากการเกษตร มีมูลค่าการลงทุน 42 ล้านบาท (ร้อยละ 19) ตามลำดับ

4) **<u>ลักษณะการลงทุน</u>**

- <u>ขั้นคำขอ</u> โครงการลงทุนจากอินเดียที่ยื่นขอรับการส่งเสริมส่วนใหญ่เป็นโครงการใหม่เช่นเดียวกับในปีที่ผ่านมา โดยในปีนี้มีโครงการใหม่ 5 โครงการ คิดเป็นร้อยละ 63 ของจำนวนโครงการลงทุนจากอินเดียที่ยื่นขอรับการส่งเสริมทั้งหมด มีมูลค่าการลงทุนรวม 2,671.4 ล้านบาท และเป็นโครงการขยาย 3 โครงการ (ร้อยละ 38) มีมูลค่ารวม 177 ล้านบาท
- <u>ขั้นอนุมัติให้การส่งเสริม</u> ในทางกลับกัน โครงการลงทุนจากอินเดียที่ได้รับอนุมัติให้การส่งเสริมในช่วงครึ่งปีแรกของปีนี้เป็นโครงการขยายมากกว่าโครงการใหม่ โดยมีโครงการขยายจำนวน 3 โครงการ คิดเป็นร้อยละ 60 ของโครงการลงทุนจากอินเดียที่ได้รับอนุมัติให้การส่งเสริมทั้งหมด มีมูลค่าการลงทุนรวม 82 ล้านบาท และเป็นโครงการใหม่ 2 โครงการ (ร้อยละ 40) มีมูลค่ารวม 142 ล้านบาท

5) **<u>แหล่งรองรับการลงทุน</u>**

- <u>ขั้นคำขอ</u> นักลงทุนอินเดียให้ความสนใจเข้าไปลงทุนในเขต 3 มากที่สุด โดยมีจำนวน 6 โครงการ จากจำนวนโครงการที่ยื่นขอรับการส่งเสริมทั้งหมด 8 โครงการ มีมูลค่าการลงทุนรวม 2,821.5 ล้านบาท ในขณะที่โครงการลงทุนในเขต 2 มี 2 โครงการ มูลค่าการลงทุนรวม 26.9 ล้านบาท
- <u>ขั้นอนุมัติให้การส่งเสริม</u> โครงการลงทุนจากอินเดียที่ได้รับอนุมัติให้การส่งเสริมในปี 2552 ส่วนใหญ่ตั้งอยู่ในเขต 2 โดยมีจำนวน 3 โครงการ จากจำนวนโครงการที่ได้รับอนุมัติให้การส่งเสริมทั้งหมด 5 โครงการ มีมูลค่าการลงทุนรวม 150.5 ล้านบาท ที่เหลืออีก 2 โครงการตั้งอยู่ในเขต 3 มีมูลค่าการลงทุนรวม 73.5 ล้านบาท

  เป็นที่น่าสังเกตว่าโครงการลงทุนจากอินเดียทั้งที่ยื่นขอรับการส่งเสริมและได้รับอนุมัติให้การส่งเสริมในช่วงครึ่งแรกของปีนี้ไม่มีโครงการลงทุนในเขต 1 เปรียบเทียบกับในช่วงหลายปีที่ผ่านมาที่โครงการลงทุนของอินเดียมักจะกระจุกตัวอยู่ในเขตกรุงเทพและปริมณฑล

6) **<u>การส่งออก</u>**

- <u>ขั้นคำขอ</u> โครงการลงทุนจากอินเดียที่ยื่นขอรับการส่งเสริมในช่วงครึ่งแรกของปี 2552 มีสัดส่วนของโครงการผลิตเพื่อจำหน่ายในประเทศและโครงการส่งออกเท่ากัน โดยโครงการส่งออกมีมูลค่าการลงทุนรวม 154.9 ล้านบาท เป็นที่น่าสังเกตว่า สัดส่วนของ

จำนวนโครงการผลิตเพื่อส่งออกในปีนี้เพิ่มขึ้นจากช่วงเดียวกันของปีที่ผ่านมาถึงร้อยละ 20

- ขั้นอนุมัติให้การส่งเสริม โครงการลงทุนจากอินเดียที่ได้รับอนุมัติให้การส่งเสริมส่วนใหญ่ยังคงมุ่งผลิตเพื่อจำหน่ายในประเทศเหมือนเช่นหลายปีที่ผ่านมา โดยมีโครงการผลิตเพื่อส่งออกจำนวน 2 โครงการ คิดเป็นร้อยละ 40 ของโครงการลงทุนจากอินเดียที่ได้รับอนุมัติให้การส่งเสริมทั้งหมด มีมูลค่าการลงทุนรวม 50.5 ล้านบาท

7) **แนวโน้มการลงทุน**

วิกฤติเศรษฐกิจโลกส่งผลให้อินเดียชะลอการลงทุนในต่างประเทศรวมทั้งในประเทศไทย อย่างไรก็ดี การที่เศรษฐกิจโลกเริ่มส่งสัญญาณของการฟื้นตัว ประกอบกับการที่นักวิเคราะห์หลายฝ่ายมองว่าอินเดียจะเป็นประเทศแรกๆ ที่สามารถฟื้นตัวจากภาวะเศรษฐกิจถดถอย ทำให้คาดการณ์ว่าการลงทุนจากอินเดียในไทยน่าจะปรับตัวดีขึ้นในช่วงครึ่งหลังของปี 2552

นอกจากการฟื้นตัวของเศรษฐกิจโลกแล้ว ปัจจัยสำคัญที่จะมีส่วนช่วยกระตุ้นการลงทุนจากอินเดียในไทย ได้แก่ นโยบายมองตะวันออกของอินเดีย (Look East Policy) นโยบายดังกล่าวเป็นความพยายามของรัฐบาลอินเดียที่จะขยายความร่วมมือกับภูมิภาคเอเชีย โดยอินเดียให้ความสนใจไทยเป็นอันดับต้นๆ เนื่องจากมองว่าไทยและอินเดียมีการขยายตัวของการค้าระหว่างกันอย่างรวดเร็วและต่อเนื่อง อีกทั้งไทยยังเป็นแหล่งรองรับการลงทุนที่มีศักยภาพแห่งหนึ่งในภูมิภาคนี้ แนวนโยบายดังกล่าวสอดคล้องกับนโยบายมองตะวันตก (Look West Policy) ของไทย ซึ่งให้ความสำคัญกับอินเดียในฐานะที่เป็นตลาดที่มีศักยภาพมากที่สุดในเอเชียใต้

หนึ่งในตัวอย่างของการดำเนินการเพื่อให้สอดรับกับนโยบายดังกล่าว ได้แก่ การที่ไทยและอินเดียได้จัดทำความตกลงการค้าเสรี (FTA) ทั้งในกรอบทวิภาคี (ไทย-อินเดีย) และพหุพาคี (อาเซียน-อินเดีย และ BIMSTEC) โดยในส่วนของความตกลงการค้าเสรีไทย-อินเดีย และอาเซียน-อินเดีย ได้มีการร่วมลงนามแล้ว สำหรับความตกลงการค้าเสรี BIMSTEC คาดว่าจะสามารถลงนามได้ในปลายปีนี้ ทั้งนี้ คาดว่าการจัดทำความตกลงการค้าเสรีดังกล่าวจะช่วยผลักดันให้การลงทุนจากอินเดียในไทยเพิ่มมากขึ้น

การดำเนินนโยบายมองตะวันตกของไทย ยังสะท้อนได้จากการที่ผู้แทนระดับสูงของรัฐบาลไทย อาทิ นายกรัฐมนตรี และรองนายกรัฐมนตรีด้านเศรษฐกิจ (นายกอร์ปศักดิ์ สภาวสุ) มีกำหนดจะเดินทางไปเยือนอินเดียในเดือนพฤศจิกายน และตุลาคม 2552 ตามลำดับ

ในส่วนของสำนักงานฯ ได้มีการจัดตั้งโต๊ะอินเดีย เพื่อส่งเสริมและชักจูงการลงทุนเชิงรุกจากอินเดีย โดยสำนักงานฯ ได้มีการจัดกิจกรรมชักจูงการลงทุนอย่างต่อเนื่อง โดยเน้นใน

อุตสาหกรรมเป้าหมายซึ่งอินเดียมีศักยภาพจะเข้ามาลงทุนในไทย ได้แก่ อุตสาหกรรมเกษตรและอาหารแปรรูป ยานยนต์และชิ้นส่วน ไอทีและซอฟต์แวร์ และไบโอเทค เป็นต้น ซึ่งกิจกรรมดังกล่าวน่าจะช่วยกระตุ้นการลงทุนจากอินเดียได้ในระดับหนึ่ง

สำหรับสาขาการลงทุนที่คาดว่าจะได้รับความสนใจจากนักลงทุนอินเดียเพิ่มขึ้น ได้แก่ อุตสาหกรรมยานยนต์และชิ้นส่วน ซอฟต์แวร์ เครื่องจักรกลการเกษตร เหล็ก อาหาร ยา และเคมีภัณฑ์ เป็นต้น นอกจากนี้ ยังมีนักลงทุนอินเดียแสดงความสนใจที่จะเข้ามาจัดตั้งนิคมอุตสาหกรรมสำหรับนักลงทุนอินเดียในไทยอีกด้วย

ยุวรรณี ฤชุพันธุ์
สำนักความร่วมมือการลงทุนต่างประเทศ
กันยายน 2552