ภาวะการลงทุนโดยตรงจากฮ่องกงในประเทศไทยปี 2553 (มกราคม - มิถุนายน)

ภาวะเศรษฐกิจของฮ่องกงในปี 2553 (มกราคม – มิถุนายน)

ในช่วงไตรมาสแรกของปี 2553 เศรษฐกิจโดยรวมของฮ่องกงยังเติบโตต่อเนื่องจากปี 2552 โดยมีอัตราการเติบโต ร้อยละ 8.2 เป็นผลมาจากความต้องการอุปโภคบริโภคบริโภคสินค้าและบริการภายในฮ่องกงที่ปรับตัวสูงขึ้นทำให้อัตราการใช้จ่ายภาคครัวเรือนเพิ่มขึ้น ขณะเดียวกันภาคการค้าการลงทุน และการท่องเที่ยวก็เป็นตัวช่วยผลักดันเศรษฐกิจฮ่องกงให้เติบโตขึ้นด้วย

อัตราเงินเฟ้อของฮ่องกงในปี 2553 (มกราคม - มิถุนายน) อยู่ที่ร้อยละ 2.2 ปรับตัวเพิ่มขึ้นจากช่วงเดียวกันของปี 2552 ซึ่งอยู่ที่ร้อยละ 0.5 ซึ่งเป็นผลมาจากการปรับตัวเพิ่มขึ้นของราคาสินค้าอุปโภคบริโภค เครื่องนุ่งห่ม และค่าใช้จ่ายด้านสาธารณูปโภคต่างๆ ในฮ่องกง

อัตราการว่างงานในครึ่งแรกปี 2553 ลดลงมาอยู่ที่ร้อยละ 4.6 เมื่อเปรียบเทียบกับช่วงเดียวกันของปี 2552 ซึ่งอยู่ที่ร้อยละ 5.4 โดยในภาคธุรกิจสารสนเทศและการสื่อสาร ประกันภัย การบันเทิง และนันทนาการ เป็นภาคธุรกิจที่มีอัตราการว่างงานลดน้อยลงมากที่สุด อย่างไรก็ตาม Census and Statistics Department ของฮ่องกง รายงานว่า จำนวนคนว่างงานในไตรมาสแรกของปีนี้เพิ่มขึ้นประมาณ 1,500 คน เนื่องจากภาคธุรกิจในบางอุตสาหกรรม อาทิ ภาคการก่อสร้าง และภาคการคมนาคมขนส่ง มีการดำเนินกิจกรรมที่ผันผวนตามฤดูกาลซึ่งอาจส่งผลให้มีจำนวนตำแหน่งงานว่างลดน้อยลง

การท่องเที่ยวฮ่องกงรายงานว่า ตัวเลขนักท่องเที่ยวต่างชาติที่มาเยือนฮ่องกงในปี 2553 (มกราคม-มิถุนายน) มีจำนวนทั้งสิ้น 16.9 ล้านคน เพิ่มขึ้นจากช่วงเดียวกันของปีก่อน คิดเป็นร้อยละ 23.1 ส่วนใหญ่เป็นนักท่องเที่ยวจากจีน ไต้หวัน สหรัฐอเมริกา สหภาพยุโรป และเอเชียตะวันออกเฉียงใต้ ด้วยแนวโน้มการเติบโตนี้ การท่องเที่ยวฮ่องกงได้จัดเตรียมรายการโปรโมชั่นและกิจกรรมอีเวนท์ต่างๆ เพื่อกระตุ้นนักท่องเที่ยวให้เดินทางมาเยือนฮ่องกงต่อไป

ภาคบริการด้านการเงินรัฐบาลได้ส่งเสริมให้ฮ่องกงเป็นฐานในการทดลองปรับเงินสกุลหยวนเพื่อให้เป็นสกุลเงินสากล และเป็นศูนย์กลางระดมทุนให้กับบริษัทจีน จะเป็นกลไกที่ช่วยพัฒนาบทบาทของฮ่องกงในการเป็นศูนย์การเงินระหว่างประเทศได้เป็นอย่างดี และยังส่งผลดีต่ออุตสาหกรรมการเงินและผู้ประกอบการในภาคอุตสาหกรรมต่างๆ ของฮ่องกง โดยผู้ประกอบการจะสามารถบริหารจัดการความเสี่ยงที่เกิดขึ้นจากอัตราแลกเปลี่ยนได้ดีขึ้น ในขณะที่ธนาคารพาณิชย์ในฮ่องกงก็จะสามารถให้บริการทางการเงินที่เกี่ยวข้องกับธุรกิจการค้าครอบคลุมพื้นที่ส่วนต่างๆ ทุกมุมโลก

<u>ตารางที่ 1</u> : ตัวเลขทางเศรษฐกิจที่สำคัญของฮ่องกง

	2550	2551	2552	2553 (มกราคม - มิถุนายน)
จำนวนประชากร (ล้านคน)	6.93	6.98	7.0	7.03[a]
ผลิตภัณฑ์มวลรวมภายในประเทศ (พันล้านเหรียญสหรัฐฯ)	207.1	214.8	209.3	217.6-219.7[b]
การเติบโตของ GDP ที่แท้จริง (%)	+6.4	+2.2	-2.8	+4-5 [b]
รายได้ประชาชาติต่อหัว (เหรียญสหรัฐฯ)	29,900	30,800	29,900	30,800-31,100[b]
อัตราเงินเฟ้อ (%)	+2.0	+4.3	+0.5	+2.2 [c]
อัตราการว่างงาน (%)	4.0	3.6	5.4	4.6[d]

ที่มา : Hong Kong Trade Development Council

[a] end-2009, [b] Government forecast for 2010; [c] year-on-year change in January - June 2010; [d] April – June 2010

<u>ตารางที่ 2:</u> ตัวเลขการค้าของฮ่องกง

	2551		**2552**		**2553 (มกราคม -มิถุนายน)**	
	พันล้าน US$	**การเติบโต (ร้อยละ)**	**พันล้าน US$**	**การเติบโต (ร้อยละ)**	**พันล้าน US$**	**การเติบโต (ร้อยละ)**
การส่งออก	362.1	+5.1	316.5	-12.6	179.4	+25.1
การนำเข้า	387.9	+5.5	345.2	-11.0	202.4	+31.9
มูลค่าการค้า	749.9	+5.3	661.7	-11.8	381.8	+28.6
ดุลการค้า	-25.8	-	-28.6	-	-23.0	-

ที่มา : Hong Kong Trade Development Council

ในปี 2553 (มกราคม – มิถุนายน) ฮ่องกงมีมูลค่าการค้ารวมทั้งสิ้น 381.8 พันล้านเหรียญสหรัฐฯ เพิ่มขึ้นร้อยละ 28.6 โดยมีมูลค่าการส่งออก 179.4 พันล้านเหรียญสหรัฐฯ ขยายตัวเพิ่มขึ้นร้อยละ 25.1 เมื่อเปรียบเทียบกับช่วงเดียวกันของปีก่อนหน้า และมูลค่าการนำเข้า 202.4 พันล้านเหรียญสหรัฐฯ ขยายตัวเพิ่มขึ้นร้อยละ 31.9 ส่งผลให้ขาดดุลการค้ารวม 23 พันล้านเหรียญสหรัฐฯ ตลาดส่งออกหลักของฮ่องกง

ได้แก่ จีน สหภาพยุโรป สหรัฐอเมริกา อาเซียน และญี่ปุ่น ตามลำดับ และมีอัตราการส่งออกเพิ่มขึ้นทุกตลาดหลัก

สำหรับการค้ากับไทย ในไตรมาสแรกของปี 2553 ฮ่องกงนำเข้าสินค้าจากไทยคิดเป็นมูลค่าทั้งสิ้น 2,077 ล้านเหรียญสหรัฐฯ สินค้านำเข้าหลักจากไทย ได้แก่ แผงวงจรไฟฟ้า คอมพิวเตอร์ เครื่องสื่อสาร อุปกรณ์และชิ้นส่วนต่างๆ อุปกรณ์และชิ้นส่วนคอมพิวเตอร์ และอัญมณีและเครื่องประดับ เป็นต้น

ในขณะที่ฮ่องกงส่งออกสินค้ามาไทยในช่วงไตรมาสแรกของปี 2553 มีมูลค่าทั้งสิ้น 930 ล้านเหรียญสหรัฐฯ สินค้าส่งออกสำคัญได้แก่ อุปกรณ์และชิ้นส่วนคอมพิวเตอร์ เครื่องสื่อสารอุปกรณ์และชิ้นส่วนต่างๆ เครื่องใช้ไฟฟ้าและส่วนประกอบอื่นๆ แผงวงจรไฟฟ้า และอัญมณีและเครื่องประดับ เป็นต้น

ด้านการลงทุนจากรายงานของ Hong Kong Trade Development Council (HKTDC) ฮ่องกงมีเงินทุนสำรองระหว่างประเทศเป็นอันดับ 8 ของโลก เป็นแหล่งรองรับการลงทุนทางตรงมากที่สุดเป็นอันดับ 2 ของเอเชีย มีระบบเศรษฐกิจด้านการบริการที่ใหญ่ที่สุดในโลก มีระบบเศรษฐกิจด้านการค้าเป็นอันดับ 11 ของโลกและเป็นผู้ส่งออกด้านการบริการเป็นอันดับ 11 ของโลก นอกจากนี้ฮ่องกงยังเป็นนักลงทุนรายใหญ่ที่สุดในจีน และยังเป็นฐานการลงทุนของจีนอันดับต้นๆ ด้วย

การลงทุนโดยตรงจากต่างประเทศในฮ่องกงในปี 2553 (มกราคม - มิถุนายน) เพิ่มขึ้นจากช่วงเดียวกันของปี 2552 คิดเป็นร้อยละ 18 โดยมีจำนวนบริษัทต่างชาติที่เข้ามาลงทุนทั้งสิ้น 178 บริษัท มีมูลค่าการลงทุนรวม 414 ล้านเหรียญสหรัฐฯ กิจการที่ต่างชาติลงทุนส่วนใหญ่ ได้แก่ บริการทางธุรกิจ การบริการเฉพาะทาง การประกันภัย กิจการค้าส่งค้าปลีก กิจการอสังหาริมทรัพย์ กิจการขนส่งและโทรคมนาคม เป็นต้น

จากรายงาน World Investment Report 2553 ของ UNCTAD ฮ่องกงเป็นตลาดที่น่าสนใจสำหรับผู้ลงทุนต่างชาติ โดยฮ่องกงยังคงได้รับการยอมรับว่าเป็นชาติที่น่าลงทุนในเอเชียเป็นอันดับ 2 รองจากจีน และเป็นอันดับ 4 ของโลก ในปี 2552 มีเงินลงทุนจากต่างประเทศ ไหลเข้าประมาณ 48 พันล้านเหรียญสหรัฐฯ ในขณะที่ฮ่องกงมีการลงทุนในต่างประเทศเป็นอันดับ 2 ของเอเชียรองจากญี่ปุ่น และเงินลงทุนไหลออก 52 พันล้านเหรียญสหรัฐฯ

การลงทุนโดยตรงจากฮ่องกงในไทย ในปี 2553 (มกราคม – มิถุนายน)

ข้อมูลของธนาคารแห่งประเทศไทยรายงานว่าการลงทุนโดยตรงจากต่างประเทศสุทธิ (Net Flows of Foreign Direct Investment) จากฮ่องกงในปี 2553 (มกราคม - มิถุนายน) มีมูลค่าทั้งสิ้น 12,717.18 ล้านบาท เพิ่มขึ้นจากช่วงเดียวกันของปี 2552 ร้อยละ 48.62 ของมูลค่าการลงทุนโดยตรงสุทธิจากต่างประเทศทั้งหมด

จากสถิติการลงทุนที่ได้รับการส่งเสริมการลงทุนจากสำนักงานคณะกรรมการส่งเสริมการลงทุน พบว่าปริมาณการลงทุนที่มีการถือหุ้นจากฮ่องกงในขั้นอนุมัติลดลงในแง่ของจำนวนโครงการ ขณะที่มูลค่าการลงทุนเพิ่มขึ้น โครงการที่ได้รับการส่งเสริมส่วนใหญ่อยู่ในสาขาบริการและสาธารณูปโภค

1. <u>ปริมาณการลงทุน</u> โครงการที่ยื่นขอรับการส่งเสริมเพิ่มขึ้นทั้งในแง่จำนวนโครงการและมูลค่าการลงทุน

• ขั้นคำขอ

จำนวนโครงการลงทุนจากฮ่องกงที่ยื่นขอรับการส่งเสริมในปี 2553 (มกราคม - มิถุนายน) มีจำนวนทั้งสิ้น 12 โครงการ เพิ่มขึ้นจากช่วงเดียวกันของปี 2553 คิดเป็นร้อยละ 33.3 ขณะที่มูลค่าการลงทุนได้เพิ่มขึ้นเกือบ สามเท่าตัว เป็น 2,702.1 ล้านบาท

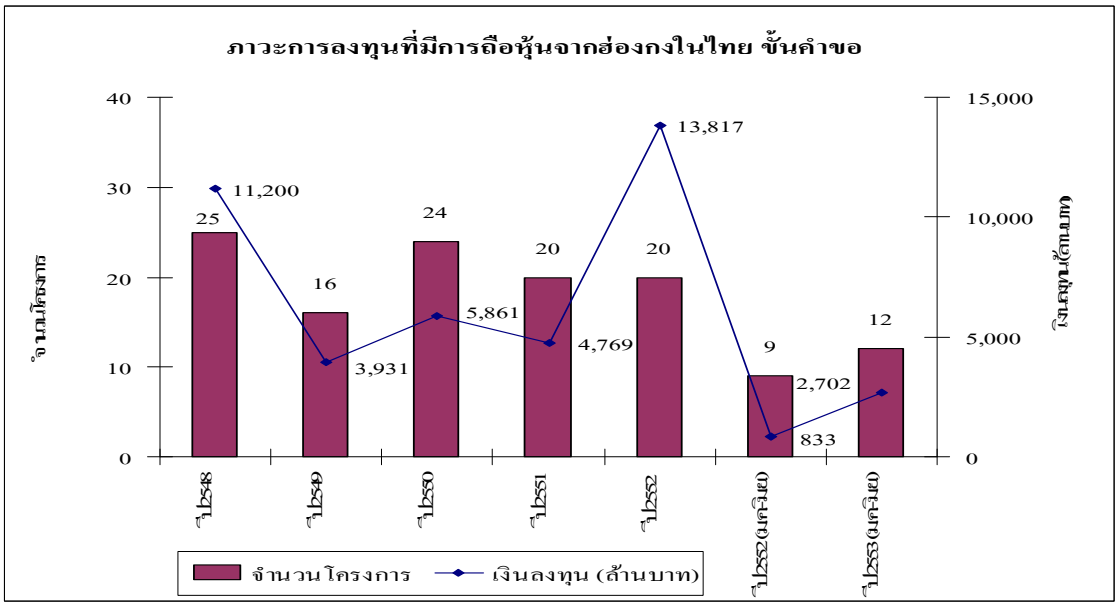

ที่มา : สำนักงานคณะกรรมการส่งเสริมการลงทุน

• ขั้นอนุมัติ

จำนวนโครงการลงทุนจากฮ่องกงที่ได้รับอนุมัติให้การส่งเสริมในปี 2553 (มกราคม - มิถุนายน) ลดลงในแง่จำนวนโครงการ แต่มูลค่าเงินลงทุนเพิ่มขึ้น กล่าวคือจำนวนโครงการที่ได้รับอนุมัติมีทั้งสิ้น 13 โครงการ ลดลงร้อยละ 81.2 จากช่วงเดียวกันของปีก่อน ขณะที่มูลค่าการลงทุนเพิ่มขึ้นจาก 158.8 ล้านบาท เป็น 9,976.6 ล้านบาทในปี 2553 (มกราคม-มิถุนายน) เพิ่มขึ้นมากกว่าหกสิบเท่าตัว

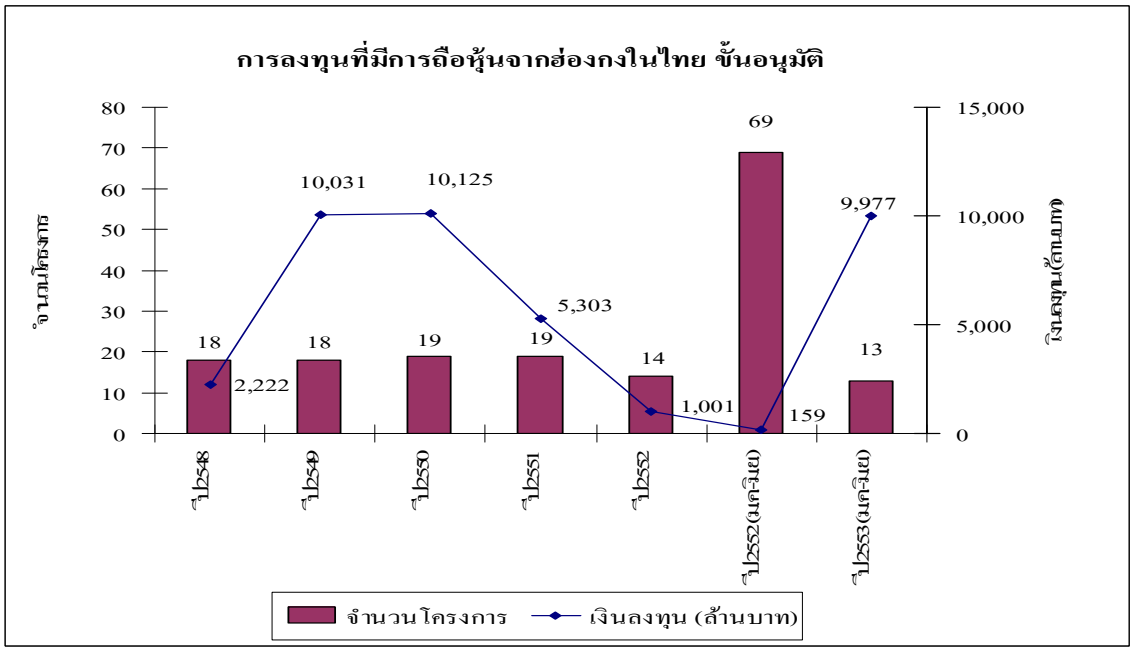

ที่มา : สำนักงานคณะกรรมการส่งเสริมการลงทุน

2. <u>ขนาดการลงทุน</u> โครงการลงทุนส่วนใหญ่เป็นโครงการที่มีขนาดใหญ่

• ขั้นคำขอ

โครงการลงทุนที่มีการถือหุ้นจากฮ่องกงที่ยื่นขอรับการส่งเสริมส่วนใหญ่เป็นโครงการขนาดเล็กที่มีมูลค่าน้อยกว่า 50 ล้านบาท จำนวน 5 โครงการ (ร้อยละ 41.7) รองลงมาได้แก่ โครงการที่มีมูลค่าการลงทุนระหว่าง 100-499 ล้านบาท จำนวน 3 โครงการ (ร้อยละ 25) โครงการที่มีมูลค่าการลงทุนระหว่าง 50-99 ล้านบาท จำนวน 2 โครงการ (ร้อยละ 16.7) โครงการที่มีมูลค่าการลงทุนระหว่าง 500-999 ล้านบาท และโครงการที่มีมูลค่าการลงทุนมากกว่า 1,000 ล้านบาท จำนวน 1 โครงการเท่ากัน (ร้อยละ 8.3)

รวมเป็นร้อยละ 16.6 ของจำนวนโครงการที่ยื่นขออนุมัติส่งเสริมการลงทุน

โครงการในขั้นคำขอมีมูลค่าทั้งสิ้น 2,702.1 ล้านบาท เพิ่มขึ้น 1,869.3 ล้านบาทจากช่วงเดียวกันของปีก่อน คิดเป็นมูลค่าการลงทุนเพิ่มขึ้นถึงร้อยละ 224.5 ส่วนใหญ่เป็นโครงการขนาดใหญ่ที่มีมูลค่ามากกว่า 1,000 ล้านบาท และโครงการที่มีมูลค่าการลงทุนระหว่าง 100-499 ล้านบาท ยื่นขอรับการส่งเสริมมีมูลค่าการลงทุน 1,163 ล้านบาท (ร้อยละ 43) และ 810.9 ล้านบาท (ร้อยละ 30) ตามลำดับ ส่งผลให้มูลค่าการลงทุนโดยรวมในขั้นคำขอเพิ่มขึ้นอย่างมากเมื่อเทียบกับช่วงเดียวกันของปี 2552

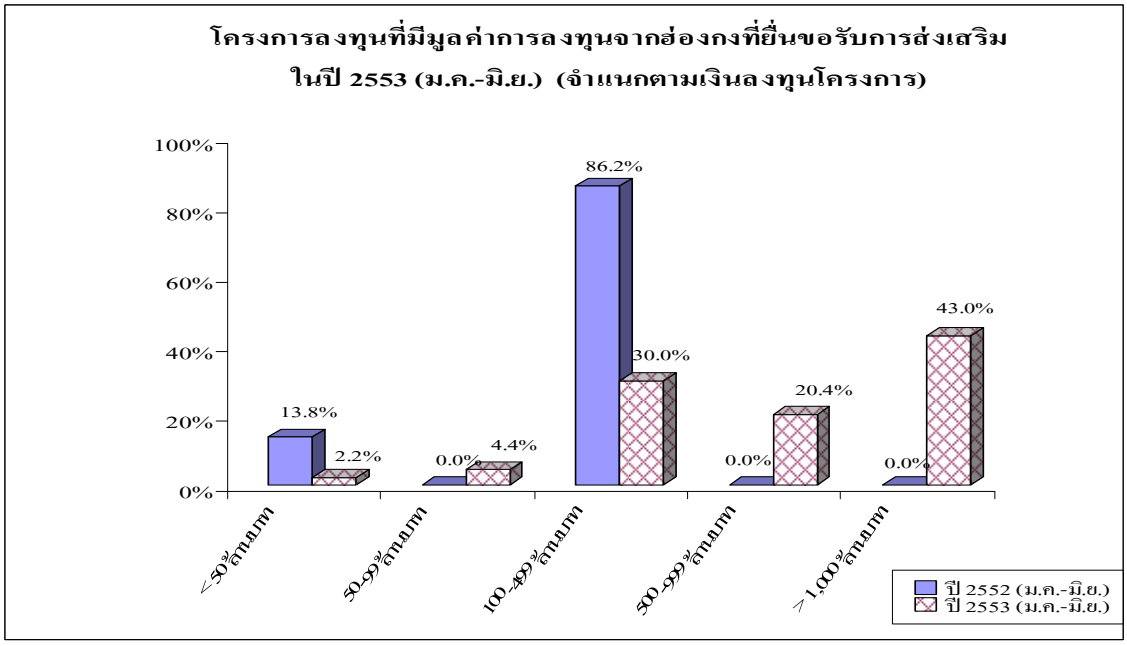

ที่มา : สำนักงานคณะกรรมการส่งเสริมการลงทุน

• ขั้นอนุมัติ

จำนวนโครงการลงทุนจากฮ่องกงที่ได้รับอนุมัติในปี 2553 (มกราคม - มิถุนายน) ส่วนใหญ่เป็นโครงการขนาดเล็ก (มูลค่าเงินลงทุนน้อยกว่า 50 ล้านบาท) จำนวน 7 โครงการ (ร้อยละ 53.8) รองลงมาได้แก่ โครงการที่มีมูลค่าการลงทุนระหว่าง 100-499 ล้านบาท และโครงการที่มีมูลค่าการลงทุนระหว่าง 500-999 ล้านบาท จำนวน 2 โครงการเท่ากัน (ร้อยละ 15.4) รวมเป็นร้อยละ 30.8 และโครงการที่มีมูลค่าการลงทุนระหว่าง 50-99 ล้านบาท และโครงการขนาดใหญ่ที่มีมูลค่ามากกว่า 1,000 ล้านบาท จำนวน 1 โครงการเท่ากัน (ร้อยละ 7.7) รวมเป็นร้อยละ 15.4 ของจำนวนโครงการที่ยื่นขออนุมัติส่งเสริมการลงทุน

ในแง่มูลค่าการลงทุน โครงการในขั้นอนุมัติมีมูลค่ารวม 9,976.6 ล้านบาท ส่วนใหญ่เป็นโครงการขนาดใหญ่ที่มีมูลค่ามากกว่า 1,000 ล้านบาท มีมูลค่าการลงทุนสูงสุดเป็นเงิน 7,960 ล้านบาท (ร้อยละ 79.8) รองลงมาได้แก่ โครงการที่มีมูลค่าการลงทุนระหว่าง 500-999 ล้านบาท มูลค่าการลงทุน 1,243 ล้านบาท (ร้อยละ 12.5) โครงการที่มูลค่าการลงทุนระหว่าง 100-499 ล้านบาท มูลค่าการลงทุน 570.9 ล้านบาท (ร้อยละ 5.7) โครงการขนาดเล็กมีเงินลงทุนน้อยกว่า 50 ล้านบาท มูลค่าการลงทุน 132.7 ล้านบาท (ร้อยละ1.3) และโครงการที่มีเงินลงทุนระหว่าง 50-99 ล้านบาท มูลค่าการลงทุน 70 ล้านบาท (ร้อยละ 0.7) ตามลำดับ

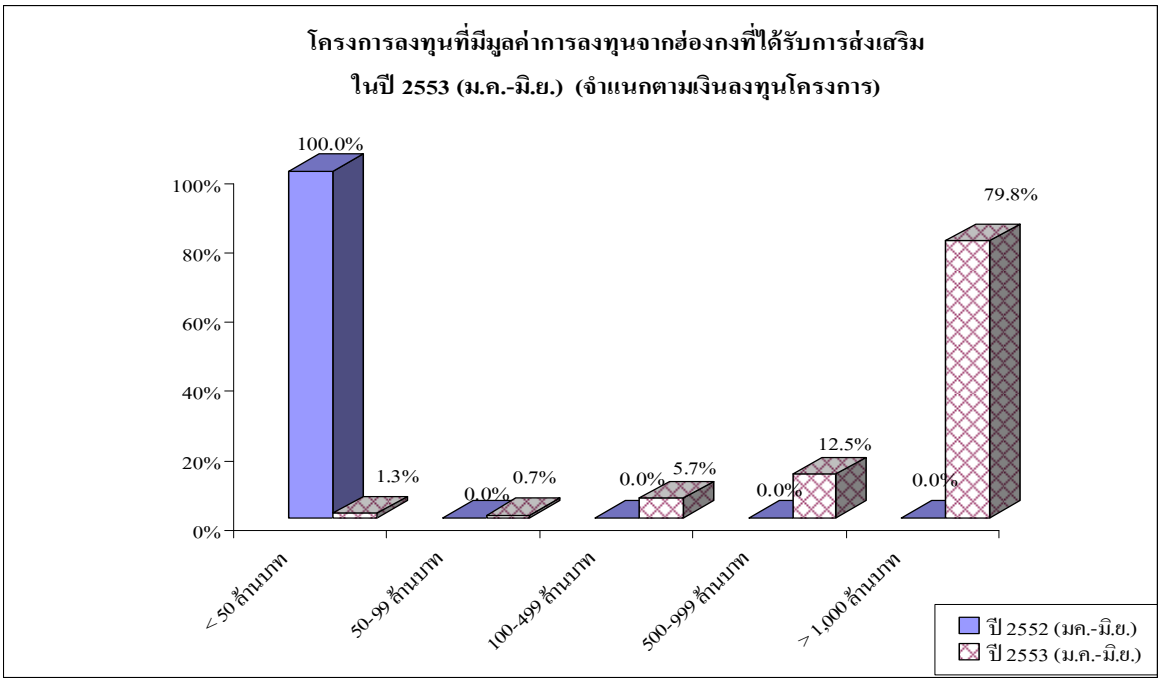

ที่มา : สำนักงานคณะกรรมการส่งเสริมการลงทุน

โครงการลงทุนจากฮ่องกงที่มีมูลค่าการลงทุนสูงสุด 5 อันดับ ได้แก่

1) โครงการลงทุนผลิตพลังงานไฟฟ้าจากพลังงานแสงอาทิตย์ ของบริษัท Natural Energy Development จำกัด เป็นโครงการร่วมทุนระหว่างไทยและฮ่องกง ตั้งอยู่ในเขต 3 มีมูลค่าการลงทุนทั้งสิ้น 7,960 ล้านบาท มีการจ้างแรงงานไทยทั้งสิ้น 29 คน

2) โครงการลงทุนผลิตชิ้นส่วน Hard Disc Drive ของบริษัท Belton Industrial (Thailand) จำกัด เป็นโครงการที่ฮ่องกงถือหุ้นทั้งสิ้น ตั้งอยู่ในเขต 1 มีมูลค่าการลงทุนทั้งสิ้น 720 ล้านบาท มีการจ้างแรงงานไทยทั้งสิ้น 3,297 คน

3) โครงการลงทุนผลิตพลังงานไฟฟ้าจากชีวะมวล ของบริษัท Evergreen Plus จำกัด เป็นโครงการร่วมทุนระหว่างไทยและฮ่องกง ตั้งอยู่ในเขต 3 มีมูลค่าการลงทุนทั้งสิ้น 523 ล้านบาท มีการจ้างแรงงานไทย 50 คน และต่างชาติ 4 คน

4) โครงการลงทุนผลิตชิ้นส่วนอิเล็กทรอนิกส์ ของบริษัท Korat Denki จำกัด เป็นโครงการที่ฮ่องกงถือหุ้นทั้งสิ้น ตั้งอยู่ในเขต 3 มีมูลค่าการลงทุนทั้งสิ้น 410.9 ล้านบาท มีการจ้างแรงงานไทย 851 คน และต่างชาติ 1 คน

5) โครงการลงทุนผลิตชิ้นส่วนอัดขึ้นรูป ของบริษัท Magna Automotive (Thailand) จำกัด เป็นโครงการที่ฮ่องกงถือหุ้นทั้งสิ้น ตั้งอยู่ในเขต 2 มีมูลค่าการลงทุนทั้งสิ้น 160 ล้านบาท มีการจ้างแรงงานไทยทั้งสิ้น 29 คน

3. <u>ลักษณะการลงทุน</u> ส่วนใหญ่เป็นโครงการใหม่

• ขั้นคำขอ

ในปี 2553 (มกราคม - มิถุนายน) โครงการลงทุนจากฮ่องกงที่ยื่นขอรับการส่งเสริมเป็นโครงการใหม่ 10 โครงการ คิดเป็นร้อยละ 83.3 ของจำนวนโครงการลงทุนจากฮ่องกงทั้งสิ้นที่ยื่นขอรับการส่งเสริม มีมูลค่าการลงทุนรวม 2,091.2 ล้านบาท และเป็นโครงการขยายการผลิต 2 โครงการ (ร้อยละ 16.7) มีมูลค่าการลงทุนรวม 610.9 ล้านบาท

• ขั้นอนุมัติ

โครงการลงทุนจากฮ่องกงที่ได้รับอนุมัติให้การส่งเสริมในปี 2553 (มกราคม - มิถุนายน) เป็นโครงการใหม่มากกว่าโครงการขยายการผลิต โดยมีโครงการใหม่จำนวน 8 โครงการ คิดเป็นร้อยละ 61.5 ของโครงการที่ได้รับอนุมัติให้การส่งเสริมทั้งหมด มีมูลค่าการลงทุน 8,290.7 ล้านบาท และเป็นโครงการขยาย 5 โครงการ (ร้อยละ38.5) มีมูลค่าการลงทุนรวม 1,685.9 ล้านบาท

4. <u>สาขาการลงทุน</u> สาขาบริการและสาขาสาธารณูปโภคยื่นขอรับการส่งเสริมมากที่สุด

• ขั้นคำขอ

โครงการที่มีการถือหุ้นจากฮ่องกงยื่นขอรับการส่งเสริมในสาขาบริการและสาธารณูปโภคมากที่สุด จำนวน 6 โครงการ (ร้อยละ 50) ของจำนวนโครงการที่ยื่นขอรับการส่งเสริมทั้งหมด รองลงมาคือ สาขาเคมีภัณฑ์ กระดาษและพลาสติก จำนวน 3 โครงการ (ร้อยละ 25) สาขาอิเล็กทรอนิกส์และเครื่องใช้ไฟฟ้า จำนวน 2 โครงการ (ร้อยละ 16.7) และสาขาเกษตรกรรมและผลิตผลจาก จำนวน 1 โครงการ (ร้อยละ 8.3)

หากพิจารณาในด้านมูลค่าการลงทุน สาขาที่มูลค่าการลงทุนสูงสุด ได้แก่ สาขาบริการและสาธารณูปโภค มีมูลค่าการลงทุน 1,763.2 ล้านบาท (ร้อยละ 65.3) รองลงมาได้แก่ สาขาเคมีภัณฑ์ กระดาษและพลาสติก มีมูลค่าการลงทุน 560 ล้านบาท (ร้อยละ 20.7) สาขาอิเล็กทรอนิกส์และเครื่องใช้ไฟฟ้า มีมูลค่าการลงทุน 370.9 ล้านบาท (ร้อยละ 13.7) และสาขาเกษตรกรรมและผลิตผลจากการเกษตร มีมูลค่าการลงทุน 8 ล้านบาท (ร้อยละ 0.3)

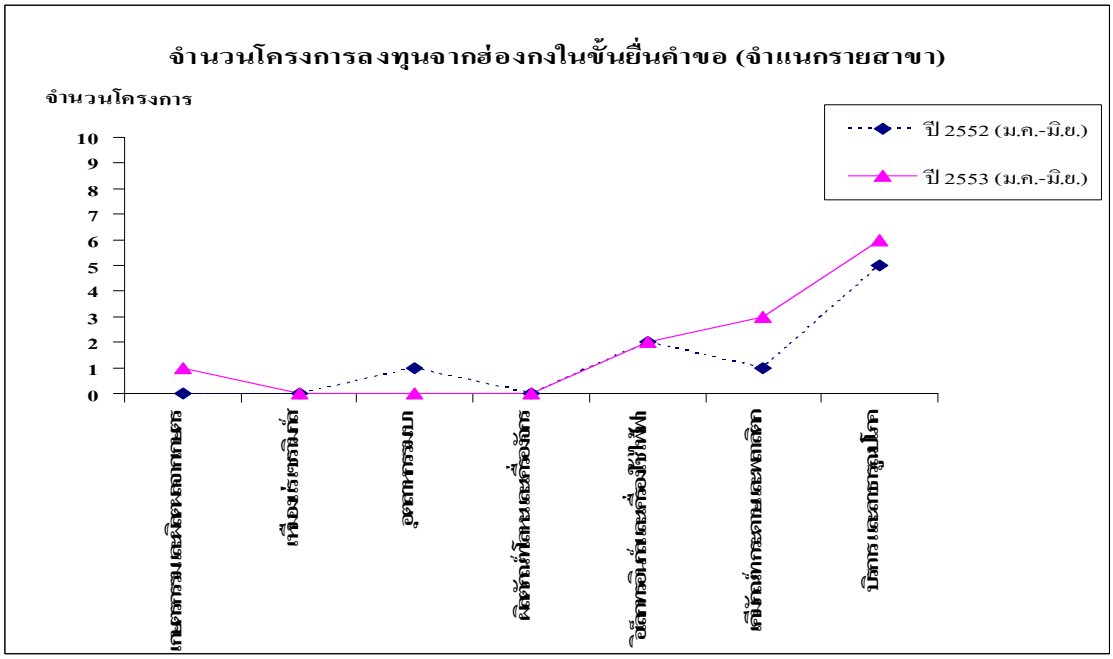

ที่มา : สำนักงานคณะกรรมการส่งเสริมการลงทุน

• ขั้นอนุมัติ

โครงการลงทุนจากฮ่องกงที่ได้รับอนุมัติส่งเสริมมากที่สุด ได้แก่ สาขาบริการและสาธารณูปโภค จำนวน 5 โครงการ (ร้อยละ 38.5) รองลงมาได้แก่ สาขาอิเล็กทรอนิกส์และเครื่องใช้ไฟฟ้า จำนวน 4 โครงการ (ร้อยละ 30.7) สาขาอุตสาหกรรมเบา จำนวน 2 โครงการ (ร้อยละ 15.4) สาขาเหมืองแร่และเซรามิกส์ และสาขาผลิตภัณฑ์โลหะและเครื่องจักร จำนวน 1 โครงการเท่ากัน (ร้อยละ 7.7) รวมเป็นร้อยละ 15.4

ของจำนวนโครงการที่ยื่นขออนุมัติส่งเสริมการลงทุน

ในด้านมูลค่าการลงทุนนั้น สาขาบริการและสาธารณูปโภคมีมูลค่าการลงทุนสูงที่สุด โดยมีมูลค่าการลงทุน 8,524.2 ล้านบาท (ร้อยละ 85.4) รองลงมาได้แก่ สาขาอิเล็กทรอนิกส์และเครื่องใช้ไฟฟ้า โดยมีมูลค่าการลงทุน 1,217.1 ล้านบาท (ร้อยละ12.2) สาขาผลิตภัณฑ์โลหะและเครื่องจักร มีมูลค่าการลงทุน 160 ล้านบาท (ร้อยละ1.6) สาขาอุตสาหกรรมเบา มีมูลค่าการลงทุน 57.1 ล้านบาท (ร้อยละ0.6) และสาขาเหมืองแร่และเซรามิกส์ มีมูลค่าการลงทุน 18.2 ล้านบาท (ร้อยละ0.2)

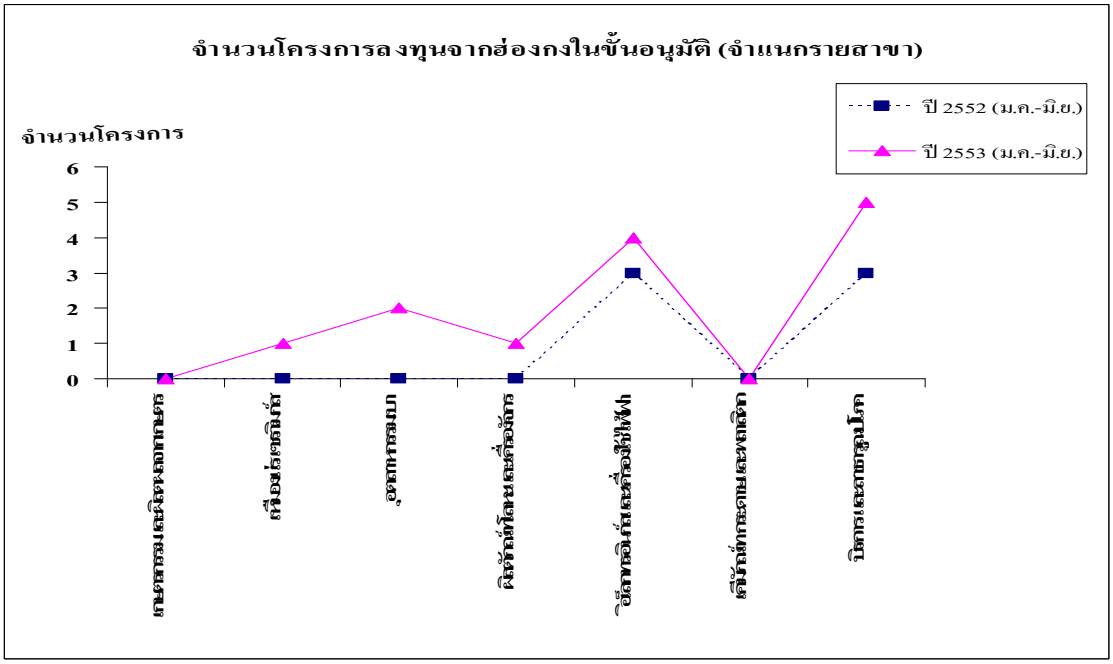

ที่มา : สำนักงานคณะกรรมการส่งเสริมการลงทุน

5. แหล่งรองรับการลงทุน เขต1 เป็นเขตที่นักลงทุนฮ่องกงตั้งโรงงานมากที่สุด

• ขั้นคำขอ

โครงการลงทุนจากฮ่องกงส่วนใหญ่ตั้งอยู่ในเขต 1 กล่าวคือมีจำนวน 6 โครงการ คิดเป็นร้อยละ 50 และมีมูลค่าการลงทุน 900.2 ล้านบาท ส่วนในเขต 2 และเขต 3 มีจำนวน 3 โครงการเท่ากัน (ร้อยละ 25) รวมเป็นร้อยละ 50 มีมูลค่าการลงทุน 268.1 ล้านบาท และ 1,533.8 ล้านบาท ตามลำดับ

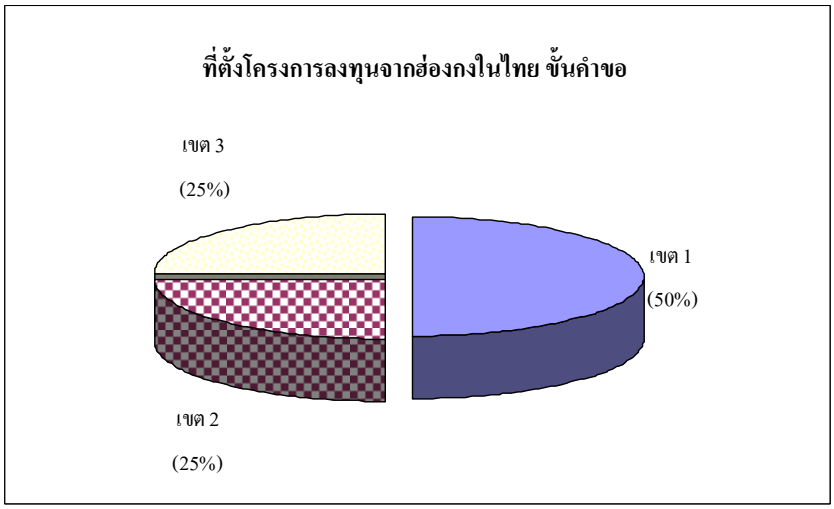

ที่มา : สำนักงานคณะกรรมการส่งเสริมการลงทุน

• **ขั้นอนุมัติ**

โครงการลงทุนส่วนใหญ่ที่ได้รับการอนุมัติตั้งอยู่ในเขต 3 มีจำนวน 6 โครงการ (ร้อยละ 46.1) มีมูลค่าการลงทุน 8,995.9 ล้านบาท ส่วนในเขต 1 มีจำนวน 5 โครงการ (ร้อยละ 38.5) มีมูลค่าการลงทุน 779.4 ล้านบาท และโครงการลงทุนในเขต 2 มีจำนวน 2 โครงการ (ร้อยละ 15.4) มีมูลค่าการลงทุน 201.3 ล้านบาท

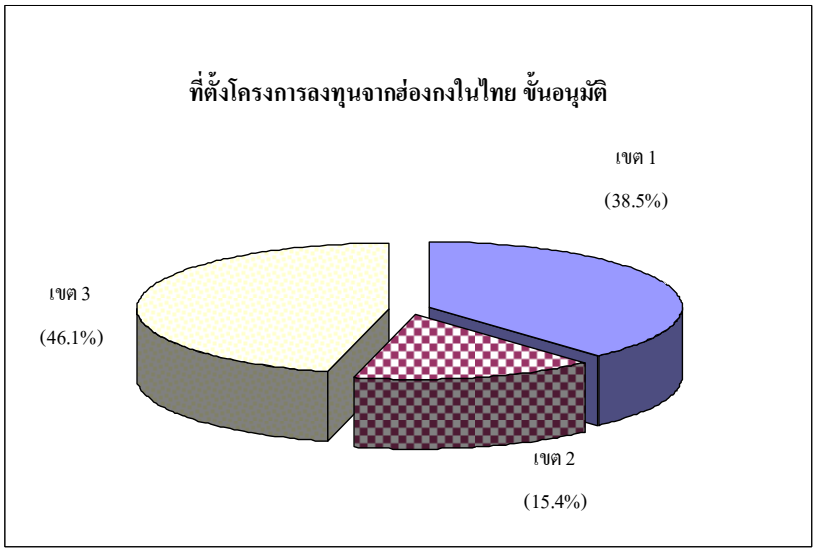

ที่มา : สำนักงานคณะกรรมการส่งเสริมการลงทุน

6. การส่งออก

โครงการที่ยื่นขอรับการส่งเสริมการลงทุนเพื่อการส่งออกตั้งแต่ร้อยละ 80 ขึ้นไปมีทั้งสิ้น 1 โครงการ คิดเป็นร้อยละ 8.3 ของจำนวนโครงการที่ยื่นขอรับการส่งเสริมการลงทุนทั้งหมด มีมูลค่าการลงทุน 310.8 ล้านบาท ลดลงจากช่วงเดียวกันของปี 2552 ทั้งจำนวนโครงการและมูลค่าการลงทุน คิดเป็นร้อยละ 75 และร้อยละ 49.4 ตามลำดับ

ขณะที่โครงการที่ได้รับการอนุมัติส่งเสริมการลงทุนเพื่อการส่งออกตั้งแต่ร้อยละ 80 ขึ้นไปมีทั้งหมด 6 โครงการ คิดเป็นร้อยละ 46.2 ของจำนวนโครงการทั้งสิ้นที่ได้รับการอนุมัติ มีมูลค่าการลงทุน 1,274.2 ล้านบาท เพิ่มขึ้นจากช่วงเดียวกันในปี 2552 ทั้งจำนวนโครงการและมูลค่าการลงทุน

7. แนวโน้มการลงทุน

ฮ่องกงเป็นศูนย์กลางทางเศรษฐกิจการลงทุนจากนานาประเทศ โดยมีสำนักงานใหญ่ประจำภูมิภาค หรือสำนักงานตัวแทน Buying Office และเป็นแหล่ง Sourcing สินค้า รวมทั้งมีงานแสดงสินค้าระดับนานาชาติ เกือบตลอดทั้งปี จึงทำให้ฮ่องกงมีศักยภาพด้านการค้าและการตลาดที่เข้มแข็ง ตลอดจน

เป็นประตูการค้าเข้าไปยังจีนแผ่นดินใหญ่ โดยในครึ่งปีแรกนี้ฮ่องกงมีอัตราการขยายตัวทางเศรษฐกิจเพิ่มขึ้น มีการบริโภค และการลงทุนขยายตัวเพิ่มขึ้น ขณะที่การส่งออกสินค้าและภาคบริการมีขยายตัวเพิ่มขึ้นเช่นกัน ทั้งนี้ เศรษฐกิจโดยรวมของฮ่องกงตลอดทั้งปีน่าจะมีการพัฒนาในทิศทางที่ดีขึ้น

สำนักงานคณะกรรมการส่งเสริมการลงทุนได้มองเห็นโอกาสในการดึงดูดการลงทุนจากฮ่องกงมายังไทยโดยใช้ความได้เปรียบทางด้านต้นทุนการประกอบธุรกิจ ตลอดจนลักษณะที่ตั้งของประเทศไทยซึ่งเปรียบเสมือนศูนย์กลางในภูมิภาคเอเชีย โดยเฉพาะอย่างยิ่งการดึงดูดการลงทุนในสาขาการบริการ กิจการสำนักงานส่วนภูมิภาค (Regional Headquarters) กิจการกระจายสินค้า และกิจการ logistic ให้เข้ามาใช้ประเทศไทยเป็นฐานในการดำเนินธุรกิจ

****

สำนักความร่วมมือการลงทุนต่างประเทศ
ณัฐชลัยย์ ธนปุณยารักษ์
กันยายน 2553