ภาวะเศรษฐกิจและการลงทุนของสหภาพยุโรปในไทย ปี 2552 (มกราคม-มิถุนายน)

I ภาวะเศรษฐกิจของสหภาพยุโรป

ภาวะเศรษฐกิจของสหภาพยุโรปในช่วงครึ่งแรกของปี 2552[1]

เศรษฐกิจโดยรวมของสหภาพยุโรปในช่วงครึ่งแรกของปี 2552 อยู่ในภาวะหดตัวนับตั้งแต่ไตรมาสสุดท้ายของปี 2551 ต่อเนื่องมาจนถึงไตรมาสแรกของปี 2552 โดยเมื่อพิจารณาจากตัวเลขผลิตภัณฑ์มวลรวมภายในประเทศ มีอัตราการเติบโตติดลบร้อยละ 2.4 ในไตรมาสแรก และติดลบร้อยละ 0.3 ในไตรมาสที่ 2 ตามลำดับ ทั้งนี้การหดตัวของเศรษฐกิจโดยรวมของสหภาพยุโรปในไตรมาสแรกส่งผลให้ระบบเศรษฐกิจของสหภาพยุโรปเข้าสู่ภาวะถดถอย และมีปัจจัยภายในมาจากการลงทุนที่หดตัวลงอย่างมากในไตรมาสแรกของปี 2552 โดยเริ่มหดตัวลงตั้งแต่ไตรมาสที่ 4 ของปี 2551 ร้อยละ 3.1 และหดตัวลงอีกร้อยละ 5.7 ในไตรมาสแรกของปี 2552

ในครึ่งแรกของปี 2552 สหภาพยุโรปยังต้องเผชิญกับปัญหาวิกฤติการว่างงานเนื่องมาจากภาวะวิกฤติเศรษฐกิจโลกที่ส่งผลกระทบอย่างต่อเนื่อง ภาคการส่งออกและนำเข้าที่หดตัวลง เป็นผลให้เกิดภาวะการว่างงานสูงต่อเนื่องมาจากปีที่ผ่านมา โดยในไตรมาสสุดท้ายของปี 2551 อัตราการจ้างงานหดตัวลงร้อยละ 0.3 และหดตัวลงอีกร้อยละ 0.9 ในไตรมาสแรกของปี 2552 และมีแนวโน้มที่จะหดตัวอย่างลงต่อเนื่องในไตรมาสที่ 3 ของปี ทั้งนี้ ในเดือนมิถุนายนที่ผ่านมา มีอัตราผู้ว่างงาน 14.9 ล้านคน หรือคิดเป็นอัตราการว่างงานร้อยละ 9.4 สูงสุดในรอบ 10 ปี ทั้งนี้ สาเหตุหนึ่งมาจากการลดกำลังการผลิตและการปลดพนักงานของบริษัทในยุโรปหลายบริษัทเนื่องมาจากภาวะวิกฤติเศรษฐกิจโลก ถึงแม้ว่าภาครัฐบาลจะมีความพยายามในการเพิ่มเงินงบประมาณเพื่อช่วยเหลือภาคการผลิต โดยเฉพาะในอุตสาหกรรมยานยนต์ ซึ่งเป็นอุตสาหกรรมที่มีความสำคัญ และเป็นหนึ่งในอุตสาหกรรมหลักของสหภาพยุโรปก็ตาม แต่อัตราการว่างงานก็ยังคงสูงขึ้นอย่างต่อเนื่อง ทั้งนี้ สมาคมผู้ผลิตรถยนต์ของสหภาพยุโรป รายงานยอดจดทะเบียนรถยนต์ใหม่ของสหภาพยุโรปในเดือนพฤษภาคม 2552 มีจำนวน 1.27 ล้านคัน ลดลงกว่าปีที่ผ่านมาร้อยละ 4.9

---

[1] สหภาพยุโรปประกอบด้วย ประเทศสมาชิก 27 ประเทศ ได้แก่ กลุ่มประเทศสมาชิกเดิม 15 ประเทศ คือ ออสเตรีย เบลเยี่ยม ลักเซมเบิร์ก เดนมาร์ก ฟินแลนด์ ฝรั่งเศส สหพันธรัฐเยอรมนี กรีซ ไอร์แลนด์ อิตาลี เนเธอร์แลนด์ โปรตุเกส สเปน สวีเดน สหราชอาณาจักร และกลุ่มประเทศสมาชิกใหม่ 12 ประเทศ ได้แก่ ไซปรัส สาธารณรัฐเช็ก เอสโทเนีย ฮังการี ลัตเวีย ลิธัวเนีย มอลตา โปแลนด์
สโลวาเกีย สโลวีเนีย (10 ประเทศนี้เข้าเป็นสมาชิกเมื่อเดือนพฤษภาคม 2547) บัลแกเรีย และโรมาเนีย (2 ประเทศนี้เข้าเป็นสมาชิกเมื่อเดือนมกราคม 2550)

ดัชนีชี้วัดทางเศรษฐกิจที่สำคัญของสหภาพยุโรป

	2551				2552	
	ไตรมาส 1	ไตรมาส 2	ไตรมาส 3	ไตรมาส 4	ไตรมาส 1	ไตรมาส 2
ผลิตภัณฑ์มวลรวมในประเทศ*	0.7	-0.2	-0.4	-1.8	-2.4	-0.3
การบริโภคของภาคเอกชน*	0.3	-0.2	-0.1	-0.7	-0.6	n/a
การลงทุน*	0.6	-1.3	1.3	-3.4	-4.5	n/a
ภาวะการจ้างงาน*	0.5	0.1	-0.1	-0.3	-0.9	n/a

หมายเหตุ : * อัตราการเปลี่ยนแปลงเมื่อเทียบกับช่วงเวลาก่อนหน้า

ที่มา : Eurostat 2009

ภาวะเงินเฟ้อของสหภาพยุโรปในช่วงครึ่งแรกของปี 2552 ลดลงอย่างต่อเนื่องมาจนถึงเดือนมิถุนายนที่ร้อยละ 0.2 ก่อนที่จะเพิ่มขึ้นเป็นร้อยละ 0.5 ในเดือนกรกฎาคม 2552 สาเหตุที่อัตราเงินเฟ้อลดลงในช่วงแรกเป็นผลมาจากราคาพลังงานและราคาอาหารที่อยู่ในระดับต่ำ

ทั้งนี้ ภาวะวิกฤติการเงินและการชะลอตัวของเศรษฐกิจโลก ส่งผลให้ความต้องการบริโภคในตลาดโลกลดลง ธนาคารกลางยุโรป (European Central Bank : ECB) จึงตัดสินใจปรับลดอัตราดอกเบี้ยเพื่อรักษาเสถียรภาพของระบบการเงินและระบบเศรษฐกิจในระยะยาว ดังนั้นในเดือนพฤษภาคม 2552 ธนาคารกลางยุโรป จึงประกาศลดอัตราดอกเบี้ยนโยบายจากร้อยละ 1.25 ในเดือนเมษายนมาอยู่ที่ร้อยละ 1.0 ในเดือนพฤษภาคม และประกาศคงอัตราดอกเบี้ยดังกล่าวในเดือนมิถุนายน โดยให้เหตุผลว่า อัตราดอกเบี้ยในปัจจุบันมีความเหมาะสม และเชื่อว่าอัตราเงินเฟ้อจะยังอยู่ภายในกรอบที่กำหนดที่ร้อยละ 2.0 ต่อไป

เมื่อพิจารณาเศรษฐกิจรายประเทศพบว่า ประเทศในสหภาพยุโรปที่มีเศรษฐกิจหดตัวมากที่สุด คือ ลัตเวีย (อัตราการเติบโตติดลบร้อยละ 11 ในไตรมาสแรก และติดลบร้อยละ 1.6 ในไตรมาสที่ 2) และสโลวาเกีย (อัตราการเติบโตติดลบร้อยละ 11 ในไตรมาสแรก และปรับตัวดีขึ้นร้อยละ 2.2 ในไตรมาสที่ 2) ตามลำดับ ในขณะที่เศรษฐกิจของประเทศหลักของสหภาพยุโรป เช่น สหราชอาณาจักร ต้องเผชิญกับวิกฤติการว่างงาน โดยในไตรมาสที่ 2 ของปี อัตราการว่างงานของสหราชอาณาจักรอยู่ที่ร้อยละ 7.8 หรือประมาณ 2.43 ล้านคน ซึ่งสูงที่สุดนับตั้งแต่ปี 2538 ทั้งนี้ ในแง่ของเศรษฐกิจโดยรวม พบว่าเศรษฐกิจของสหราชอาณาจักร อยู่ในภาวะหดตัวนับตั้งแต่ไตรมาสแรกของปี โดยตัวเลขผลิตภัณฑ์มวลรวมภายในประเทศมีอัตราการเติบโตติดลบร้อยละ 2.4 และ ติดลบร้อยละ 0.8 ในไตรมาสที่ 2 ของปี อย่างไรก็ตามนับว่าในครึ่งปีนี้ เศรษฐกิจของสหราชอาณาจักร หดตัวมากที่สุดนับตั้งแต่ปี 2498 เป็นต้นมา ทั้งนี้ กองทุนการเงินระหว่างประเทศ (International Monetary Fund : IMF) คาดการณ์ว่าเศรษฐกิจของสหราชอาณาจักรจะยังไม่ฟื้นตัวภายในปีนี้ แต่จะฟื้นตัวในปี 2553 ในเดือนมิถุนายน 2552 ธนาคารกลางอังกฤษ (Bank of England : BoE) ประกาศคงอัตรา

ดอกเบี้ยนโยบายไว้ที่ระดับ ร้อยละ 0.5 ต่อเนื่องมาตั้งแต่เดือนมีนาคมที่ผ่านมาและในภาคการลงทุนก็หดตัวอย่างต่อเนื่องเช่นเดียวกันโดยในไตรมาสแรกของปีนี้ การลงทุนหดตัวลงจากไตรมาสที่ผ่านมาถึงร้อยละ 7.3

สำหรับเยอรมนี ซึ่งเป็นประเทศที่ภาวะเศรษฐกิจในภาพรวมดีที่สุดในสหภาพยุโรปก็หดตัวลงเช่นเดียวกัน โดยในไตรมาสแรกของปี 2552 เศรษฐกิจของเยอรมนีซึ่งพึ่งพาการส่งออกเป็นหลักหดตัวลงโดยตัวเลขผลิตภัณฑ์มวลรวมภายในประเทศมีอัตราการเติบโตติดลบร้อยละ 3.5 ทั้งนี้ในครึ่งปีแรก ภาคการส่งออกของเยอรมนีหดตัวลงอย่างมากเนื่องมาจากภาวะวิกฤติเศรษฐกิจโลกส่งผลให้ความต้องการสินค้าของประเทศคู่ค้าลดลง เศรษฐกิจของเยอรมนีซึ่งพึ่งพาการส่งออกเป็นหลักจึงได้รับผลกระทบอย่างมาก ในทำนองเดียวกันภาคการลงทุนหดตัวลงเช่นกัน โดยในไตรมาสแรกของปีนี้การลงทุนหดตัวลงจากไตรมาสที่ผ่านมาถึงร้อยละ 7.7 อย่างไรก็ตาม เมื่อพิจารณาเศรษฐกิจในไตรมาสที่ 2 ของปี พบว่า เศรษฐกิจเยอรมนีเริ่มมีการฟื้นตัวที่ดีขึ้น โดยตัวเลขผลิตภัณฑ์มวลรวมภายในประเทศมีการขยายตัวร้อยละ 0.3 ซึ่งนับเป็นการขยายตัวทางเศรษฐกิจของเยอรมนีครั้งแรกในรอบ 4 ไตรมาสที่ผ่านมา (นับตั้งแต่ไตรมาสที่ 2 ของปี 2551-ไตรมาสที่ 1 ของปี 2552) รวมถึงภาคการลงทุนในไตรมาสที่ 2 เริ่มมีการขยายตัวขึ้นร้อยละ 0.8 จากที่ติดลบร้อยละ 7.7 ในไตรมาสแรก สะท้อนให้เห็นถึงความเชื่อมั่นของนักลงทุนที่เห็นว่า เศรษฐกิจของเยอรมนีจะมีแนวโน้มที่ดีขึ้น ทั้งนี้ กระทรวงการคลังเยอรมนีมีความพยายามที่จะกระตุ้นเศรษฐกิจให้ลดการพึ่งพารายได้จากการค้าและการส่งออก และให้ความสำคัญกับการบริโภคภายในประเทศมากขึ้น เน้นการสนับสนุนธุรกิจบริการเพื่อตอบสนองความต้องการแรงงานที่เพิ่มขึ้น

ตัวเลขผลิตภัณฑ์มวลรวมภายในประเทศของฝรั่งเศส หดตัวลงในไตรมาสแรกของปี 2552 โดยมีอัตราการเติบโตติดลบร้อยละ 1.3 ก่อนที่จะเริ่มขยายตัวขึ้นร้อยละ 0.3 ในไตรมาสที่ 2 ของปี เศรษฐกิจเริ่มส่งสัญญาณในการฟื้นตัวเนื่องจากมีการขยายตัวเพิ่มขึ้นของภาคการส่งออก และการใช้จ่ายเพื่อการบริโภคของภาคครัวเรือน อย่างไรก็ตามอัตราการว่างงานยังคงสูงขึ้นอย่างต่อเนื่องนับตั้งแต่ต้นปีที่ผ่านมา สาเหตุหนึ่งมาจาก การที่อุตสาหกรรมยานยนต์ซึ่งเป็นอุตสาหกรรมที่มีการจ้างแรงงานมากที่สุดของฝรั่งเศสได้รับผลกระทบจากภาวะวิกฤตเศรษฐกิจโลก ส่งผลให้มีการปลดพนักงานเป็นจำนวนมาก ทั้งนี้ ในเดือนกุมภาพันธ์ที่ผ่านมา รัฐบาลฝรั่งเศสได้ประกาศแผนช่วยเหลืออุตสาหกรรมยานยนต์ด้วยการอุดหนุนเงินเป็นจำนวน 6.5 พันล้านยูโร ซึ่งบริษัท Peugeot-Citroen และบริษัท Renault ได้รับเงินช่วยเหลือบริษัทละ 3 พันล้านยูโร และบริษัท Renault Trucks (ปัจจุบันเป็นของบริษัท AB Volvo ของสวีเดน) ได้รับเงินช่วยเหลือ 500 ล้านยูโร

<u>แนวโน้มเศรษฐกิจของสหภาพยุโรป</u>

คณะกรรมาธิการยุโรป (European Commission: EC) ได้ออกรายงานการคาดการณ์เศรษฐกิจของสหภาพยุโรป และสหภาพการเงินยุโรปฉบับ Spring 2009 ว่าอัตราการเติบโตทางเศรษฐกิจโดยรวมของสหภาพยุโรปในปี 2552 จะหดตัวลงร้อยละ 4.0 เนื่องมาจากภาวะวิกฤตเศรษฐกิจโลกและอัตราการเติบโตจะทรงตัวภายในปี 2510 ทั้งนี้ อัตราเงินเฟ้อในปีนี้มีแนวโน้มจะลดลงอย่างต่อเนื่อง

ทั้งนี้ คณะกรรมาธิการยุโรปด้านเศรษฐกิจและการคลัง ได้สรุปภาพรวมนโยบายในการกระตุ้นเศรษฐกิจของสหภาพยุโรปซึ่งประกอบไปด้วย 3 แนวทางหลัก ได้แก่

1. การใช้มาตรการฟื้นฟูเศรษฐกิจ ด้วยงบประมาณทั้งสิ้น 200 พันล้านยูโร ซึ่งมาจากงบประมาณของประเทศสมาชิกสหภาพยุโรป ประมาณ 170 พันล้านยูโร และจากงบประมาณของ European Investment Bank (EIB) 30 พันล้านยูโร ทั้งนี้ ประเทศสมาชิกสามารถขอยืมเงินงบประมาณนี้ เพื่อนำไปฟื้นฟูเศรษฐกิจภายในประเทศของตนเอง
2. การลดผลกระทบต่อตลาดแรงงานเพื่อช่วยเหลือตลาดแรงงานของสหภาพยุโรป เช่น การคุ้มครองการจ้างงานในยุโรป มาตการการช่วยเหลือคนตกงานให้มีทักษะเพื่อเข้าสู่การจ้างงานใหม่ได้ง่ายขึ้น การเรียกร้องให้ประเทศสมาชิกสหภาพยุโรปลดภาษีแรงงานให้แก่ผู้มีรายได้ต่ำ
3. การฟื้นฟูความเชื่อมั่นในด้านต่างๆ เช่น
    - ระบบเศรษฐกิจการเงินและการธนาคาร กระตุ้นให้ธนาคารทั่วไป และธนาคารที่ได้รับการช่วยเหลือจากภาครัฐเปิดเครดิตเงินกู้ให้ภาคธุรกิจเพื่อกระตุ้นให้เกิดการลงทุนเพิ่มมากขึ้น
    - การปฏิรูปโครงสร้าง เช่น การลงทุนในเครือข่ายพลังงานในยุโรป 5 พันล้านยูโร
    - การลงทุนด้านสังคมและการพัฒนาในภูมิภาคที่ยากจนในยุโรป มูลค่า 6.3 พันล้านยูโร
    - การให้การสนับสนุนและช่วยเหลืออุตสาหกรรมยานยนต์ ในโครงการ European Green Cars Initiative วงเงิน 5 พันล้านยูโร เพื่อกระตุ้นให้มีการใช้พลังงานทดแทนสำหรับรถยนต์ และการอนุญาตให้ประเทศสมาชิกสหภาพยุโรปให้เงินกู้เพื่ออุดหนุนการลงทุนผลิตรถยนต์รุ่นใหม่
    - การให้ความช่วยเหลือในอุตสาหกรรมก่อสร้างโดยมีข้อริเริ่ม “European Energy-Efficient Buildings Initiative” วงเงิน 1 พันล้านยูโร เพื่อสนับสนุนเทคโนโลยีรักษาสิ่งแวดล้อมและการใช้พลังงานอย่างมีประสิทธิภาพ
    - การอุดหนุนเงินช่วยเหลืออุตสาหกรรม SMEs วงเงิน 1.2 พันล้านยูโร

นอกจากนี้ สหภาพยุโรปยังได้ดำเนินนโยบายรักษาสิ่งแวดล้อมโดยคณะกรรมาธิการยุโรปได้เสนอลดภาษีมูลค่าเพิ่ม สำหรับสินค้าบริการ (ที่เกี่ยวกับการก่อสร้าง) ที่เป็นมิตรต่อสิ่งแวดล้อมอีกด้วย

ทั้งนี้ ภาครวมของแผนกระตุ้นเศรษฐกิจ มีวัตถุประสงค์เพื่อช่วยเหลือภาคประชาชนและภาคธุรกิจให้เข้มแข็งต่อไป ซึ่งจะส่งผลระยะยาวต่อระบบเศรษฐกิจโดยรวมทั้งในสหภาพยุโรปและระบบเศรษฐกิจระหว่างประเทศ รวมทั้งการดำเนินนโยบายรักษาสิ่งแวดล้อม และลดแรงกดดันต่อข้อเรียกร้องให้ช่วยเหลืออุตสาหกรรมยานยนต์ในระดับหนึ่ง

II ภาวะการลงทุนของสหภาพยุโรปในต่างประเทศ

จากสถิติของ Eurostat (The Statistical Office of the European Communities) แสดงให้เห็นว่า ในปี 2551 การลงทุนโดยตรงของสหภาพยุโรปในประเทศนอกกลุ่ม คิดเป็นมูลค่า 354 พันล้านยูโร ลดลงร้อยละ 16 จากมูลค่า 420 พันล้านยูโรในปี 2550 จะเห็นได้ว่า ในปี 2551 การลงทุนของสหภาพยุโรปในแคนาดาลดลงอย่างชัดเจน คือลดลงร้อยละ 84 เป็นมูลค่า 9 พันล้านยูโร จากมูลค่า 58 พันล้าน ยูโรในปี 2550 และลงทุนในสหรัฐอเมริกาเพิ่มขึ้นร้อยละ 32 เป็นมูลค่า 149 พันล้านยูโร จากมูลค่า 113 พันล้านยูโรในปี 2550 ในส่วนของการลงทุนภายในสหภาพยุโรปในปี 2551 ลดลงร้อยละ 21 มีมูลค่ารวม 434 ล้านยูโร จากมูลค่า 552 พันล้านยูโรในปี 2550

ลักเซมเบิร์กออกไปลงทุนในประเทศนอกกลุ่มมากที่สุด โดยมีมูลค่า 83 พันล้านยูโร หรือคิดเป็นสัดส่วนร้อยละ 23 ของมูลค่าการลงทุนของสหภาพยุโรปทั้งหมดในต่างประเทศ รองลงมาคือ ฝรั่งเศส (มูลค่า 58 พันล้านยูโร หรือคิดเป็นสัดส่วนร้อยละ 16) และสหราชอาณาจักร (มูลค่า 52 พันล้านยูโร หรือคิดเป็นสัดส่วนร้อยละ 15) ตามลำดับ สำหรับประเทศในกลุ่มสหภาพยุโรปที่ลงทุนภายในกลุ่มมากที่สุด ได้แก่ ฝรั่งเศส คิดเป็นมูลค่า 92 พันล้านยูโร รองลงมาคือ เยอรมนี (71 พันล้านยูโร) และเนเธอร์แลนด์ (36 พันล้านยูโร) ตามลำดับ

มูลค่าการลงทุนโดยตรงของสหภาพยุโรปในต่างประเทศในปี 2551

หน่วย : พันล้านยูโร

	ภายในกลุ่ม EU	นอกกลุ่ม EU	สหรัฐฯ	แคนาดา	รัสเซีย	ญี่ปุ่น	จีน	ฮ่องกง	อินเดีย	บราซิล
EU 27 ประเทศ	**434.2**	**354.4**	**149.2**	**9.1**	**21.6**	**5.5**	**4.5**	**7.4**	**0.9**	**-3.4**
เบลเยี่ยม	35.4	11.2	2.1	1.5	1.2	0.8	0.4	2.1	-	1.8
บัลกาเรีย	0.4	0.1	-	-	-	-	-	-	-	n.a
สาธารณรัฐเช็ก	1.2	0.1	-	-	-	-	-	-	-	-
เดนมาร์ก	15.1	3.6	2.4	-	0.1	0.1	0.1	-	0.2	1.4
เยอรมนี	71.1	35.7	12.6	2.7	3.6	2.3	0.8	0.2	1.2	-0.4
เอสโทเนีย	0.7	-0.1	-	-	-0.1	n.a	-	n.a	-	-
กรีซ	0.8	1.0	0.6	-	-	-	-	0.1	-	-
สเปน	23.9	28.9	9.6	0.2	0.3	0.1	0.2	0.8	0.2	2.5

	ภายในกลุ่ม EU	นอกกลุ่ม EU	สหรัฐฯ	แคนาดา	รัสเซีย	ญี่ปุ่น	จีน	ฮ่องกง	อินเดีย	บราซิล
ฝรั่งเศส	92.2	58.0	17.6	1.0	3.2	2.4	0.9	1.2	0.4	2.5
ไอร์แลนด์	5.0	4.0	1.3	0.1	-	n.a	n.a	n.a	n.a	n.a
อิตาลี	28.3	2.8	1.1	0.1	0.1	-	0.3	-	0.1	0.2
ไซปรัส	0.3	0.7	-	-	0.4	-	-	-	-	-
ลัตเวีย	0.1	0.1	-	-	-	-	-	-	-	-
ลิธัวเนีย	0.2	-	-	-	-	-	-	-	-	-
ลักเซมเบอร์ก	-11.7	82.8	8.6	0.7	0.5	0.1	0.1	0.2	-	0.3
ฮังการี	20.7	9.6	-1.3	-0.1	0.2	-	-	-	-	-0.1
มอลตา	0.2	-	-	-	n.a	-	n.a	n.a	n.a	-
เนเธอร์แลนด์	36.5	2.8	5.6	-5.1	2.0	0.1	0.8	0.8	0.1	-15.7
ออสเตรีย	11.3	8.4	0.2	0.4	1.4	-	0.1	-	-	0.2
โปแลนด์	1.5	0.8	0.1	-	0.1	-	-	-	-	-
โปรตุเกส	0.8	0.7	0.1	-	-	-	-	n.a	-	0.6
โรมาเนีย	-0.2	-	-	-	-	-	-	-	-	-
สโลวีเนีย	0.2	0.8	-	-	0.2	-	-	-	-	-
สโลวาเกีย	0.2	-	-	-	-	-	-	-	-	-
ฟินแลนด์	0.5	0.6	4.1	-	0.6	-	-0.3	-	0.1	-
สวีเดน	15.1	12.4	5.8	-0.4	1.1	0.1	0.2	-0.3	0.3	-0.3
สหราชอาณาจักร	25.2	52.2	34.8	-0.3	n.a	-0.7	0.6	2.4	0.2	1.3

หมายเหตุ : - แสดงถึงมูลค่าการลงทุนที่น้อยกว่า 50 ล้านยูโร

n.a แสดงถึงข้อมูลไม่เปิดเผย

IV. ภาวะการลงทุนของสหภาพยุโรปในประเทศไทย ในปี 2552 (มกราคม - มิถุนายน)

1. ภาพรวมการลงทุน

จากสถิติของธนาคารแห่งประเทศไทย[2] พบว่า เงินลงทุนโดยตรงจากสหภาพยุโรปในช่วงครึ่งแรกของปี 2552 ลดลงร้อยละ 0.9 (มูลค่า 17,170.62 ล้านบาท) จากปีที่ผ่านมา (มูลค่า 17327.48 ล้านบาท) ในปีนี้ ผู้ลงทุนหลักจากสหภาพยุโรปในไทย ได้แก่ เนเธอร์แลนด์ สหราชอาณาจักร ฝรั่งเศส เบลเยี่ยม และเยอรมนีตามลำดับ

[2] สถิติของธนาคารแห่งประเทศไทย ใช้ทุนเรือนหุ้นของต่างชาติ (ร้อยละ 10 ขึ้นไป) รวมเข้ากับเงินกู้ จากบริษัทแม่หรือบริษัทในเครือ (ถ้ามี) และผลกำไรที่นำมาลงทุนใหม่

จากสถิติของสำนักงานคณะกรรมการส่งเสริมการลงทุน[3] ในช่วงครึ่งแรกของปี 2552 พบว่าปริมาณการลงทุนจากสหภาพยุโรปโดยรวมลดลง ทั้งในขั้นการยื่นขอรับการส่งเสริมและขั้นอนุมัติ โดยในครึ่งปีนี้ในขั้นอนุมัติส่งเสริมการลงทุนนั้น สหภาพยุโรป ครองตำแหน่งผู้ลงทุนอันดับ 3 ของไทยในแง่ของมูลค่าการลงทุน รองจากญี่ปุ่นและอาเซียนตามลำดับ และในแง่ของจำนวนโครงการสหภาพยุโรปนับเป็นผู้ลงทุนอันดับที่ 2 ของไทย รองจากญี่ปุ่น

10 ประเทศผู้ลงทุนหลักที่ยื่นขอรับการส่งเสริม ปี 2552 (ม.ค.-มิ.ย.) พิจารณาจากมูลค่าเงินลงทุน

อันดับ	ประเทศ	จำนวนโครงการ	เงินลงทุน (ล้านบาท)
1	ญี่ปุ่น	107	20,747
2	สหภาพยุโรป	58	4,982
3	บริติช เวอร์จิน	6	3,633
4	อินเดีย	8	2,848
5	อาเซียน	43	2,673
6	สหรัฐอเมริกา	21	2,024
7	สวิตเซอร์แลนด์	5	1,597
8	เกาหลีใต้	13	1,119
9	แคนาดา	3	886
10	ฮ่องกง	9	833

ที่มา : สำนักงานคณะกรรมการส่งเสริมการลงทุน

10 ประเทศผู้ลงทุนหลักที่ได้รับการส่งเสริม ปี 2552 (ม.ค.-มิ.ย.) พิจารณาจากมูลค่าเงินลงทุน

อันดับ	ประเทศ	จำนวนโครงการ	เงินลงทุน (ล้านบาท)
1	ญี่ปุ่น	110	30,500
2	สหภาพยุโรป	71	9,140
3	สวิตเซอร์แลนด์	5	2,441
4	อาเซียน	32	2,090
5	ไต้หวัน	11	1,045
6	มอริเชียส	2	1,030
7	สหรัฐอเมริกา	17	691
8	ออสเตรเลีย	6	523
9	แคนาดา	4	487
10	จีน	9	456

ที่มา : สำนักงานคณะกรรมการส่งเสริมการลงทุน

[3] สถิติของสำนักงานคณะกรรมการส่งเสริมการลงทุน ใช้มูลค่าการลงทุนรวมของโครงการที่มีต่างชาติถือหุ้นรวมกันร้อยละ 10 ขึ้นไป

ประเทศผู้ลงทุนหลักของสหภาพยุโรปในไทย ปี 2552 (ม.ค.-มิ.ย.) พิจารณาจากมูลค่าเงินลงทุน

อันดับ	จำนวนโครงการ		มูลค่าการลงทุน	
	ประเทศ	จำนวนโครงการ	ประเทศ	เงินลงทุน (ล้านบาท)
1	เยอรมนี	17	เนเธอร์แลนด์	3,568
2	เนเธอร์แลนด์	12	อิตาลี	2,065
3	ฝรั่งเศส	10	ลักเซมเบิร์ก	979
4	สหราชอาณาจักร	8	เยอรมนี	901
5	เบลเยี่ยม	6	เบลเยี่ยม	403
6	สวีเดน	6	สวีเดน	300
7	เดนมาร์ก	4	ฝรั่งเศส	271
8	อิตาลี	3	เดนมาร์ก	265
9	ลักเซมเบิร์ก	3	ออสเตรีย	214
10	ออสเตรีย	2	สหราชอาณาจักร	162

หมายเหตุ : พิจารณาจากสถิติในขั้นอนุมัติให้การส่งเสริม

ที่มา : สำนักงานคณะกรรมการส่งเสริมการลงทุน

ทั้งนี้ ในช่วงครึ่งแรกของปี 2552 เยอรมนีเป็นประเทศในกลุ่มสหภาพยุโรปที่เข้ามาลงทุนในไทยมากที่สุด ในแง่ของจำนวนโครงการซึ่งมีด้วยกันทั้งสิ้น 17 โครงการ แต่เป็นอันดับที่ 4 ในแง่ของมูลค่าการลงทุน รองจาก เนเธอร์แลนด์ อิตาลี และลักเซมเบิร์ก ตามลำดับ ทั้งนี้ การลงทุนจากเนเธอร์แลนด์จนถึงปัจจุบัน ส่วนใหญ่เป็นการลงทุนโดยบริษัทต่างชาติที่ไปจดทะเบียนในเนเธอร์แลนด์แล้วส่งเงินทุนจากเนเธอร์แลนด์เข้ามาลงทุนในไทย

2. ปริมาณการลงทุน : ลดลงทั้งในแง่ของจำนวนโครงการและมูลค่าการลงทุน

ขั้นขอรับการส่งเสริม

โครงการที่ยื่นขอรับการส่งเสริมในครึ่งแรกของปี 2552 ลดลงทั้งในแง่ของจำนวนโครงการและมูลค่าการลงทุน โดยในครึ่งปีนี้มีจำนวนโครงการที่ยื่นขอรับการส่งเสริมทั้งสิ้น 58 โครงการ ลดลงจากปีที่ผ่านมา คิดเป็นร้อยละ 29 ที่มีจำนวน 75 โครงการ และในปีนี้มีมูลค่าการขอส่งเสริมทั้งสิ้น 4,982 ล้านบาท ลดลงจากปีที่ผ่านมาถึงร้อยละ 81 จากมูลค่า 26,515 ล้านบาท โดยประเทศหลักที่ยื่นขอรับการส่งเสริมการลงทุนในครึ่งปีนี้ (พิจารณาจากมูลค่าเงินลงทุน) ได้แก่ อิตาลี เนเธอร์แลนด์ เดนมาร์ก เยอรมนี และออสเตรีย ตามลำดับ

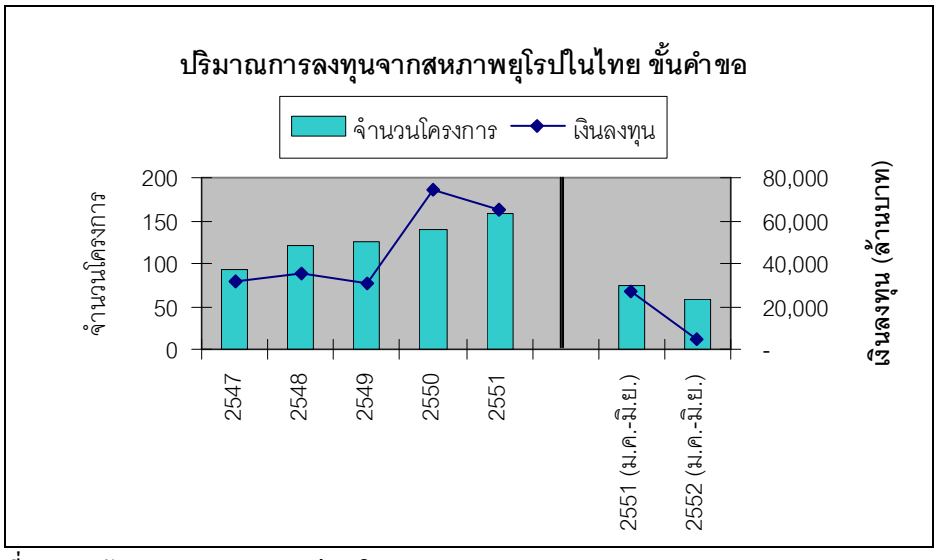

ที่มา : สำนักงานคณะกรรมการส่งเสริมการลงทุน

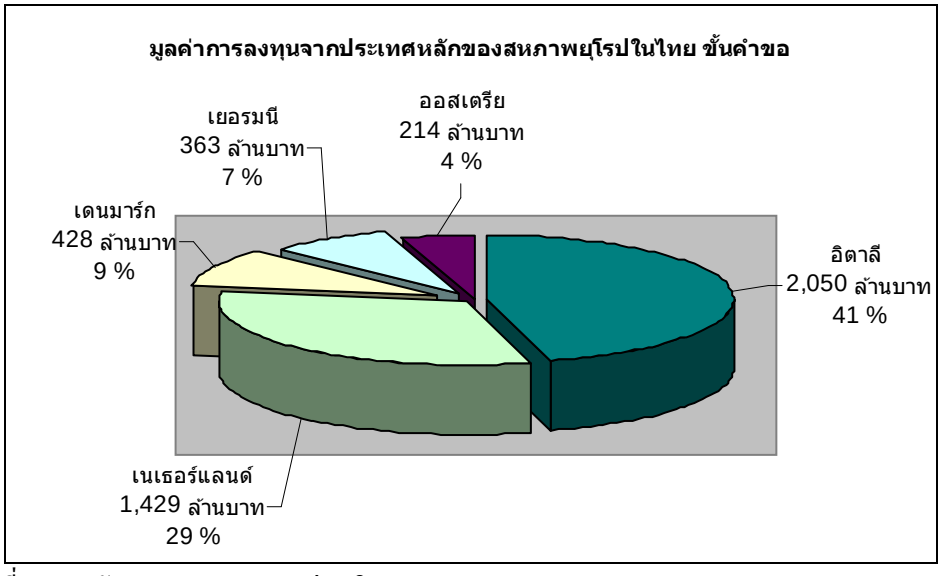

ที่มา : สำนักงานคณะกรรมการส่งเสริมการลงทุน

ขั้นอนุมัติให้การส่งเสริม

โครงการที่ได้รับอนุมัติให้การส่งเสริมในครึ่งแรกของปี 2552 ลดลงทั้งในแง่ของจำนวนโครงการและมูลค่าการลงทุนเมื่อเปรียบเทียบกับปีที่ผ่านมา โดยมีจำนวนโครงการทั้งสิ้น 71 โครงการ ลงลงจากปีที่ผ่านมา ร้อยละ 1 ที่มีจำนวน 72 โครงการและมีมูลค่าการลงทุนทั้งสิ้น 9,140 ล้านบาท ลดลงร้อยละ 61 จากมูลค่า 23,931 ล้านบาท ในครึ่งปี 2551 ทั้งนี้ การลงทุนของประเทศหลักในสหภาพยุโรปที่ได้รับการส่งเสริม ได้แก่ เนเธอร์แลนด์ อิตาลี ลักเซมเบิร์ก เยอรมนีและเบลเยี่ยม ตามลำดับ

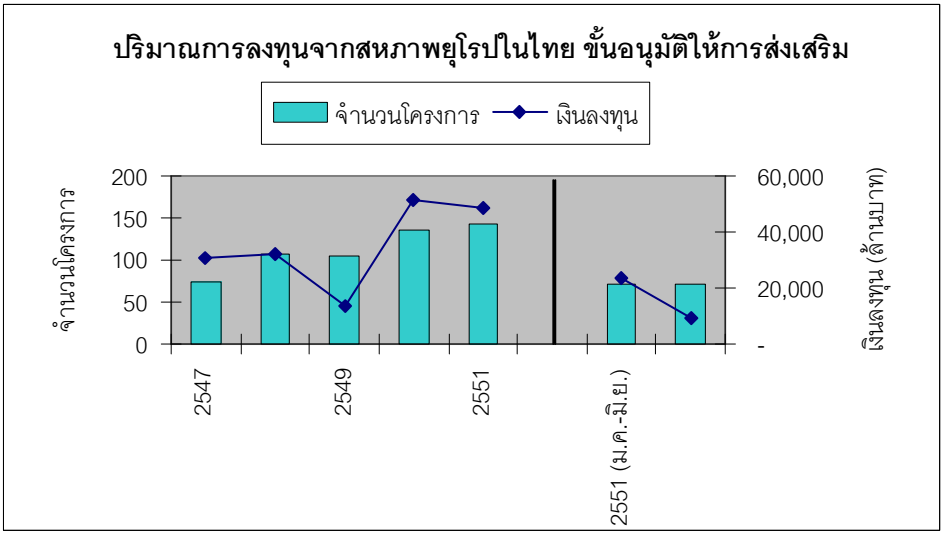

ที่มา : สำนักงานคณะกรรมการส่งเสริมการลงทุน

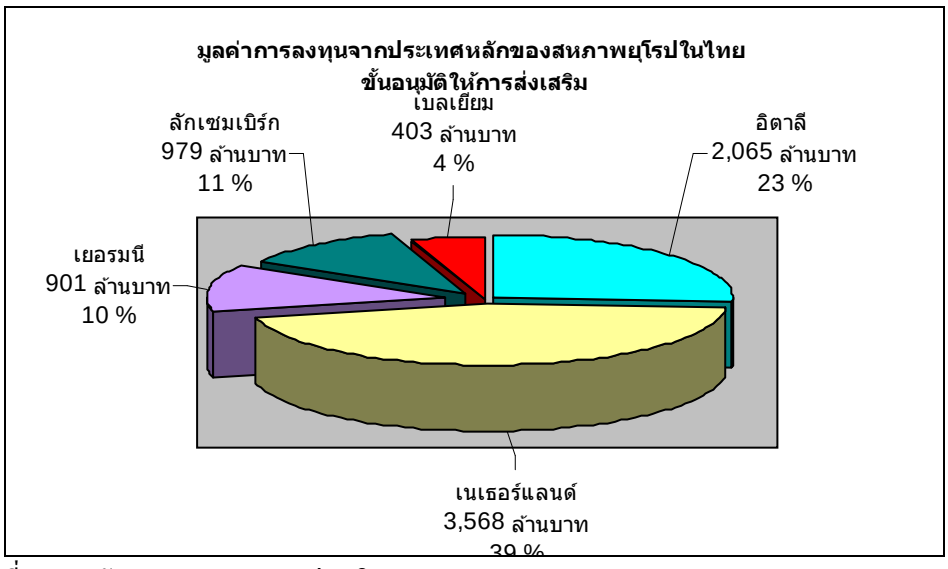

ที่มา : สำนักงานคณะกรรมการส่งเสริมการลงทุน

ในครึ่งปีแรก การลงทุนของสหภาพยุโรปส่วนใหญ่จะเป็นการถือหุ้นต่างชาติทั้งสิ้นมากกว่าการร่วมทุนเช่นเดียวกับครึ่งแรกของปีที่ผ่านมา ทั้งนี้ ในแง่ของการขอรับการส่งเสริมมีโครงการที่สหภาพยุโรปถือหุ้นทั้งสิ้น จำนวน 32 โครงการ คิดเป็นร้อยละ 55 ของโครงการจากสหภาพยุโรปที่ยื่นขอรับการส่งเสริมทั้งหมด 58 โครงการ โดยที่เหลืออีก 26 โครงการ เป็นโครงการร่วมทุน คิดเป็นร้อยละ 45 ของโครงการที่ยื่นขอส่งเสริมทั้งหมด

ในขั้นอนุมัติให้การส่งเสริม พบว่า การลงทุนของสหภาพยุโรปส่วนใหญ่จะเป็นการถือหุ้นทั้งสิ้น มากกว่าการร่วมทุนเช่นเดียวกัน โดยมีโครงการที่สหภาพยุโรปถือหุ้นทั้งสิ้นจำนวน 42 โครงการ คิดเป็นร้อยละ 59 ของโครงการจากสหภาพยุโรปที่ได้รับส่งเสริมทั้งหมด 71 โครงการ โดยที่เหลืออีก 29 โครงการ เป็นโครงการร่วมทุน คิดเป็นร้อยละ 41 ของโครงการที่ได้รับส่งเสริมทั้งหมด

3. **<u>ขนาดการลงทุน</u> : โครงการส่วนใหญ่เป็นโครงการขนาดเล็ก มูลค่าต่ำกว่า 50 ล้านบาท**

โครงการลงทุนจากสหภาพยุโรป ในช่วงครึ่งแรกของปี 2552 ที่ขอรับส่งเสริม และที่ได้รับอนุมัติให้การส่งเสริม ส่วนใหญ่เป็นโครงการขนาดเล็กที่มีเงินลงทุนต่ำกว่า 50 ล้านบาท คิดเป็นร้อยละ 63 ของจำนวนโครงการจากสหภาพยุโรปที่ยื่นขอรับการส่งเสริมทั้งหมด และคิดเป็นร้อยละ 67 ของจำนวนโครงการจากสหภาพยุโรปที่ได้รับอนุมัติให้การส่งเสริมทั้งหมด

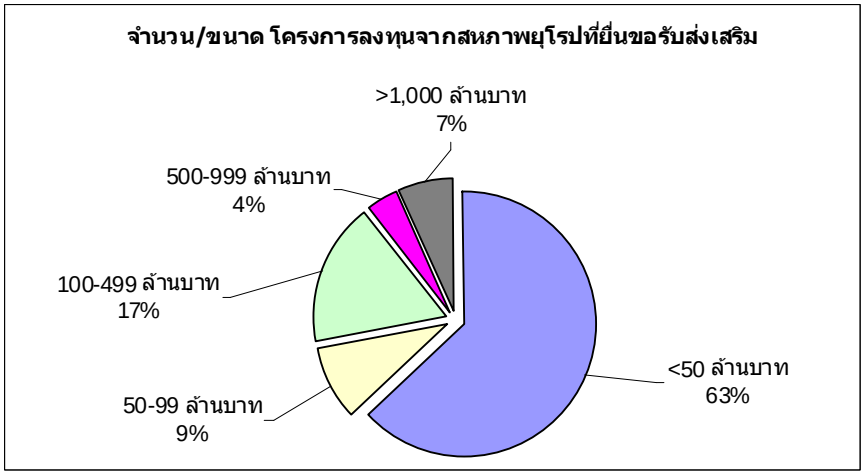

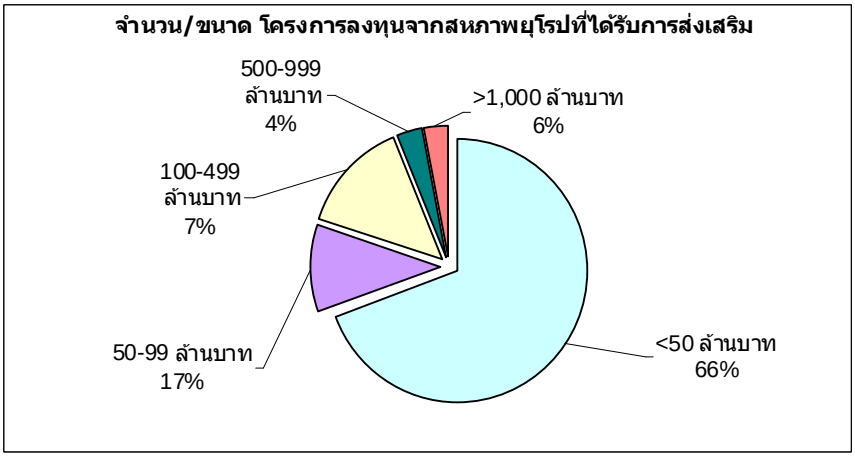

<u>ที่มา</u> : สำนักงานคณะกรรมการส่งเสริมการลงทุน

ในครึ่งปีแรก มีโครงการขนาดใหญ่ที่มีเงินลงทุนสูงกว่า 1,000 ล้านบาท ซึ่งได้รับอนุมัติให้การส่งเสริมทั้งสิ้น จำนวน 2 โครงการ ลดลงครึ่งหนึ่งจากปีที่ผ่านมา ซึ่งมีจำนวน 4 โครงการ โดยโครงการขนาดใหญ่ดังกล่าวมีมูลค่าการลงทุนรวมทั้งสิ้น 3,388.2 ล้านบาท มูลค่าเงินลงทุนลดลงถึงร้อยละ 82 จากมูลค่า 19,089 ล้านบาทในครึ่งปี 2552 โครงการขนาดใหญ่ที่ได้รับการส่งเสริมได้แก่

- โครงการลงทุนในกิจการผลิตถังบรรจุก๊าซ (CNG Cylinder) มูลค่า 2,000 ล้านบาท ได้รับอนุมัติส่งเสริมในนามของ MR.GIAN LUIGI COLA (ยังไม่มีการจดทะเบียน

จัดตั้งบริษัท) เป็นการลงทุนร่วมระหว่างอิตาลีและญี่ปุ่น เป็นโครงการใหม่ ตั้งอยู่ในเขต 2 มีการจ้างแรงงานไทย 84 คน

- โครงการลงทุนในกิจการผลิตลูกกอล์ฟ (Golf Ball) มูลค่า 1,388.2 ล้านบาท ของบริษัท Acushnet Titlelist (Thailand) Co., Ltd. (ยังไม่มีการจดทะเบียนจัดตั้งบริษัท) เป็นการลงทุนที่มีการนำเข้าเงินลงทุนจากเนเธอร์แลนด์ เป็นโครงการใหม่ ตั้งอยู่ในเขต 2 มีการจ้างแรงงานไทย 281 คน

4. <u>ลักษณะโครงการ</u> : โครงการส่วนใหญ่ เป็นโครงการใหม่

<u>ขั้นขอรับการส่งเสริม</u>

โครงการส่วนใหญ่ที่มายื่นขอรับการส่งเสริมในช่วงครึ่งแรกของปี 2552 ส่วนใหญ่เป็นโครงการใหม่มากกว่าโครงการขยาย โดยมีโครงการใหม่จำนวน 36 โครงการ คิดเป็นร้อยละ 65 ของจำนวนโครงการจากสหภาพยุโรปที่ยื่นขอรับการส่งเสริมทั้งหมด 55 โครงการ มีมูลค่า 2,804.9 ล้านบาท ลดลงจากช่วยเดียวกันของปีที่ผ่านมา ซึ่งมี 52 โครงการ มูลค่า 13,615.7 ล้านบาท คิดเป็นจำนวนโครงการลดลงร้อยละ 31 และมูลค่าลดลงร้อยละ 59

สำหรับโครงการขยายมีจำนวน 19 โครงการ คิดเป็นร้อยละ 35 มีมูลค่า 2,138.2 ล้านบาท ลดลงจากปีที่ผ่านมาเช่นเดียวกัน ซึ่งปีที่ผ่านมา มีจำนวน 23 โครงการ มูลค่า 12,899.6 ล้านบาท คิดเป็นจำนวนโครงการลดลงร้อยละ 18 และมูลค่าลดลงร้อยละ 83

<u>ขั้นอนุมัติให้การส่งเสริม</u>

โครงการที่ได้รับอนุมัติส่งเสริมการลงทุน ส่วนใหญ่เป็นโครงการใหม่มากกว่าโครงการขยายเช่นกัน โดยมีโครงการใหม่จำนวน 43 โครงการ คิดเป็นร้อยละ 66 ของจำนวนโครงการจากสหภาพยุโรปที่ได้รับอนุมัติทั้งหมด 65 โครงการ มีมูลค่า 4,803.4 ล้านบาท ลดลงจากช่วงเดียวกันของปีที่ผ่านมา ซึ่งมี 53 โครงการ มูลค่า 15,393.4 ล้านบาท คิดเป็นจำนวนโครงการลดลงร้อยละ 19 และมูลค่าลดลงร้อยละ 69

สำหรับโครงการขยายมีจำนวน 22 โครงการ คิดเป็นร้อยละ 34 มีมูลค่า 4,043.1 ล้านบาท คิดเป็นจำนวนโครงการเพิ่มขึ้นจากปีที่ผ่านมาที่มี 9 โครงการ มูลค่า 8,519.1 ล้านบาท คิดเป็นจำนวนโครงการเพิ่มขึ้น 2 เท่า แต่มูลค่าลดลงร้อยละ 53

5. <u>สาขาการลงทุน</u> : จำนวนโครงการส่วนใหญ่ อยู่ในสาขาบริการและสาธารณูปโภค

<u>ขั้นขอรับการส่งเสริม</u>

ในช่วงครึ่งแรกของปี 2552 นักลงทุนจากสหภาพยุโรปส่วนใหญ่ให้ความสนใจและยื่นขอรับการส่งเสริมการลงทุนในสาขาบริการและสาธารณูปโภคมากที่สุดเช่นเดียวกับปีที่ผ่านมา โดยมีจำนวนโครงการทั้งสิ้น 26 โครงการ คิดเป็นร้อยละ 47 ของจำนวนโครงการจากสหภาพยุโรปที่

ยื่นขอรับการส่งเสริมทั้งหมด รองลงมา ได้แก่ สาขาผลิตภัณฑ์โลหะและเครื่องจักร มีจำนวนทั้งสิ้น 11 โครงการคิดเป็นร้อยละ 20 ของจำนวนโครงการที่ขอรับการส่งเสริมทั้งหมด และสาขาอิเล็กทรอนิกส์และเครื่องใช้ไฟฟ้า มีจำนวนโครงการเท่ากันคือ 11 โครงการ คิดเป็นร้อยละ 20 ของจำนวนโครงการที่ยื่นขอรับการส่งเสริมทั้งหมด

ในด้านเงินลงทุน สาขาที่มีมูลค่าเงินลงทุนจากสหภาพยุโรปสูงที่สุด ได้แก่ สาขาผลิตภัณฑ์โลหะและเครื่องจักร มีเงินลงทุนจำนวน 2,573.7 ล้านบาท คิดเป็นร้อยละ 52 ของมูลค่าการลงทุนรวมจากสหภาพยุโรป รองลงมา ได้แก่ สาขาบริการและสาธารณูปโภคมีเงินลงทุนจำนวน 1,162.6 ล้านบาท คิดเป็นร้อยละ 24 และสาขาอิเล็กทรอนิกส์และเครื่องใช้ไฟฟ้า มูลค่า 754.7 ล้านบาท คิดเป็นร้อยละ 15 ตามลำดับ

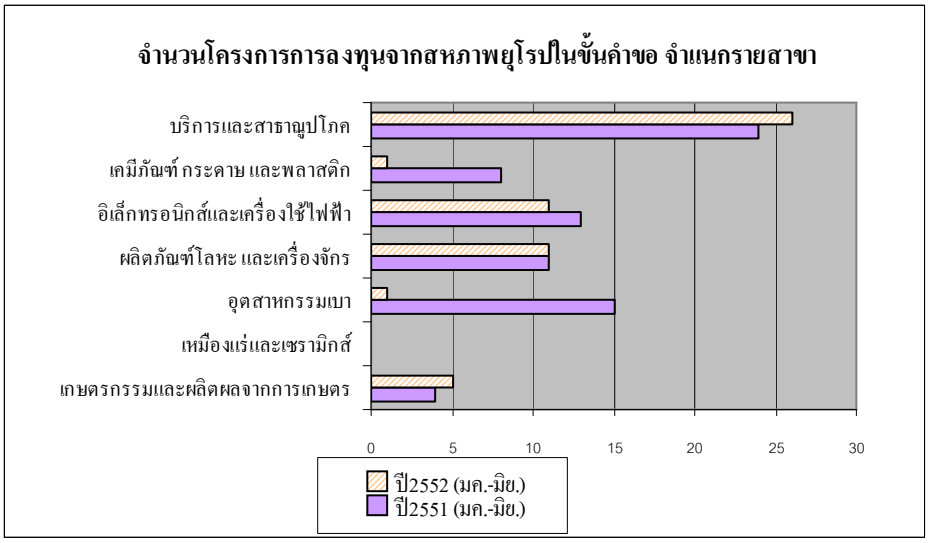

ที่มา : สำนักงานคณะกรรมการส่งเสริมการลงทุน

ขั้นอนุมัติให้การส่งเสริม

จำนวนโครงการลงทุนจากสหภาพยุโรปในครึ่งแรกของปี 2552 ที่ได้รับอนุมัติส่งเสริมการลงทุน ส่วนใหญ่ยังคงอยู่ในสาขาบริการและสาธารณูปโภคเช่นเดียวกับปีที่ผ่านมา โดยมีจำนวนทั้งสิ้น 25 โครงการ คิดเป็นร้อยละ 38 ของจำนวนโครงการลงทุนจากสหภาพยุโรปที่ได้รับอนุมัติทั้งหมด รองลงมา ได้แก่ สาขาผลิตภัณฑ์โลหะและเครื่องจักร จำนวน 14 โครงการ คิดเป็นร้อยละ 22 และสาขาอิเล็กทรอนิกส์และเครื่องใช้ไฟฟ้า จำนวน 11 โครงการ คิดเป็นร้อยละ 17 ตามลำดับ

ในด้านเงินลงทุน สาขาผลิตภัณฑ์โลหะและเครื่องจักร รองรับเงินลงทุนสูงสุด มีจำนวนเงินลงทุนทั้งสิ้น 3,657.3 ล้านบาท คิดเป็นร้อยละ 41 ของมูลค่าการลงทุนรวมจากสหภาพยุโรป รองลงมา ได้แก่ สาขาอุตสาหกรรมเบาและสิ่งทอ มูลค่า 2,463.2 ล้านบาท คิดเป็นร้อยละ 28 และสาขาบริการและสาธารณูปโภคมูลค่า 1,248.2 ล้านบาท คิดเป็นร้อยละ 14

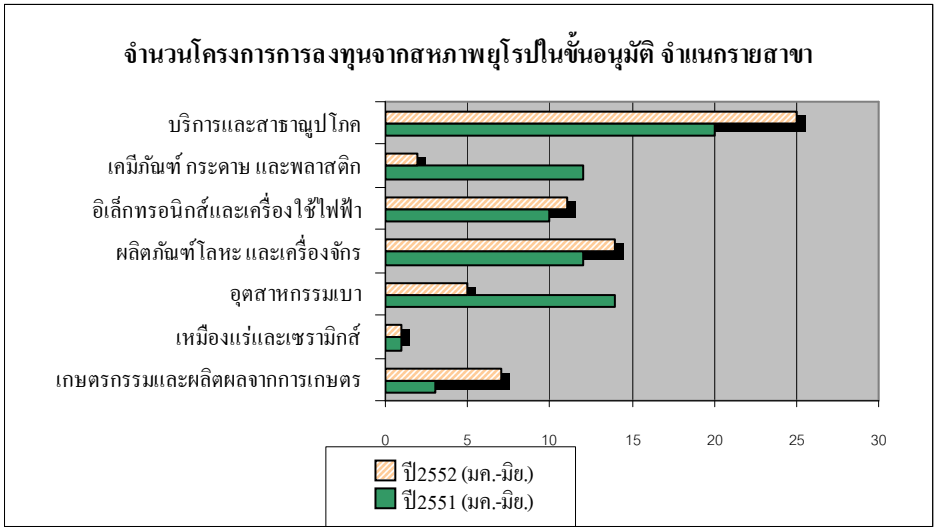

ที่มา : สำนักงานคณะกรรมการส่งเสริมการลงทุน

เมื่อพิจารณาในรายสาขาย่อย จะเห็นได้ว่า โครงการลงทุนของสหภาพยุโรปที่ได้รับอนุมัติให้การส่งเสริมการลงทุนส่วนใหญ่อยู่ในกิจการสนับสนุนการค้าและการลงทุนเช่นเดียวกับปีที่ผ่านมา โดยมีจำนวนทั้งสิ้น 10 โครงการ คิดเป็นสัดส่วนร้อยละ 15 ของจำนวนโครงการลงทุนจากสหภาพ-ยุโรปที่ได้รับอนุมัติให้การส่งเสริมทั้งหมด รองลงมา ได้แก่ กิจการผลิตซอฟต์แวร์ จำนวน 5 โครงการ คิดเป็นร้อยละ 8 กิจการสำนักงานปฏิบัติการภูมิภาค 4 โครงการ คิดเป็นร้อยละ 6 กิจการผลิตเครื่องจักรและอุปกรณ์ กิจการผลิตชิ้นส่วนหรืออุปกรณ์ที่ใช้กับเครื่องไฟฟ้า กิจการชิ้นส่วนยานพาหนะ กิจการผลิตผลิตภัณฑ์จากยางธรรมชาติ กิจการผลิตผลิตภัณฑ์โลหะรวมทั้งชิ้นส่วนโลหะ และกิจการผลิตพลังงานไฟฟ้าหรือไอน้ำ สาขาละ 3 โครงการ คิดเป็นร้อยละ 5 ตามลำดับ

ในช่วงครึ่งแรกของปี 2552 นักลงทุนยุโรปยังเน้นให้ความสนใจเข้ามาลงทุนในกิจการบริการและสาธารณูปโภคเช่นเดียวกับปีที่ผ่านมา ซึ่งเป็นสาขาที่นักลงทุนยุโรปให้ความสนใจสูง ในขณะที่ประเทศไทยก็มีศักยภาพที่จะรองรับการลงทุนในสาขาบริการได้อีกมากเช่นกัน

6. <u>ที่ตั้งโครงการ</u> : ส่วนใหญ่ตั้งโครงการในเขต 2

ในช่วงครึ่งแรกของปี 2552 นักลงทุนจากสหภาพยุโรปส่วนใหญ่ยังคงให้ความสนใจเข้าไปลงทุนในเขต 1 สูงที่สุด เช่นเดียวกับปีที่ผ่านมา มีจำนวน 23 โครงการ คิดเป็นร้อยละ 42 ของจำนวนโครงการที่ขอรับการส่งสริม แต่โครงการในเขต 2 ได้รับการอนุมัติส่งเสริมมากกว่า โดยมีจำนวนทั้งสิ้น 28 โครงการ คิดเป็นร้อยละ 43

ในด้านเงินลงทุน เขต 2 เป็นเขตที่รองรับเงินลงทุนจากสหภาพยุโรปสูงที่สุด ทั้งในขั้นคำขอและขั้นอนุมัติส่งเสริมการลงทุน โดยมีมูลค่าการลงทุนในขั้นคำขอทั้งสิ้น 3,514.2 ล้านบาท คิดเป็นร้อยละ 71 และมีมูลค่าการลงทุนในขั้นอนุมัติส่งเสริมรวมทั้งสิ้น 7,291.4 ล้านบาท คิดเป็นร้อยละ 82

7. <u>โครงการผลิตเพื่อการส่งออก</u> : การผลิตเพื่อการส่งออก เพิ่มขึ้นทั้งในขั้นคำขอ และขั้นอนุมัติ

ในช่วงครึ่งแรกของปี 2552 โครงการลงทุนจากสหภาพยุโรปส่วนใหญ่มุ่งผลิตเพื่อจำหน่ายในประเทศ โดยมีสัดส่วนของโครงการส่งออกในขั้นการยื่นขอรับการส่งเสริมทั้งสิ้น 14 โครงการ คิดเป็นร้อยละ 25 มีมูลค่า 1,405 ล้านบาท และสัดส่วนโครงการส่งออกที่ได้รับอนุมัติให้การส่งเสริมจำนวน 24 โครงการ คิดเป็นร้อยละ 37 มีมูลค่า 4,626.4 ล้านบาท

<u>แนวโน้มการลงทุน</u>

ในปี 2552 (มกราคม-มิถุนายน) อาจกล่าวได้ว่านักลงทุนส่วนใหญ่ยังมีความกังวลกับสถานการณ์ภาวะเศรษฐกิจโลกและสถานการณ์การเมืองในไทยประกอบกับวิกฤตการเงินซึ่งมีผลกระทบต่อการจ้างงานและการส่งออกของสหภาพยุโรปเพราะมีการสั่งซื้อสินค้าเข้ามาน้อย ประกอบกับการออกมาตรการเพื่อช่วยเหลือประเทศสมาชิกสหภาพยุโรปส่วนใหญ่เป็นไปเพื่อการฟื้นฟูเศรษฐกิจภายในสหภาพฯ และปกป้องเศรษฐกิจภายในประเทศ และการสนับสนุนของภาครัฐต่อการลงทุนในกลุ่มสหภาพยุโรปมากกว่าการออกไปลงทุนนอกกลุ่ม เช่น การให้ความช่วยเหลือภาคการเงิน ภาคครัวเรือน และภาคการผลิตเพื่อใช้ในภูมิภาค ทำให้ภาพรวมของการออกไปลงทุนต่างชาติของนักลงทุนจากสหภาพยุโรปลดลง

อย่างไรก็ตาม คาดว่าในครึ่งหลังของปี 2552 ภาวะการลงทุนจากสหภาพยุโรปน่าจะมีอัตราการขยายตัวเล็กน้อย เนื่องมาจากในไตรมาสที่ 2 ของปี 2552 เศรษฐกิจโดยรวมในประเทศหลักของสหภาพยุโรป เช่น เยอรมนีและฝรั่งเศสเริ่มมีการปรับตัวไปในทิศทางที่ดีขึ้นกว่าไตรมาสแรก และภาคการส่งออกเริ่มขยายตัวมากขึ้น อาจส่งผลให้เกิดการออกมาลงทุนในช่วงครึ่งปีหลังมากขึ้น ทั้งนี้การที่เศรษฐกิจโดยรวมของสหภาพยุโรปยังอยู่ในภาวะของการฟื้นตัวและการปกป้องเศรษฐกิจภายในสหภาพฯ อาจส่งผลให้ปริมาณการลงทุนจากสหภาพยุโรปในครึ่งปีหลังไม่เปลี่ยนแปลงไปจากครึ่งปีแรกมากนักโดยอาจมีการขยายตัวเพียงเล็กน้อยเท่านั้น

ทั้งนี้ จากสถิติในปี 2552 (มกราคม-มิถุนายน) ของนักลงทุนจากสหภาพยุโรปที่มาขอรับการส่งเสริม ส่วนใหญ่ยังคงอยู่ในธุรกิจบริการ และที่ผ่านมาการลงทุนของสหภาพยุโรปในต่างประเทศส่วนใหญ่จะอยู่ในภาคบริการเช่นกัน ดังนั้นภาคบริการก็ยังคงเป็นธุรกิจที่ไทยควรจะสนับสนุนและชักจูงให้เกิดการมาลงทุนมากขึ้นต่อไป โดยเฉพาะอย่างยิ่งในกิจการสนับสนุนการค้าและการลงทุน ซึ่งในปีนี้ สหภาพยุโรปให้ความสนใจมาลงทุนในกิจการนี้มากเป็นอันดับ 1 รวมทั้ง กิจการสำนักงานปฏิบัติการภูมิภาค (ROH) กิจการด้านสิ่งแวดล้อม การให้บริการด้านสุขภาพ กิจการด้านโครงสร้างพื้นฐาน และการให้บริการทางธุรกิจต่างๆ เป็นต้น

นอกจากนี้ สำนักงานคณะกรรมการส่งเสริมการลงทุน มีกำหนดเปิดสำนักงานใหม่ที่กรุงสตอกโฮล์ม ประเทศสวีเดน ในวันที่ 25 กันยายน 2552 เพื่อชักจูงและกระตุ้นให้เกิดการลงทุนจากกลุ่มประเทศสแกนดิเนเวีย รัสเซีย และเน้นการส่งเสริมและให้ข้อมูลแก่นักธุรกิจไทยที่ประสงค์จะลงทุนในกลุ่มประเทศยุโรปตะวันออกด้วย ปัจจุบัน คณะกรรมการส่งเสริมการลงทุนมีสำนักงานต่างประเทศในทวีปยุโรป 2 แห่ง คือ กรุงปารีส ประเทศฝรั่งเศส และนครแฟรงค์เฟิร์ต ประเทศเยอรมนี

****

อัษรา ปุคคละนันทน์
สำนักความร่วมมือการลงทุนต่างประเทศ
กันยายน 2552