ภาวะเศรษฐกิจและการลงทุนของสหภาพยุโรปในไทย ช่วงครึ่งแรกของปี 2553 (มกราคม-มิถุยายน)

I ภาวะเศรษฐกิจของสหภาพยุโรป

ภาวะเศรษฐกิจของสหภาพยุโรปในช่วงครึ่งแรกของปี 2553[1]

ในปี 2553 (มกราคม-มิถุนายน) หน่วยงาน Eurostat (The Statistical Office of the European Communities) รายงานสภาวะเศรษฐกิจของสหภาพยุโรปว่า ตัวเลขผลิตภัณฑ์มวลรวมภายในประเทศ (GDP) ในไตรมาสแรกของปีนี้มีอัตราเติบโตร้อยละ 0.2 เท่ากับไตรมาสสุดท้ายของปี 2552 ก่อนที่จะเริ่มขยายตัวเพิ่มขึ้นในไตรมาสที่ 2 ของปี เป็นร้อยละ 1.0 ซึ่งเริ่มเป็นสัญญานชี้ให้เห็นว่า เศรษฐกิจของสหภาพยุโรปเริ่มฟื้นตัวจากภาวะถดถอยที่ยาวนานและรุนแรงและเริ่มมีเสถียรภาพมากขึ้น อันเป็นผลมาจากการดำเนินมาตรการของภาครัฐบาลในแต่ละประเทศสมาชิกและการฟื้นตัวของเศรษฐกิจโลก แต่อย่างไรก็ตาม เศรษฐกิจยังมีการเติบโตอยู่ในสภาวะเปราะบางและยังไม่ได้ฟื้นตัวอย่างถาวร เนื่องจากยังมีความไม่แน่นอนสูง กอรปกับปัญหาวิกฤตการทางการเงินที่ลุกลามในสหภาพยุโรป

ถึงแม้ว่าในปี 2552 สหภาพยุโรปต้องเผชิญกับปัญหาวิกฤตการว่างงาน เนื่องจากภาวะถดถอยของเศรษฐกิจโลกที่ส่งผลกระทบในวงกว้าง การส่งออกและนำเข้าหดตัวลง ส่งผลให้เกิดภาวะการจ้างงานหดตัวลงอย่างต่อเนื่องตั้งแต่ไตรมาสแรกของปี 2552 จนถึงไตรมาสที่ 5 ของปีเช่นกัน และในไตรมาสสุดท้ายของปี ภาวะการว่างงานเริ่มหดตัวลดลง เริ่มมีสัญญาณการจ้างงานที่เพิ่มขึ้นอย่างต่อเนื่องมาจนถึงไตรมาสแรกของปี 2553 ซึ่งในไตรมาสแรกของปีนี้ อัตราการจ้างงานของสหภาพยุโรปที่เคยหดตัวเริ่มมีแนวโน้มที่ลดลงจากไตรมาสที่ผ่านมาร้อยละ 0.3 และอัตราการหดตัวเริ่มลดลงอีกร้อยละ 0.2 ในไตรมาสที่ 2 แสดงให้เห็นว่าเริ่มมีการจ้างงานเพิ่มขึ้น ล่าสุด เมื่อเดือนมิถุนายน 2553 ยอดผู้ว่างงานในสหภาพยุโรปมีจำนวนทั้งสิ้น 23,062 ล้านคน ลดลงจากเดือนที่ผ่านมาซึ่งมีจำนวน 32,000 คน ซึ่งนับเป็นเดือนที่ 3 ติดต่อกันแล้วที่จำนวนผู้ว่างงานของสหภาพยุโรปลดลงอย่างต่อเนื่อง แสดงให้เห็นถึงสัญญานการฟื้นตัวจากวิกฤตเศรษฐกิจที่รุนแรงของสหภาพยุโรป ซึ่งแตกต่างจากที่คณะกรรมาธิการยุโรป (European Commission-EC) คาดการณ์ว่า ปัญหาสภาวะการว่างงานจะยังคงสูงขึ้นไปอีกเรื่อยๆต่อไป จนถึงปี 2554 จึงจะเริ่มคลี่คลาย แต่ในขณะนี้ บริษัทที่เคยได้รับผลกระทบทางการเงินในสหภาพยุโรปหลายบริษัทเริ่มมีคำสั่งซื้อและเพิ่มกำลังการผลิตมากขึ้น ส่งผลให้ตลาดแรงงานขยายตัวตามไปด้วย

---

[1] สหภาพยุโรปประกอบด้วย ประเทศสมาชิก 27 ประเทศ ได้แก่ กลุ่มประเทศสมาชิกเดิม 15 ประเทศ คือ ออสเตรีย เบลเยี่ยม ลักเซมเบิร์ก เดนมาร์ก ฟินแลนด์ ฝรั่งเศส สหพันธรัฐเยอรมนี กรีซ ไอร์แลนด์ อิตาลี เนเธอร์แลนด์ โปรตุเกส สเปน สวีเดน สหราชอาณาจักร และกลุ่มประเทศสมาชิกใหม่ 12 ประเทศ ได้แก่ ไซปรัส สาธารณรัฐเช็ก เอสโทเนีย ฮังการี ลัตเวีย ลิธัวเนีย มอลตา โปแลนด์ สโลวาเกีย สโลวีเนีย (10 ประเทศนี้เข้าเป็นสมาชิกเมื่อเดือนพฤษภาคม 2547) บัลแกเรีย และโรมาเนีย (2 ประเทศนี้เข้าเป็นสมาชิกเมื่อเดือนมกราคม 2550)

ดัชนีชี้วัดทางเศรษฐกิจที่สำคัญของสหภาพยุโรป

	2552				2553	
	ไตรมาส 1	ไตรมาส 2	ไตรมาส 3	ไตรมาส 4	ไตรมาส 1	ไตรมาส 2
ผลิตภัณฑ์มวลรวมในประเทศ*	-2.6	-0.2	0.3	0.2	0.2	1.0
การบริโภคของภาคเอกชน*	-0.9	-0.1	-0.2	0.2	-0.1	(:)
การลงทุน*	-5.5	-2.5	-0.7	-1.5	-1.3	(:)
ภาวะการจ้างงาน*	-0.8	-0.6	-0.5	-0.3	-0.2	(:)

หมายเหตุ : * อัตราการเปลี่ยนแปลงเมื่อเทียบกับช่วงเวลาก่อนหน้า

ที่มา : Eurostat 2010

ภาวะเงินเฟ้อของสหภาพยุโรปในช่วงครึ่งแรกของปี 2553 ลดลงในเดือนกุมภาพันธ์ แต่กลับเพิ่มขึ้นในเดือนมีนาคมก่อนที่ลดลงอย่างต่อเนื่องมาจนถึงเดือนมิถุนายนที่ร้อยละ 1.9 สาเหตุที่อัตราเงินเฟ้อผันผวนเป็นผลมาจากราคาของพลังงานของตลาดโลกมีความผันผวน ราคาสินค้าอุปโภคบริโภคสูงขึ้นและค่าเงินยูโรมีความอ่อนตัว ทำให้สหภาพยุโรปยังไม่สามารถวางใจในอัตราเงินเฟ้อที่ลดลงนี้ได้ นอกจากนี้เพื่อเป็นการรักษาเสถียรภาพของค่าเงินยูโร คณะกรรมาธิการยุโรป ได้มีแนวคิดในการจัดตั้งกองทุนการเงินยุโรป (European Monetary Fund: EMF) เพื่อเป็นกลไกภายในของสหภาพยุโรป ด้วยคาดหวังว่า การจัดตั้งกองทุนนี้จะสามารถช่วยเหลือประเทศสมาชิกที่ประสบปัญหาวิกฤตทางการเงินและเป็นการรักษาเสถียรภาพของค่าเงินยูโรให้มีความแข็งแกร่งและลดความเสี่ยงจากวิกฤตการเงินไว้ได้ในระยะยาว หลังจากที่สหภาพยุโรปต้องประสบกับปัญหาการขาดกลไกหลักในการแก้ไขปัญหาเศรษฐกิจของประเทศกรีซ อย่างไรก็ตาม หากมีการจัดตั้งกองทุนฯ ขึ้นแล้วสหภาพยุโรปก็อาจจะต้องประสบกับความยุ่งยากเนื่องจากต้องมีการแก้ไขสนธิสัญญา Maastricht (สนธิสัญญาเพื่อก่อตั้งสหภาพยุโรป) ซึ่งมีข้อบัญญัติไว้ว่า ห้ามประเทศสมาชิกให้ความช่วยเหลือเพื่อแก้ไขปัญหาเศรษฐกิจของประเทศสมาชิกอื่น ซึ่งหากจะมีการจัดตั้งกองทุนดังกล่าวขึ้น จำต้องมีการแก้ไขสนธิสัญญาดังกล่าวซึ่งมีขั้นตอนที่ยุ่งยากและต้องได้รับการยินยอมจากประเทศสมาชิกสหภาพยุโรปเสียก่อน จึงทำให้ฝรั่งเศสคัดค้านการจัดตั้งกองทุนดังกล่าว ซึ่งขณะนี้กำลังอยู่ในขั้นตอนการศึกษาความเป็นไปได้ของการจัดตั้งกองทุนนี้

นอกจากนี้ เพื่อเป็นการรักษาเสถียรภาพด้านราคา และเพื่อรักษาระบบเศรษฐกิจในระยะยาว ธนาคารกลางสหภาพยุโรป (European Central Bank : ECB) จึงได้ประกาศเมื่อเดือนมิถุนายน 2553 ให้คงอัตราดอกเบี้ยนโยบาย (Refinancing Rate) ไว้ตามเดิมที่ระดับร้อยละ 1.0 เป็นเดือนที่ 14 ติดต่อกันที่อัตราดอกเบี้ยยังอยู่ในระดับดังกล่าว โดยให้เหตุผลว่า อัตราดอกเบี้ยในปัจจุบันมีความเหมาะสมกับสถานการณ์ เนื่องจากเงินเฟ้อเริ่มมีการฟื้นตัวในไตรมาสที่ 3 ของปี เศรษฐกิจยังอาจมีความผันผวนและยังไม่มีความแน่นอนอยู่บ้างแต่ก็เริ่มมีการฟื้นตัวอย่างช้าๆ อีกทั้งมองว่าสภาพ

คล่องของระบบการเงินในสหภาพยุโรปยังไม่มีแนวโน้มที่จะสร้างแรงกดดันต่ออัตราเงินเฟ้อแต่อย่างใด ซึ่งคณะกรรมการธนาคารกลางแห่งสหภาพยุโรปเชื่อว่า เนื่องจากการฟื้นตัวของเศรษฐกิจยังมีความไม่แน่นอนสูงอยู่ จึงคาดว่า อัตราเงินเฟ้อจะยังคงอยู่ภายในกรอบอัตราเงินเฟ้อเป้าหมายที่กำหนดที่ร้อยละ 2.0 ต่อไป

เมื่อพิจารณาเศรษฐกิจรายประเทศจะพบว่า เศรษฐกิจของประเทศหลักของสหภาพยุโรป เช่นสหราชอาณาจักรเริ่มมีการปรับตัวไปในทิศทางที่ดีขึ้นในไตรมาสที่ 2 ของปี 2553 โดยเมื่อพิจารณาตัวเลขผลิตภัณฑ์มวลรวมภายในประเทศ (GDP) ในไตรมาสแรก พบว่าเศรษฐกิจฟื้นตัวร้อยละ 0.3 ก่อนที่จะขยายตัวเป็นบวกที่ร้อยละ 1.1 ในไตรมาสที่ 2 ของปีโดยเป็นการขยายตัวของภาคธุรกิจบริการและภาคการเงินรวมถึงภาคอุตสาหกรรมการผลิต รวมถึงการอ่อนค่าของเงินปอนด์ส่งผลให้ภาคการส่งออกของสหราชอาณาจักรเริ่มมีการฟื้นตัว โดยในเดือนมิถุนายน มูลค่าการส่งออกของสหราชอาณาจักรอยู่ที่ระดับ 22.4 พันล้านปอนด์ เพิ่มขึ้นจากเดือนที่ผ่านมาถึงร้อยละ 4.3 สะท้อนให้เห็นถึงความต้องการสินค้าของสหราชอาณาจักรในตลาดโลกเพิ่มขึ้น ทั้งนี้ คณะกรรมาธิการยุโรป ได้ประมาณการณ์เศรษฐกิจโดยรวมทั้งปี 2553 ของสหราชอาณาจักรว่า เศรษฐกิจจะขยายตัวร้อยละ 1.2 ในปี 2553 และขยายตัวร้อยละ 2.1 ในปี 2554 อย่างไรก็ตามสหราชอาณาจักรยังต้องประสบปัญหาการขาดดุลงบประมาณประเทศส่งผลให้รัฐบาลประกาศลดรายจ่ายด้านสาธารณะลง 17 พันล้านปอนด์ในอนาคต และเพิ่มอัตราภาษีมูลค่าเพิ่มจากร้อยละ 17.5 เป็นร้อยละ 20 โดยเริ่มตั้งแต่เดือนมกราคม 2554 เป็นต้นไป รวมถึงปรับเพิ่มอัตราภาษีที่เรียกเก็บจากธนาคารพาณิชย์ในแต่ละแห่ง และมีการเตรียมออกมาตรการปรับลดรายจ่ายของกระทรวงต่างๆลงร้อยละ 40 ในปี 2554 เพื่อช่วยลดการขาดดุลงบประมาณของประเทศ โดยรัฐบาลคาดว่าจะช่วยลดการขาดดุลงบประมาณในปี 2553 จากร้อยละ 11.2 ของ GDP เป็นร้อยละ 10.1 ของ GDP และตั้งเป้าลดลงเหลือร้อยละ 2.1 ของ GDP ภายในปีงบประมาณ 2557-2558 และในส่วนของอัตราการว่างนั้น ในครึ่งปี 2553 นี้ อัตราการว่างงานของสหราชอาณาจักรเริ่มปรับตัวดีขึ้น ตั้งแต่ในเดือนมีนาคมเป็นต้นมา จนถึงในเดือนพฤษภาคม มีจำนวนผู้ว่างงาน 2.47 ล้านคน คิดเป็นอัตราว่างงานร้อยละ 7.8 ซึ่งเป็นระดับต่ำที่สุดในปี 2553 สะท้อนให้เห็นถึงเศรษฐกิจที่เริ่มฟื้นตัวและมีการจ้างงานมากขึ้น ทั้งนี้ ในเดือนมิถุนายน ธนาคารกลางอังกฤษ (Bank of England : BoE) ประกาศคงอัตราดอกเบี้ยนโยบายระดับต่ำที่ ร้อยละ 0.5 เพื่อช่วยกระตุ้นเศรษฐกิจ

สำหรับเยอรมนี ขยายตัวอย่างแข็งแกร่งในปี 2553 โดยเมื่อพิจารณาตัวเลขผลิตภัณฑ์มวลรวมภายในประเทศ (GDP) ในไตรมาสแรก พบว่าเศรษฐกิจฟื้นตัวร้อยละ 0.5 ก่อนที่จะขยายตัวถึงร้อยละ 2.2 ในไตรมาสที่ 2 ของปี ซึ่งเป็การขยายตัวสูงที่สุดของเยอรมนีในรอบ 20 ปี โดยปัจจัยที่ทำให้เศรษฐกิจเยอรมนีขยายตัวแข็งแกร่งในไตรมาส 2 มาจากเศรษฐกิจโลกที่ฟื้นตัวขึ้น และการที่เศรษฐกิจของเยอรมนีไม่ได้พึ่งพาธุรกิจในกลุ่มการเงินซึ่งได้รับผลกระทบโดยตรงจากวิกฤตเศรษฐกิจมากนัก แต่เศรษฐกิจพึ่งพาการส่งออกเป็นหลัก กอรปกับการอ่อนค่าลงของเงินยูโร ทำให้ประเทศในแถบ

เอเชียโดยเฉพาะจีนมีคำสั่งซื้อสินค้าจากเยอรมนีมากขึ้น โดยสินค้าที่สั่งซื้อส่วนใหญ่เป็นสินค้าอุตสาหกรรม ส่งผลให้ภาคการส่งออกของเยอรมนีขยายตัวขึ้นด้วย โดยยอดการส่งออกของเยอรมนีล่าสุดในเดือนมิถุนายนเพิ่มขึ้นถึงร้อยละ 29 เมื่อเทียบกับเดือนมิถุนายนของปีที่ผ่านมา คิดเป็นมูลค่า 86.5 พันล้านยูโร ส่งผลให้อัตราการว่างงานของเยอรมนีลดลงตามไปด้วย ทั้งนี้ เยอรมนีมีการส่งออกไปยังประเทศนอกกลุ่มสหภาพยุโรปและกลุ่มประเทศที่ใช้สกุลเงินยูโรเพิ่มขึ้น อย่างไรก็ตาม สถาบันวิจัยเศรษฐกิจยุโรป (ZEW) มองว่า การที่เศรษฐกิจเยอรมนีพึ่งพาการส่งออกอย่างมากนั้น ถือเป็นความเสี่ยงต่อการขยายตัวของเศรษฐกิจในประเทศ เนื่องจากขณะนี้สถานการณ์เศรษฐกิจในต่างประเทศมีความอ่อนแอ เศรษฐกิจสหรัฐฯ และจีนกำลังชะลอตัว สถานการณ์ดังกล่าวจะทำให้ความต้องการในประเทศเหล่านั้นลดลง และส่งผลกระทบต่อการส่งออกของเยอรมนีตามไปด้วย ทั้งนี้ กองทุนการเงินระหว่างประเทศ (IMF) ได้ประมาณการณ์เศรษฐกิจโดยรวมทั้งปี 2553 ของเยอรมนีว่าเศรษฐกิจจะขยายตัวร้อยละ 1.2 จากที่เคยประมาณการณ์ไว้ 1.5 เนื่องมาจากภาคการธนาคารของเยอรมนีที่ยังมีความอ่อนแออาจจะฉุดให้เศรษฐกิจของเยอรมนีตกลงได้

สำหรับเศรษฐกิจของฝรั่งเศสในครึ่งปี 2553 เมื่อพิจารณาตัวเลขผลิตภัณฑ์มวลรวมภายในประเทศ (GDP) ในไตรมาสแรก พบว่าเศรษฐกิจฟื้นตัวร้อยละ 0.2 ก่อนที่จะขยายตัวร้อยละ 0.6 ในไตรมาสที่ 2 ของปี สาเหตุที่เศรษฐกิจในไตรมาสแรกขยายตัวเพียงเล็กน้อยเนื่องมาจากการที่ผู้บริโภคชาวฝรั่งเศสมีการใช้จ่ายลดลง เนื่องจากมีความกังวลถึงปัญหาสภาวะการเงินที่ลุกลามในยุโรป อย่างไรก็ตามในไตรมาสที่ 2 ของปี เศรษฐกิจของฝรั่งเศสเริ่มฟื้นตัวดีขึ้นอันเป็นผลมาจากการใช้จ่ายของภาคครัวเรือนและมีการลงทุนมากขึ้น ส่งผลให้มีการจ้างงานเพิ่มขึ้น อย่างไรก็ตาม ในครึ่งปี 2553 นี้ ฝรั่งเศสต้องเผชิญกับปัญหายอดขาดดุลงบประมาณในระดับที่สูง เนื่องจากรัฐบาลฝรั่งเศสมีการใช้จ่ายเพิ่มขึ้นเพื่อกระตุ้นเศรษฐกิจของประเทศ โดยเฉพาะการใช้จ่ายในการสร้างสาธารณูปโภคขั้นพื้นฐาน อย่างไรก็ตาม ภาคการส่งออกยังเป็นตัวช่วยกระตุ้นเศรษฐกิจฝรั่งเศส โดยในปีนี้ฝรั่งเศสมีการส่งออกที่เพิ่มขึ้น เนื่องจากมีคำสั่งซื้อจากจีนและบราซิลมากขึ้น นอกจากนี้ ในปีนี้รัฐบาลยังคงสนับสนุนนโยบายให้ประชาชนนำรถยนต์คันเก่าออกมาขายและซื้อรถยนต์ใหม่แทนที่ เพื่อช่วยเหลืออุตสาหกรรมยานยนต์ของฝรั่งเศสซึ่งเป็นอุตสาหกรรมที่ฝรั่งเศสมีการจ้างแรงงานมากที่สุด ซึ่งนโยบายนี้ประกาศใช้มาตั้งแต่ปี 2552 และประสบความสำเร็จ ทั้งนี้ รัฐบาลฝรั่งเศสได้ตั้งเป้าอัตราการขยายตัวทางเศรษฐกิจของฝรั่งเศสโดยรวมทั้งปี 2553 ที่ร้อยละ 1.4

ในครึ่งปี 2553 เศรษฐกิจของกรีซต้องเผชิญกับวิกฤตภาวะหนี้ภาครัฐสูงมาตั้งแต่ปี 2552 ต่อเนื่องถึงครึ่งปี 2553 โดยตัวเลขผลิตภัณฑ์มวลรวมภายในประเทศ (GDP) ในไตรมาสแรกของปี 2553 มีอัตราการเติบโตติดลบร้อยละ 1.0 จากที่เติบโตติดลบร้อยละ 0.8 ในสิ้นปี 2552 สะท้อนให้เห็นถึงเศรษฐกิจของกรีซที่ยังอยู่ในภาวะถดถอย รายได้ของประชากรลดลง ส่งผลให้ความต้องการสินค้าลดลง ภาคการผลิตปรับตัวลดลงส่งผลให้เกิดการว่างงานมากขึ้น ดังนั้น เพื่อเป็นการพยุงเศรษฐกิจของประเทศไว้ รัฐบาลกรีซได้ตกลงรับความช่วยเหลือทางการเงินจากสมาชิกสหภาพยุโรปเป็นจำนวนเงิน

ทั้งสิ้น 80 พันล้านยูโร ร่วมกับ IMF (30 พันล้านยูโร) รวมมูลค่า 110 พันล้านยูโรครอบคลุมระยะเวลา 3 ปี โดยเป็นเงินกู้เพื่อนำมาแก้ไขปัญหาหนี้สาธารณะของประเทศ โดยมีเงื่อนไขว่า กรีซต้องดำเนินมาตรการภายในประเทศเพื่อลดยอดขาดดุลงบประมาณของประเทศ โดยรัฐบาลกรีซตั้งเป้าหมายลดยอดการขาดดุลงบประมาณของประเทศให้เหลือต่ำกว่าร้อยละ 3 ภายในปี 2557 โดยได้ดำเนินนโยบายเพื่อให้สอดคล้องกับเงื่อนไขการขอรับเงินกู้ดังกล่าว เช่น การปรับเพิ่มภาษีมูลค่าเพิ่ม การลดรายจ่ายด้านสวัสดิการสังคม การประกาศแผนแปรรูปรัฐวิสาหกิจ เช่น บริษัทการรถไฟ คาสิโน การไปรษณีย์ การประปา และสนามบินหลายๆแห่ง เป็นต้น ซึ่งรัฐบาลคาดหวังว่าแผนการแปรรูปดังกล่าวจะช่วยเพิ่มรายได้ให้กับรัฐบาลอย่างน้อย 3 พันล้านยูโร ซึ่งจะส่งผลให้ ยอดขาดดุลงบประมาณ ของกรีซสามารถอยู่ต่ำกว่าเงื่อนไขเงินกู้ที่ IMF ได้กำหนดเพดานไว้ที่ร้อยละ 5.8 ของ GDP ได้ และจากผลของการดำเนินนโยบายต่างๆซึ่งได้ดำเนินการไปบ้างแล้ว ส่งผลให้เกิดการประท้วงรายวันของประชาชนในประเทศ ซึ่งไม่พอใจต่อการดำเนินนโยบายอย่างเข้มงวดของรัฐบาล ทั้งนี้ ธนาคารกลางกรีซ (Bank of Greece: BOG) ได้ประมาณการณ์เศรษฐกิจโดยรวมทั้งปี 2553 ของกรีซว่า เศรษฐกิจจะหดตัวเหลือร้อยละ 2 เนื่องจากการดำเนินนโยบายลดยอดขาดดุลงบประมาณอย่างเข้มงวดของรัฐบาลกรีซ

<u>แนวโน้มเศรษฐกิจของสหภาพยุโรป ในปี 2553</u>

คณะกรรมาธิการยุโรป ให้ความเห็นว่า สหภาพยุโรปกำลังเริ่มฟื้นตัวจากภาวะเศรษฐกิจถดถอย แต่เศรษฐกิจยังมีความเปราะบางเนื่องจากวิกฤตเศรษฐกิจที่ลุกลามมาจากกรีซ อย่างไรก็ตาม ในปี 2553 GDP ของสหภาพยุโรปโดยรวมมีแนวโน้มที่จะขยายตัวร้อยละ 0.9 เมื่อเปรียบเทียบกับการหดตัวร้อยละ 4.9 ในปี 2552 เนื่องจากได้รับแรงหนุนจากการขยายตัวของเศรษฐกิจโลก และอัตราเงินเฟ้อในปี 2553 จะมีเสถียรภาพมากขึ้น จะอยู่ที่ระดับต่ำที่ร้อยละ 1.0 ซึ่งนับว่ายังอยู่ในอัตราเงินเฟ้อเป้าหมายที่ธนาคารกลางแห่งสหภาพยุโรปกำหนดไว้ เพื่อสนับสนุนการฟื้นตัวของยุโรปต่อไป นอกจากนี้ เพื่อเป็นการรักษาเสถียรภาพทางเศรษฐกิจและการเงินของประเทศ ประเทศสมาชิกสหภาพยุโรปบางประเทศได้ดำเนินนโยบายการคลังแบบรัดตัว เช่นการกำหนดเป้าหมายลดรายจ่ายของประเทศเพื่อแก้ปัญหาหนี้สาธารณะ การขึ้นภาษี และปรับลดการให้เงินช่วยเหลือในบางโครงการ ส่งผลให้ประชาชนออกมาเรียกร้อง และเกิดการประท้วงอย่างรุนแรงมากขึ้นดังเช่นที่เกิดในประเทศกรีซ และนโยบายดังกล่าวก็เริ่มมีการปรับใช้ในบางประเทศเช่น สเปน และโปรตุเกส เป็นต้น ซึ่งสเปนมีนโยบายปรับลดเงินเดือนข้าราชการลงร้อยละ 5 และการระงับการขึ้นเงินเดือนในปี 2554 ซึ่งนโยบายดังกล่าวอาจช่วยลดอัตราการขาดดุลงบประมาณของภาครัฐได้ แต่ก็มิใช่การกระตุ้นให้เกิดอัตราความเจริญทางเศรษฐกิจอย่างแท้จริง

นอกจากนี้ เมื่อต้นปี 2553 ที่ประชุมผู้นำสหภาพยุโรป (European Council) ได้ออกมาตรการเพื่อช่วยเหลือทางการเงินแก่ประเทศสมาชิกสหภาพการเงินยุโรป (EUROZONE) ที่ประสบปัญหาการเงินอย่างรุนแรง หรือมีแนวโน้มจะประสบปัญหา โดยจะมีการจัดตั้งโครงการความช่วยเหลือด้านการเงินในรูปแบบเงินกู้ (Special Purpose Vehicle : SPV) โดยออกเงินกู้ มูลค่ารวม 750 พันล้านยูโร เป็นระยะเวลา 3 ปี ซึ่งคณะกรรมาธิกายุโรปจะสนับสนุนวงเงิน 60 พันล้านยูโร สมาชิกยูโรโซนสนับสนุน 440 พันล้านยูโร และกองทุนการเงินะหว่างประเทศ (IMF) สนับสนุน 250 พันล้านยูโร ทั้งนี้ เพื่อสร้างเสถียรภาพของเงินยูโร ค้ำประกันเงินกู้ให้แก่ประเทศสมาชิกในนามของรัฐบาลของสมาชิกยูโรโซน และป้องกันปัญหาวิกฤตการเงินในอนาคต โดยประเทศสมาชิกที่ต้องการความช่วยเหลือทางการเงินดังกล่าวจำเป็นต้องเสนอแผนการปรับปรุงโครงสร้างทางเศรษฐกิจและการเงินให้แก่ คณะกรรมาธิการยุโรปเพื่อพิจารณาต่อไป ซึ่งในขณะนี้ สหภาพยุโรปได้พิจารณาให้เงินกู้จำนวน 110 พันล้านยูโรแก่กรีซแล้ว

II ภาวะการลงทุนของสหภาพยุโรปในต่างประเทศ

จากสถิติล่าสุดของ Eurostat แสดงให้เห็นว่า ในปี 2552 การลงทุนโดยตรงของสหภาพยุโรปในประเทศนอกกลุ่ม คิดเป็นมูลค่า 263 พันล้านยูโร ลดลงร้อยละ 26 จากมูลค่า 354 พันล้านยูโรในปี 2551 จะเห็นได้ว่า ในปี 2552 สหภาพยุโรปลงทุนในสหรัฐอเมริกามากที่สุด คิดเป็นมูลค่า 69 พันล้านยูโร แต่ก็นับว่าลดลงถึงร้อยละ 54 จากมูลค่า 149 พันล้านยูโรในปี 2551 ลงทุนในสวิตเซอร์แลนด์มูลค่า 45 พันล้านยูโรและการลงทุนของสหภาพยุโรปในแคนาดาลดลงอย่างชัดเจน คือลดลงร้อยละ 69 เป็นมูลค่า 2.8 พันล้านยูโร จากมูลค่า 9.1 พันล้านยูโรในปี 2551 ลงทุนในรัสเซียคิดเป็นมูลค่า -1.0 พันล้านยูโรลดลงถึงร้อยละ 95 จากมูลค่า 21.6 ล้านยูโรในปี 2551 ในขณะที่สหภาพยุโรปส่วนใหญ่ให้ความสนใจออกไปลงทุนในอินเดียเพิ่มขึ้นถึง 3 เท่าตัวคิดเป็นมูลค่า 3.2 พันล้านยูโร จากมูลค่า 9 พันล้านยูโรในปี 2551

ในปี 2552 นักลงทุนลักเซมเบิร์กยังคงเป็นประเทศแรกในสหภาพยุโรปที่ออกไปลงทุนในประเทศนอกกลุ่มมากที่สุดเช่นเดียวกับปีที่ผ่านมา โดยในปี 2552 มีมูลค่าการลงทุนในประเทศนอกกลุ่มสหภาพยุโรปคิดเป็น 112 พันล้านยูโร หรือคิดเป็นสัดส่วนร้อยละ 42 ของมูลค่าการลงทุนของสหภาพยุโรปทั้งหมดในต่างประเทศ เพิ่มขึ้นกว่าปีที่ผ่านมาร้อยละ 35 รองลงมาได้แก่ สหราชอาณาจักร (มูลค่า 31 พันล้านยูโร หรือคิดเป็นสัดส่วนร้อยละ 12) และฝรั่งเศส (มูลค่า 26.4 พันล้านยูโร หรือคิดเป็นสัดส่วนร้อยละ 10) ตามลำดับ

ในส่วนของการลงทุนจากต่างชาติในสหภาพยุโรปในปี 2552 ลดลงร้อยละ 49 มีมูลค่ารวม 222 พันล้านยูโร จากมูลค่า 434 พันล้านยูโรในปี 2551 โดยนักลงทุนต่างชาติอันดับ 1 ที่มาลงทุนในกลุ่มสหภาพยุโรปมากที่สุด ได้แก่ สหรัฐอเมริกา คิดเป็นมูลค่า 97 พันล้านยูโร หรือคิดเป็นสัดส่วนร้อยละ 44 ของมูลค่าการลงทุนรวมของต่างชาติในสหภาพยุโรป รองลงมาได้แก่ สวิตเซอร์แลนด์

(มูลค่า 32 พันล้านยูโร หรือคิดเป็นสัดส่วนร้อยละ 14) และแคนาดา (มูลค่า 11 พันล้านยูโร หรือคิดเป็นสัดส่วนร้อยละ 5) ตามลำดับ

ประเทศในสหภาพยุโรปที่รองรับการลงทุนจากต่างชาติมากที่สุดได้แก่ ลักเซมเบิร์ก คิดเป็นมูลค่า 88 พันล้านยูโร หรือคิดเป็นสัดส่วนร้อยละ 40 ของมูลค่าเงินลงทุนในสหภาพยุโรปทั้งหมด รองลงมาได้แก่ สหราชอาณาจักร (มูลค่า 34 พันล้านยูโร หรือคิดเป็นสัดส่วนร้อยละ15) และฝรั่งเศส (มูลค่า 10 พันล้านยูโร หรือคิดเป็นสัดส่วนร้อยละ5) ตามลำดับ

มูลค่าการลงทุนโดยตรงของสหภาพยุโรปในปี 2552

หน่วย : พันล้านยูโร

	ภายในกลุ่ม EU	นอกกลุ่ม EU	สหรัฐฯ	แคนาดา	สวิสฯ	รัสเซีย	ญี่ปุ่น	จีน	ฮ่องกง	อินเดีย	บราซิล
EU 27 ประเทศ	**221.7**	**263**	**69**	**2.8**	**44.8**	**-1.0**	**0.1**	**5.3**	**3.4**	**3.2**	**6.9**
เบลเยี่ยม	2.3	13.0	4.5	4.2	-0.5	2.0	1.1	0.3	0.4	0.1	0.6
บัลกาเรีย	0.5	0.1	-	-	-	-	-	-	-	-	-
สาธารณรัฐเช็ก	0.8	0.5	-	-	-	-	-	-	-	-	-
เดนมาร์ก	1.4	4.4	1.8	0.1	0.2	-0.3		0.1	0.1	0.1	0.1
เยอรมนี	7.1	8.3	2.7	-0.1	1.1	0.1	-0.3	2.5	0.5	0.6	0.4
เอสโทเนีย	-	-0.1	-	-	-	-	-	-	-	-	-
ไอร์แลนด์	0.9	4.5	1.1	-	-0.2	-	-0.1	-	-	-	-
กรีซ	0.3	0.2	-	-	-	-	-	-	0.1	-	-
สเปน	5.3	7.6	1.2	-	1.1	-	-	0.2	0.1	0.1	1.2
ฝรั่งเศส	10.4	26.4	3.3	0.3	7.2	0.8	0.4	1.3	1.1	0.4	3.8
อิตาลี	3.0	1.5	1.1	-	0.2	0.1	-	0.1	-	0.1	-0.9
ไซปรัส	2.3	2.2	0.1	-	0.1	0.4	-	-	-	0.1	-
ลัตเวีย	0.5	-0.1	-	-	-0.1	-	-	-	-	-	-
ลิธัวเนีย	0.2	-	-	-	-	-	-	-	-	-	-
ลักเซมเบิร์ก	87.7	111.8	26.1	-0.3	42.7	-	-	0.1	0.2	-	1.5
ฮังการี	4.9	0.9	-	-	0.6	-0.1	-	-	-	-	-
มอลตา	0.4	-	-	-	-	-	-	-	-	-	-
เนเธอร์แลนด์	2.7	20.3	-4.2	0.6	12.7	0.5	-1.7	-0.2	-0.2	-	-0.2
ออสเตรีย	3.2	2.7	0.3	-0.5	-0.3	-	-	0.2	-	0.1	-

	ภายในกลุ่ม EU	นอกกลุ่ม EU	สหรัฐฯ	แคนาดา	สวิสฯ	รัสเซีย	ญี่ปุ่น	จีน	ฮ่องกง	อินเดีย	บราซิล
โปแลนด์	1.4	1.0	-	-	-	0.4	-	-	-	0.1	-
โปรตุเกส	0.7	-0.7	0.1	-	-	-	-	-	-	-	0.4
โรมาเนีย	0.6	-	-	-	-	-	-	-	-	-	-
สโลวีเนีย	-	0.5	-	-	-	-	-	-	-	-	-
สโลวาเกีย	0.6	0.1	-	-	-	-	-	-	-	-	-
ฟินแลนด์	-0.4	0.2	-1.3	-0.1	1.8	-0.4	-	0.5	-	0.2	-
สวีเดน	-2.0	5.3	0.6	0.2	1.3	1.3	-0.1	0.3	-0.1	0.1	0.4
สหราชอาณาจักร	34.0	30.6	-0.4	2.1	:	:	0.6	0.1	1.6	1.0	1.1

หมายเหตุ - แสดงถึงมูลค่าการลงทุนที่น้อยกว่า 50 ล้านยูโร

n.a แสดงถึงข้อมูลไม่เปิดเผย

ที่มา - Eurostat

IV. ภาวะการลงทุนของสหภาพยุโรปในประเทศไทย ในปี 2553 (มกราคม-มิถุนายน)

1. ภาพรวมการลงทุน

จากสถิติของธนาคารแห่งประเทศไทย[2] พบว่า เงินลงทุนโดยตรงจากสหภาพยุโรปในช่วงครึ่งแรกของปี 2553 เพิ่มขึ้นร้อยละ 38 (มูลค่า 12,456.44 ล้านบาท) จากปีที่ผ่านมา (มูลค่า 9,030.97ล้านบาท) ในปีนี้ ประเทศผู้ลงทุนหลักจากสหภาพยุโรปในไทย ได้แก่ เนเธอร์แลนด์ เบลเยี่ยม เยอรมนี และเดนมาร์ก ตามลำดับ

จากสถิติของสำนักงานคณะกรรมการส่งเสริมการลงทุน[3] ในช่วงครึ่งแรกของปี 2553 พบว่า ปริมาณการลงทุนจากสหภาพยุโรปเพิ่มขึ้นในขั้นการยื่นขอรับการส่งเสริมแต่ลดลงในขั้นอนุมัติส่งเสริมการลงทุน โดยในปีนี้ ทั้งในขั้นขอรับการส่งเสริมการลงทุน และได้รับอนุมัติส่งเสริมการลงทุนนั้น สหภาพยุโรป ครองตำแหน่งผู้ลงทุนอันดับ 2 ของไทยทั้งในแง่ของจำนวนโครงการและมูลค่าการลงทุน รองจากญี่ปุ่น

[2] สถิติของธนาคารแห่งประเทศไทย ใช้ทุนเรือนหุ้นของต่างชาติ (ร้อยละ 10 ขึ้นไป) รวมเข้ากับเงินกู้ จากบริษัทแม่หรือบริษัทในเครือ (ถ้ามี) และผลกำไรที่นำมาลงทุนใหม่

[3] สถิติของสำนักงานคณะกรรมการส่งเสริมการลงทุน ใช้มูลค่าการลงทุนรวมของโครงการที่มีต่างชาติถือหุ้นรวมกันร้อยละ 10 ขึ้นไป

10 ประเทศผู้ลงทุนหลักที่ยื่นขอรับการส่งเสริม ปี 2553(มค.-มิย.) พิจารณาจากมูลค่าเงินลงทุน

อันดับ	ประเทศ	จำนวนโครงการ	เงินลงทุน (ล้านบาท)
1	ญี่ปุ่น	15	38,638
2	**สหภาพยุโรป**	**60**	**29,779**
3	อาเซียน	51	10,131
4	จีน	15	6,980
5	ฮ่องกง	12	2,702
6	ไต้หวัน	18	2,350
7	ออสเตรเลีย	9	2,087
8	สหรัฐอเมริกา	16	1,897
9	บริติช เวอร์จิน	9	1,533
10	อินเดีย	5	1,521

ที่มา : สำนักงานคณะกรรมการส่งเสริมการลงทุน

10 ประเทศผู้ลงทุนหลักที่ได้รับอนุมัติส่งเสริม ปี 2553 (มค.-มิย.) พิจารณาจากมูลค่าเงินลงทุน

อันดับ	ประเทศ	จำนวนโครงการ	เงินลงทุน (ล้านบาท)
1	ญี่ปุ่น	146	38,612
2	**สหภาพยุโรป**	**66**	**28,896**
3	อาเซียน	50	14,090
4	ฮ่องกง	13	9,977
5	จีน	14	9,382
6	ออสเตรเลีย	11	5,620
7	สวิตเซอร์แลนด์	6	4,414
8	สหรัฐอเมริกา	23	3,962
9	ไต้หวัน	16	1,409
10	หมู่เกาะเคย์แมน	3	1,398

ที่มา : สำนักงานคณะกรรมการส่งเสริมการลงทุน

ประเทศผู้ลงทุนหลักของสหภาพยุโรปที่ได้รับอนุมัติส่งเสริมในไทย ปี 2553 (มค.-มิย.)

อันดับ	จำนวนโครงการ		มูลค่าการลงทุน	
	ประเทศ	จำนวนโครงการ	ประเทศ	เงินลงทุน (ล้านบาท)
1	**เยอรมนี**	**16**	**เนเธอร์แลนด์**	**21,612**
2	เนเธอร์แลนด์	13	ออสเตรีย	2,520
3	สหราชอาณาจักร	10	เดนมาร์ก	1,468
4	ออสเตรีย	8	เยอรมนี	19
5	เดนมาร์ก	7	ฮังการี	690
6	ฝรั่งเศส	6	ฝรั่งเศส	612
7	อิตาลี	5	ลักเซมเบิร์ก	530
8	ฮังการี	1	สหราชอาณาจักร	399
9	ลักเซมเบิร์ก	1	อิตาลี	395
10	เบลเยี่ยม	1	สเปน	200

หมายเหตุ : พิจารณาจากสถิติในขั้นอนุมัติให้การส่งเสริม

ที่มา : สำนักงานคณะกรรมการส่งเสริมการลงทุน

ทั้งนี้ ในช่วงครึ่งแรกของปี 2553 เยอรมนีเป็นประเทศในกลุ่มสหภาพยุโรปที่เข้ามาลงทุนในไทยมากที่สุดในแง่ของจำนวนโครงการ (16 โครงการ) แทนที่เนเธอร์แลนด์ซึ่งเคยเป็นนักลงทุนอันดับ 1 ของสหภาพยุโรปในไทย แต่ในแง่ของมูลค่าการลงทุนนั้น เนเธอร์แลนด์ยังคงเป็นผู้ลงทุนอันดับ 1 ของไทย (21,612 ล้านบาท) เช่นเดียวกับปีที่ผ่านมา แต่การลงทุนจากเนเธอร์แลนด์ ส่วนใหญ่เป็นการลงทุนโดยบริษัทต่างชาติที่ไปจดทะเบียนในเนเธอร์แลนด์แล้วส่งเงินทุนจากเนเธอร์แลนด์เข้ามาลงทุนในไทย เช่นเดียวกับปีที่ผ่านมา

2. <u>ปริมาณการลงทุน</u> : ในขั้นอนุมัติส่งเสริม จำนวนโครงการลดลง มูลค่าการลงทุนเพิ่มขึ้น

<u>ขั้นขอรับการส่งเสริม</u>

โครงการที่ยื่นขอรับการส่งเสริมในครึ่งแรกของปี 2553 เพิ่มขึ้นทั้งในแง่ของจำนวนโครงการและมูลค่าการลงทุน โดยในครึ่งปีนี้มีจำนวนโครงการที่ยื่นขอรับการส่งเสริมทั้งสิ้น 60 โครงการ เพิ่มขึ้นจากปีที่ผ่านมา ร้อยละ 3 จากจำนวน 58 โครงการ และในปีนี้มีมูลค่าการขอส่งเสริมมีทั้งสิ้น 29,779 ล้านบาท เพิ่มขึ้นจากปีที่ผ่านมาถึง 6 เท่า จากมูลค่า 4,982 ล้านบาท โดยประเทศหลักที่ยื่น

ขอรับการส่งเสริมการลงทุนในปีนี้ (พิจารณาจากมูลค่าเงินลงทุน) ได้แก่ สเปน เนเธอร์แลนด์ เยอรมนี เดนมาร์ก ฝรั่งเศส ออสเตรีย สหราชอาณาจักร อิตาลี สวีเดน ฟินแลนด์ และเบลเยียม ตามลำดับ

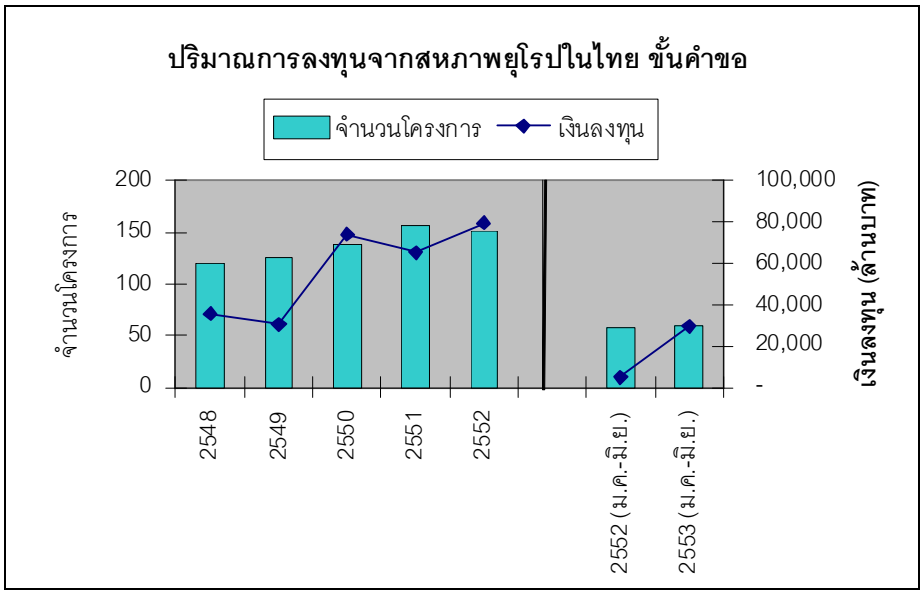

ที่มา : สำนักงานคณะกรรมการส่งเสริมการลงทุน

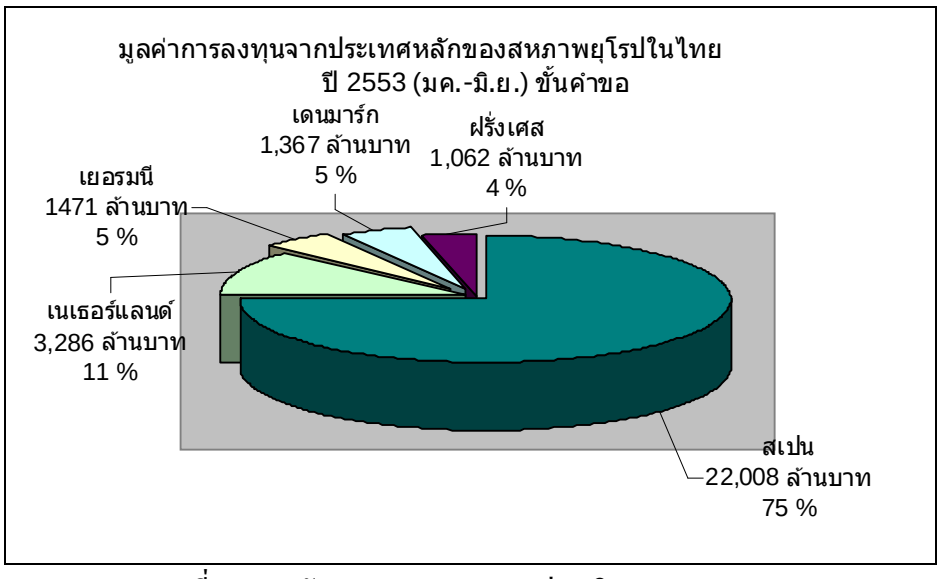

ที่มา : สำนักงานคณะกรรมการส่งเสริมการลงทุน

ขั้นอนุมัติให้การส่งเสริม

โครงการที่ได้รับอนุมัติให้การส่งเสริมในครึ่งแรกของปี 2553 ลดลงในแง่ของจำนวนโครงการแต่เพิ่มขึ้นในแง่ของมูลค่าการลงทุนเมื่อเปรียบเทียบกับปีที่ผ่านมา โดยมีจำนวนโครงการทั้งสิ้น 66 โครงการ ลดลงจากปีที่ผ่านมา ร้อยละ 7 ที่มีจำนวน 71 โครงการและมีมูลค่าการลงทุนทั้งสิ้น 28,206 ล้านบาท ลดลงร้อยละ 21 จากมูลค่า 9,140 ล้านบาทในครึ่งปี 2552 ทั้งนี้ การลงทุนของ

ประเทศหลักในสหภาพยุโรปที่ได้รับการส่งเสริม ได้แก่ เนเธอร์แลนด์ ออสเตรีย เดนมาร์ก เยอรมนี ฮังการี และฝรั่งเศส ตามลำดับ

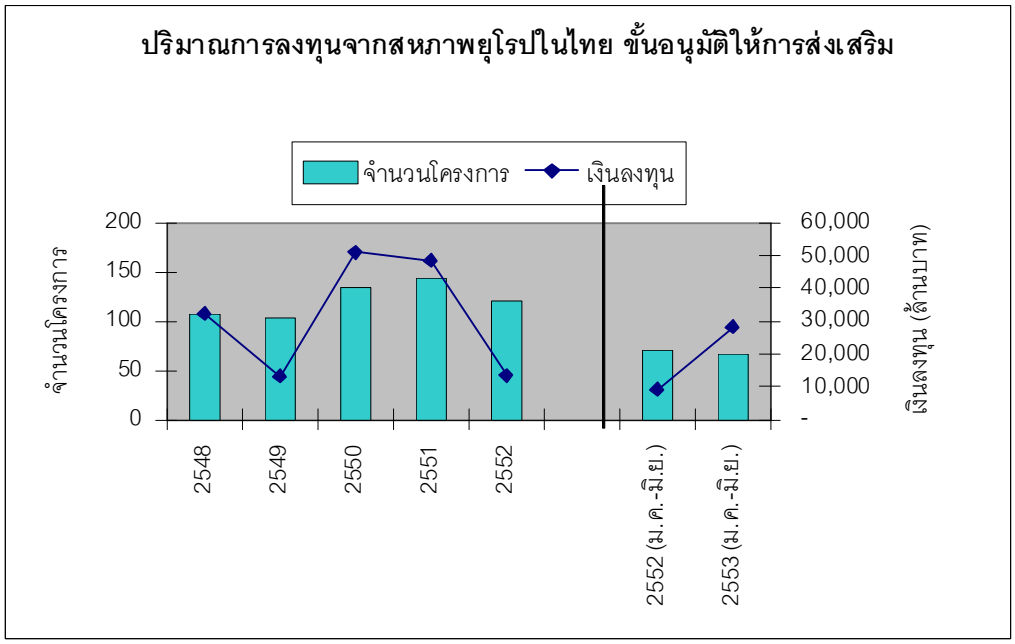

ที่มา : สำนักงานคณะกรรมการส่งเสริมการลงทุน

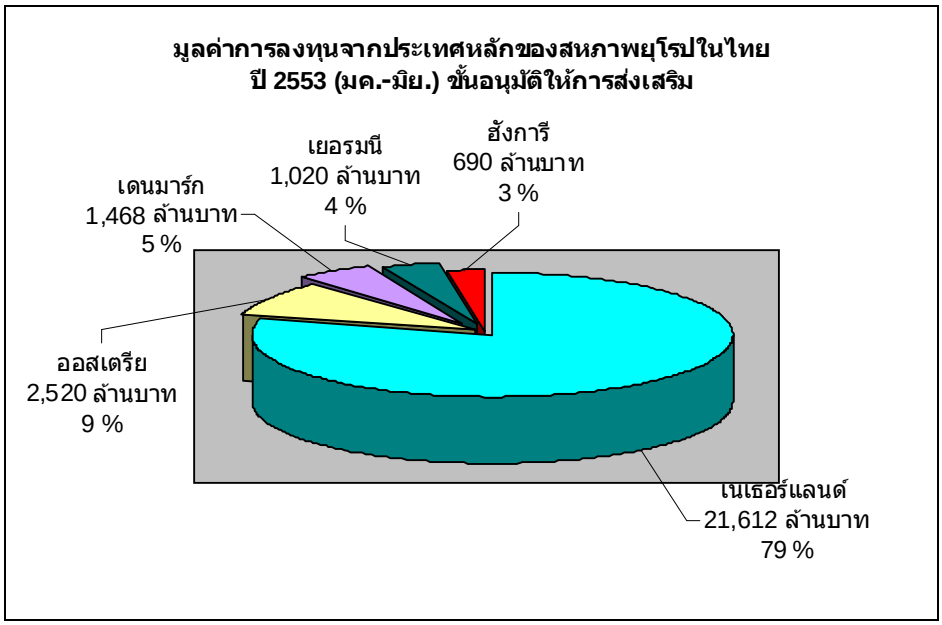

ที่มา : สำนักงานคณะกรรมการส่งเสริมการลงทุน

ในครึ่งปีแรก การลงทุนของสหภาพยุโรปส่วนใหญ่จะถือหุ้นต่างชาติทั้งสิ้น มากกว่าการร่วมทุนเช่นเดียวกับครึ่งแรกของปีที่ผ่านมา ทั้งนี้ ในแง่ของการขอรับการส่งเสริม มีโครงการที่สหภาพยุโรปถือหุ้นทั้งสิ้น จำนวน 38 โครงการ คิดเป็นร้อยละ 60 ของโครงการจากสหภาพยุโรปที่ยื่นขอรับ

การส่งเสริมทั้งหมด 60 โครงการ โดยที่เหลืออีก 22 โครงการ เป็นโครงการร่วมทุน คิดเป็นร้อยละ 37 ของโครงการที่ยื่นขอส่งเสริมทั้งหมด

ในขั้นอนุมัติให้การส่งเสริม พบว่า การลงทุนของสหภาพยุโรปส่วนใหญ่จะเป็นการถือหุ้นต่างชาติทั้งสิ้น มากกว่าการร่วมทุนเช่นเดียวกัน โดยมีโครงการที่สหภาพยุโรปถือหุ้นทั้งสิ้น จำนวน 38 โครงการ คิดเป็นร้อยละ 58 ของโครงการจากสหภาพยุโรปที่ได้รับส่งเสริมทั้งหมด 66 โครงการ โดยที่เหลืออีก 28 โครงการ เป็นโครงการร่วมทุน คิดเป็นร้อยละ 42 ของโครงการที่ได้รับส่งเสริมทั้งหมด

3. **<u>ขนาดการลงทุน</u> : โครงการส่วนใหญ่เป็นโครงการขนาดเล็ก มูลค่าต่ำกว่า 50 ล้านบาท**

โครงการลงทุนจากสหภาพยุโรป ในช่วงครึ่งแรกของปี 2553 ที่ขอรับส่งเสริม และที่ได้รับอนุมัติให้การส่งเสริม ส่วนใหญ่เป็นโครงการขนาดเล็กที่มีเงินลงทุนต่ำกว่า 50 ล้านบาท คิดเป็นร้อยละ 67 ของจำนวนโครงการจากสหภาพยุโรปที่ยื่นขอรับการส่งเสริมทั้งหมด และคิดเป็นร้อยละ 62 ของจำนวนโครงการจากสหภาพยุโรปที่ได้รับอนุมัติให้การส่งเสริมทั้งหมด

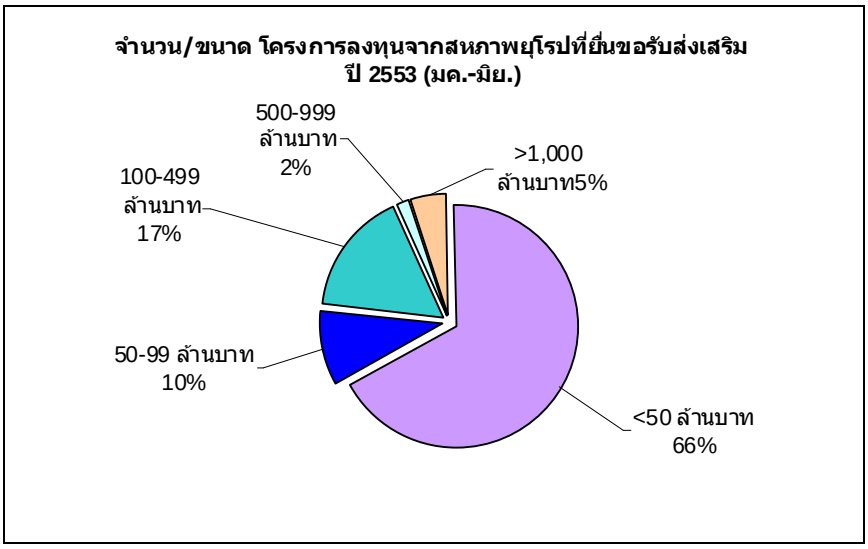

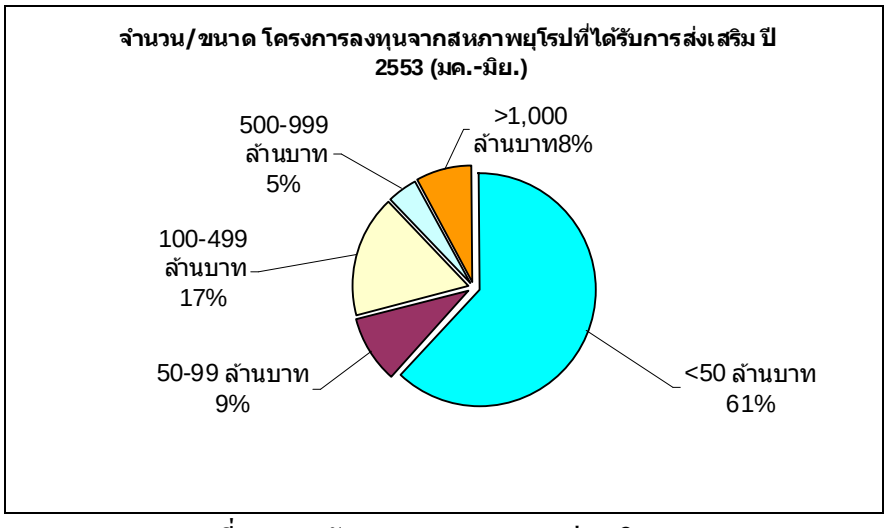

ที่มา : สำนักงานคณะกรรมการส่งเสริมการลงทุน

ในครึ่งปีนี้ มีโครงการขนาดใหญ่ที่มีเงินลงทุนสูงกว่า 1,000 ล้านบาท ซึ่งได้รับอนุมัติให้การส่งเสริมทั้งสิ้น จำนวน 5 โครงการ เพิ่มขึ้นจากช่วงเดียวกันของปีที่ผ่านมาจาก 2 โครงการ โดย 5 โครงการขนาดใหญ่ดังกล่าวมีมูลค่าการลงทุนรวมทั้งสิ้น 22,175 ล้านบาท มูลค่าเงินลงทุนเพิ่มขึ้นจากช่วงเดียวกันของปีที่ผ่านมาถึง 6 เท่าตัว จากมูลค่า 3,388 ล้านบาทในครึ่งปี 2552 โครงการขนาดใหญ่ที่ได้รับการส่งเสริม ได้แก่

- โครงการลงทุนในกิจการผลิต Hard Disk Drive และชิ้นส่วนสำหรับ Hard Disk Drive มูลค่า 15,529.6 ล้านบาท ของบริษัท Hitachi Global Storage Technologies (Thailand) จำกัด เป็นการลงทุนของเนเธอร์แลนด์ทั้งสิ้น เป็นโครงการขยาย ตั้งอยู่ในเขต 3 มีการจ้างแรงงานไทยถึง 15,626 คน
- โครงการลงทุนในกิจการผลิต กล้องถ่ายรูปดิจิตอล ชุดเลนส์ และชิ้นส่วนสำหรับกล้องถ่ายรูปดิจิตอลมูลค่า 2,606.2 ล้านบาท ของบริษัท Sony Technology (Thailand) จำกัด เป็นการร่วมลงทุนระหว่างเนเธอร์แลนด์และญี่ปุ่น เป็นโครงการใหม่ ตั้งอยู่ในเขต 2 มีการจ้างแรงงานไทย 1,029 คน
- โครงการลงทุนในกิจการผลิตเครื่องประดับและชิ้นส่วน มูลค่า 1,426 ล้านบาท ของบริษัท Pandora Production Co., จำกัด เป็นการลงทุนของเดนมาร์กทั้งสิ้น เป็นโครงการขยาย ตั้งอยู่ในเขต 1 มีการจ้างแรงงานไทยถึง 10,540 คน
- โครงการลงทุนในกิจการผลิต Polished Glass Disk For Hard Disk Drive มูลค่า 1,375.6 ล้านบาท ของบริษัท Hoya Glass Disk Hitachi Global Storage Technologies (Thailand) จำกัด เป็นการร่วมทุนระหว่างเนเธอร์แลนด์และญี่ปุ่น เป็นโครงการขยาย ตั้งอยู่ในเขต 3 มีการจ้างแรงงานไทยถึง 2,992 คน

- โครงการลงทุนในกิจการผลิต Transponder Device, Semiconductor มูลค่า 1,237.6 ล้านบาท ของบริษัท Smartrac Technology จำกัด เป็นการลงทุนของเนเธอร์แลนด์ทั้งสิ้น เป็นโครงการขยาย ตั้งอยู่ในเขต 2 มีการจ้างแรงงานไทยถึง 554 คน

4. <u>ลักษณะโครงการ</u> : โครงการส่วนใหญ่ เป็นโครงการใหม่

<u>ขั้นขอรับการส่งเสริม</u>

โครงการส่วนใหญ่ที่มายื่นขอรับการส่งเสริมในช่วงครึ่งแรกของปี 2553 ส่วนใหญ่เป็นโครงการใหม่มากกว่าโครงการขยาย โดยมีโครงการใหม่จำนวน 44 โครงการ มูลค่า 23,679.6 ล้านบาท คิดเป็นร้อยละ 73 ของจำนวนโครงการจากสหภาพยุโรปที่ยื่นขอรับการส่งเสริมทั้งหมด 60 โครงการ มีมูลค่า 29,778.6 ล้านบาท เพิ่มขึ้นจากช่วงเดียวกันของปีที่ผ่านมา ซึ่งมี 55 โครงการ มูลค่า 4,943.1 ล้านบาท คิดเป็นมูลค่าเพิ่มขึ้นจากช่วงเดียวกันของปีที่ผ่านมาถึง 6 เท่า

สำหรับโครงการขยายมีจำนวน 16 โครงการ คิดเป็นร้อยละ 27 มีมูลค่า 6,099 ล้านบาท จำนวนโครงการลดลงจากช่วงเดียวกันของปีที่ผ่านมา 3 โครงการ แต่มีมูลค่าเพิ่มขึ้น ซึ่งปีที่ผ่านมา มีจำนวน 19 โครงการ มูลค่า 2,138.2 ล้านบาท คิดเป็นมูลค่าเพิ่มขึ้น 3 เท่า

<u>ขั้นอนุมัติให้การส่งเสริม</u>

โครงการที่ได้รับอนุมัติส่งเสริมการลงทุนในครึ่งปี 2553 ส่วนใหญ่เป็นโครงการใหม่มากกว่าโครงการขยายเช่นกัน โดยมีโครงการใหม่จำนวน 43 โครงการ มูลค่า 1,977.1 ล้านบาท คิดเป็นร้อยละ 66 ของจำนวนโครงการจากสหภาพยุโรปที่ได้รับอนุมัติทั้งหมด 65 โครงการ มีมูลค่า 28,205.8 ล้านบาท ในครึ่งปีนี้ มีจำนวนโครงการใหม่ 43 โครงการเท่ากับปีที่ผ่านมา แต่มีมูลค่าลดลงจาก 4,803.4 ล้านบาทปี 2552 เป็นมูลค่า 1,977.1 ล้านบาทในครึ่งปี 2553 คิดเป็นมูลค่าลดลงร้อยละ 41

สำหรับโครงการขยายมีจำนวน 22 โครงการเท่ากับในครึ่งปี 2552 คิดเป็นร้อยละ 34 แต่มีมูลค่าเพิ่มขึ้นจาก 4,043.1 ล้านบาทในปี 2552 เป็นมูลค่า 26,228.7 ล้านบาท ในปี 2553 คิดเป็นมูลค่าการลงทุนเพิ่มขึ้นถึง 6 เท่า

5. <u>สาขาการลงทุน</u> : จำนวนโครงการในขั้นอนุมัติส่งเสริมส่วนใหญ่ อยู่ในสาขาอิเล็กทรอนิกส์และเครื่องใช้ไฟฟ้า

<u>ขั้นขอรับการส่งเสริม</u>

ในช่วงครึ่งแรกของปี 2553 นักลงทุนจากสหภาพยุโรปส่วนใหญ่ให้ความสนใจและยื่นขอรับการส่งเสริมการลงทุนในสาขาบริการและสาธารณูปโภคมากที่สุดเช่นเดียวกับครึ่งปีที่ผ่านมา โดยมีจำนวนโครงการทั้งสิ้น 20 โครงการ คิดเป็นร้อยละ 33 ของจำนวนโครงการจากสหภาพยุโรปที่ยื่นขอรับการส่งเสริมทั้งหมด รองลงมา ได้แก่ สาขาผลิตภัณฑ์โลหะและเครื่องจักร มีจำนวนทั้งสิ้น 11 โครงการคิดเป็นร้อยละ 18 ของจำนวนโครงการที่ขอรับการส่งเสริมทั้งหมด และสาขาอิเล็กทรอนิกส์

และเครื่องใช้ไฟฟ้า มีจำนวนทั้งสิ้น 10 โครงการคิดเป็นร้อยละ 17 ของจำนวนโครงการที่ขอรับการส่งเสริมทั้งหมด

ในด้านเงินลงทุน สาขาที่มีมูลค่าเงินลงทุนจากสหภาพยุโรปสูงที่สุด ได้แก่ สาขาเหมืองแร่และเซรามิกส์ มีเงินลงทุนจำนวน 222,46 ล้านบาท คิดเป็นร้อยละ 75 ของมูลค่าการลงทุนรวมจากสหภาพยุโรป รองลงมา ได้แก่สาขาเคมีภัณฑ์ กระดาษ และพลาสติก มีเงินลงทุนจำนวน 3,678.2 ล้านบาท คิดเป็นร้อยละ 12 ของมูลค่าการลงทุนรวมจากสหภาพยุโรป และสาขาอุตสาหกรรมเบาและสิ่งทอ มีเงินลงทุนจำนวน 1,857.5 ล้านบาท คิดเป็นร้อยละ 6 ของมูลค่าการลงทุนรวมจากสหภาพยุโรป ตามลำดับ

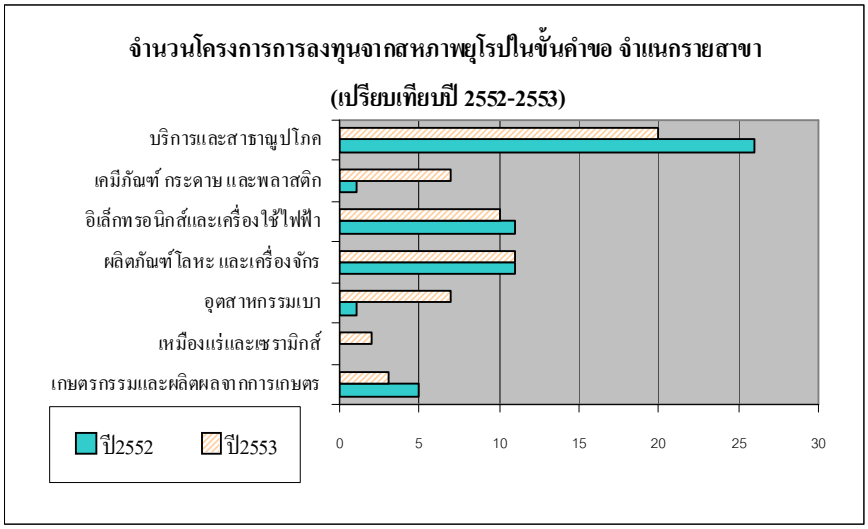

ที่มา : สำนักงานคณะกรรมการส่งเสริมการลงทุน

ขั้นอนุมัติให้การส่งเสริม

จำนวนโครงการลงทุนจากสหภาพยุโรปในครึ่งแรกของปี 2553 ที่ได้รับอนุมัติส่งเสริมการลงทุน ส่วนใหญ่อยู่ในสาขาอิเล็กทรอนิกส์และเครื่องใช้ไฟฟ้า โดยมีจำนวนทั้งสิ้น 19 โครงการ คิดเป็นร้อยละ 29 ของจำนวนโครงการลงทุนจากสหภาพยุโรปที่ได้รับอนุมัติทั้งหมด รองลงมา ได้แก่ สาขาบริการและสาธารณูปโภค โดยมีจำนวนทั้งสิ้น 14 โครงการ คิดเป็นร้อยละ 22 ของจำนวนโครงการลงทุนจากสหภาพยุโรปที่ได้รับอนุมัติทั้งหมด และสาขาอุตสาหกรรมเบาและสิ่งทอจำนวน 13 โครงการ คิดเป็นร้อยละ 20 ตามลำดับ

ในด้านเงินลงทุน สาขาอิเล็กทรอนิกส์และเครื่องใช้ไฟฟ้ารองรับเงินลงทุนสูงสุด มีจำนวนเงินลงทุนทั้งสิ้น 21,207.9 ล้านบาท คิดเป็นร้อยละ 75 ของมูลค่าการลงทุนรวมจากสหภาพยุโรป รองลงมา ได้แก่ สาขาอุตสาหกรรมเบาและสิ่งทอ มีจำนวนเงินลงทุนทั้งสิ้น 3878.6 ล้านบาท คิดเป็นร้อยละ 14 ของมูลค่าการลงทุนรวมจากสหภาพยุโรป และสาขาเกษตรกรรมและผลิตผลจากการเกษตร มูลค่า 1,495.7 ล้านบาท คิดเป็นร้อยละ 5 ตามลำดับ

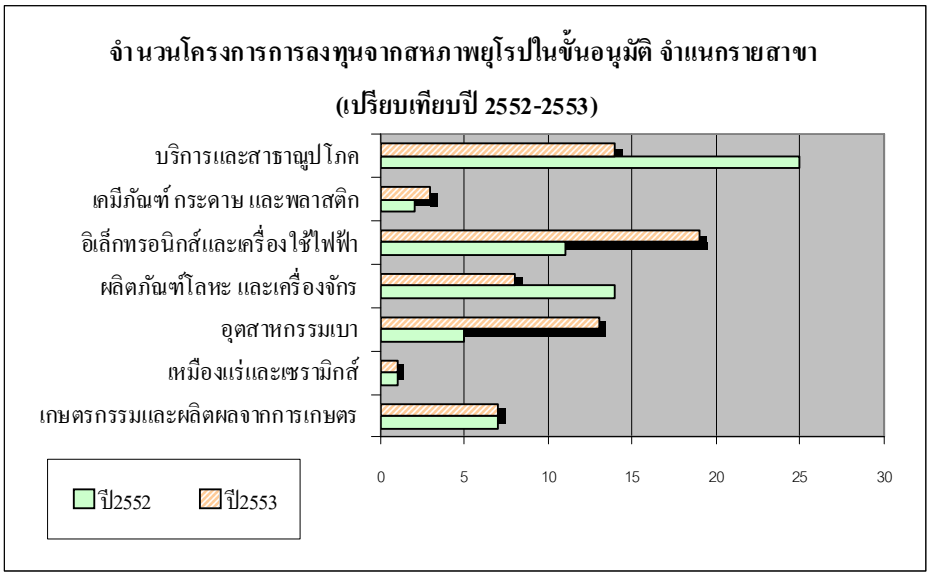

ที่มา : สำนักงานคณะกรรมการส่งเสริมการลงทุน

เมื่อพิจารณาในรายสาขาย่อย จะเห็นได้ว่า โครงการลงทุนของสหภาพยุโรปที่ได้รับอนุมัติให้การส่งเสริมการลงทุนส่วนใหญ่อยู่ในกิจการผลิตซอฟต์แวร์ โดยมีจำนวนทั้งสิ้น 8 โครงการ คิดเป็นสัดส่วนร้อยละ 12 ของจำนวนโครงการลงทุนจากสหภาพยุโรปที่ได้รับอนุมัติให้การส่งเสริมทั้งหมด รองลงมา ได้แก่ กิจการผลิตชิ้นส่วนอิเล็กทรอนิกส์หรืออุปกรณ์ที่ใช้กับผลิตภัณฑ์อิเล็กทรอนิกส์ โดยมีจำนวนทั้งสิ้น 6 โครงการ คิดเป็นสัดส่วนร้อยละ 9 ของจำนวนโครงการลงทุนจากสหภาพยุโรปที่ได้รับอนุมัติให้การส่งเสริมทั้งหมด และกิจการสนับสนุนการค้าและการลงทุน มีจำนวนทั้งสิ้น 5 โครงการ คิดเป็นสัดส่วนร้อยละ 8 กิจการผลิตเครื่องมือแพทย์ กิจการซ่อมอากาศยานและชิ้นส่วนอุปกรณ์อากาศยาน กิจการผลิตเครื่องเรือนหรือชิ้นส่วน สาขาละ 4 โครงการคิดเป็นร้อยละ 6 ตามลำดับ

โดยภาพรวมแล้ว จะพบว่าในช่วงครึ่งแรกของปี 2553 นักลงทุนยุโรปยังเน้นให้ความสนใจเข้ามาลงทุนในกิจการภาคบริการเช่นเดียวกับปีที่ผ่านมา เช่น กิจการสนับสนุนการค้าและการลงทุน กิจการศูนย์จัดหาจัดซื้อชิ้นส่วนและผลิตภัณฑ์ระหว่างประเทศ เป็นต้น ซึ่งเป็นสาขาที่นักลงทุนยุโรปให้ความสนใจสูง ในขณะที่ประเทศไทยก็มีศักยภาพที่จะรองรับการลงทุนได้อีกมากเช่นกัน

6. <u>ที่ตั้งโครงการ</u> : ส่วนใหญ่ตั้งโครงการในเขต 1

ในช่วงครึ่งแรกของปี 2553 นักลงทุนจากสหภาพยุโรปส่วนใหญ่ยังคงให้ความสนใจเข้าไปลงทุนในเขต 1 สูงที่สุด เช่นเดียวกับปีที่ผ่านมา มีจำนวน 29 โครงการ คิดเป็นร้อยละ 48 ของจำนวนโครงการที่ขอรับการส่งสริม และโครงการในเขต 1 ได้รับการอนุมัติส่งเสริมมากที่สุด โดยมีจำนวนทั้งสิ้น 25 โครงการ คิดเป็นร้อยละ 38

ในด้านเงินลงทุน เขต 2 เป็นเขตที่รองรับเงินลงทุนจากสหภาพยุโรปสูงที่สุด ในขั้นขอรับการส่งเสริม โดยเขต 2 มีมูลค่าการลงทุนในขั้นคำขอทั้งสิ้น 27,096.6 ล้านบาท คิดเป็นร้อยละ 91 ในขณะที่ เขต 3 เป็นเขตที่รองรับเงินลงทุนสูงที่สุดในขั้นอนุมัติส่งเสริม โดยมีมูลค่าทั้งสิ้น 20,455.9 ล้านบาท คิดเป็นร้อยละ 73

7. <u>โครงการผลิตเพื่อการส่งออก</u> : การผลิตเพื่อการส่งออก เพิ่มขึ้นทั้งในขั้นคำขอ และขั้นอนุมัติ

ในช่วงครึ่งแรกของปี 2553 โครงการลงทุนจากสหภาพยุโรปส่วนใหญ่มุ่งผลิตเพื่อจำหน่ายในประเทศ โดยมีสัดส่วนของโครงการส่งออกในขั้นการยื่นขอรับการส่งเสริมทั้งสิ้น 18 โครงการ คิดเป็นร้อยละ 30 มีมูลค่า 25,129.8 ล้านบาท และสัดส่วนโครงการส่งออกที่ได้รับอนุมัติให้การส่งเสริม จำนวน 31 โครงการ คิดเป็นร้อยละ 47 มีมูลค่า 25,490.7 ล้านบาท

<u>แนวโน้มการลงทุน</u>

ในปี 2553 (มกราคม-มิถุนายน) สถานการณ์ทางเศรษฐกิจและวิกฤตการเงินที่กระทบไปทั่วโลกนั้น ยังเป็นข้อกังวลของนักลงทุนส่วนใหญ่ในการตัดสินใจออกมาลงทุนต่างประเทศ รวมถึงนักลงทุนจากสหภาพยุโรปที่ยังลังเลในการออกมาลงทุน เนื่องจากการเติบโตของเศรษฐกิจโลกที่ยังไม่มั่นคง นอกจากนี้ มาตรการต่างๆ ที่ภาครัฐของประเทศสมาชิกสหภาพยุโรปประกาศใช้ส่วนใหญ่ มีวัตถุประสงค์เพื่อกระตุ้นเศรษฐกิจภายในประเทศตนเองมากกว่าสนับสนุนให้ออกไปลงทุนต่างประเทศ และเป็นไปเพื่อการลดรายจ่ายในประเทศ และเพื่อฟื้นฟูเศรษฐกิจภายในสหภาพฯ จากการประสบปัญหาวิกฤติการเงินที่เกิดขึ้นในประเทศกรีซและเริ่มส่งผลกระทบต่อประเทศอื่นๆในสหภาพยุโรป และอาจจะขยายไปสู่สหรัฐอเมริกาและทวีปเอเชียได้ ซึ่งประเทศเหล่านั้นกำลังเฝ้าจับตาภาวะวิกฤตดังกล่าวและออกมาตรการต่างๆ เพื่อป้องกันมิให้ลุกลาม

อย่างไรก็ตาม คาดว่าในครึ่งหลังของปี 2553 ภาวะการลงทุนจากสหภาพยุโรปน่าจะมีอัตราการขยายตัวเล็กน้อย เนื่องมาจากในไตรมาสที่ 2 ของปี 2552 เศรษฐกิจโดยรวมในประเทศหลักของสหภาพยุโรป เช่น สหราชอาณาจักร เยอรมนีและฝรั่งเศส เริ่มมีการปรับตัวไปในทิศทางที่ดีขึ้นกว่าไตรมาสแรก และภาคการส่งออกเริ่มขยายตัวมากขึ้น เนื่องจากประเทศหลักเหล่านี้เป็นผู้ส่งออกหลักของสหภาพยุโรป กอรปกับเริ่มมีคำสั่งซื้อจากประเทศจีนเข้ามามากขึ้น ซึ่งจะเป็นการช่วยกระตุ้นเศรษฐกิจและก่อให้เกิดการออกไปลงทุนมากกว่าปีที่ผ่านมาถึงแม้จะประสบปัญหาวิกฤตการเงินก็ตาม ทั้งนี้ การที่เศรษฐกิจโดยรวมของสหภาพยุโรปยังอยู่ในภาวะของการฟื้นตัว ก็อาจส่งผลให้ปริมาณการลงทุนจากสหภาพยุโรปในครึ่งปีหลังไม่เปลี่ยนแปลงไปจากครึ่งปีแรกมากนัก อาจขยายตัวเพียงเล็กน้อยเท่านั้น

ทั้งนี้ จากสถิติของนักลงทุนจากสหภาพยุโรปที่มาขอรับการส่งเสริม ส่วนใหญ่ยังคงอยู่ในธุรกิจบริการเช่นเดียวกับปีที่ผ่านมาซึ่งเป็นธุรกิจที่กำลังขยายตัวและสนับสนุนให้เกิดการลงทุนระหว่างกันมากขึ้น ในปีนี้ กิจการที่สหภาพยุโรปสนใจมาลงทุนมากเป็นอันดับ 1 คือ กิจการผลิตซอฟต์แวร์ กิจการผลิตผลิตภัณฑ์โลหะรวมทั้งชิ้นส่วนโลหะ และกิจการสนับสนุนการค้าและการลงทุน เป็นต้น

สำนักความร่วมมือการลงทุนต่างประเทศ
อัษรา ปุคคละนันท์
กันยายน 2553