ภาวะเศรษฐกิจและการลงทุนของประเทศออสเตรเลียในไทย ปี 2553 (มกราคม-มิถุนายน)

I ภาวะเศรษฐกิจของประเทศออสเตรเลีย

ภาวะเศรษฐกิจของประเทศออสเตรเลียในช่วงครึ่งแรกของปี 2553

เศรษฐกิจโดยรวมของประเทศออสเตรเลียในช่วงครึ่งแรกของปี 2553 อยู่ในภาวะขยายตัวนับตั้งแต่ปี 2552 ต่อเนื่องมาจนถึงไตรมาสที่สองของปี 2553 โดยเมื่อพิจารณาจากตัวเลขผลิตภัณฑ์มวลรวมภายในประเทศของครึ่งปีแรกของปี 2553 มีอัตราการเติบโตที่ร้อยละ 2.9 และมีอัตราสะสมเฉลี่ยครึ่งปีแรกของเงินเฟ้อทั่วไปของภาคเอกชนอยู่ที่ร้อยละ 3.0 ซึ่งมากกว่าครึ่งแรกของปี 2552

ข้อมูลเศรษฐกิจออสเตรเลีย

	Q1/52	Q2/52	Q3/52	Q4/52	2552	Q1/53	Q2/53	สะสมครึ่งปี 2553
Real GDP(%yoy)	0.4	0.6	0.9	2.7	2.2	2.5	3.4	2.9
Real GDP(%qoq_sa)	-	0.6	0.3	0.9	-	0.7	1.2	1.9
มูลค่าการส่งออกสินค้า(%yoy)	31.1	-9.2	-24.0	-30.3	-11.8	-18.4	27.3	8.1
มูลค่าการนำเข้าสินค้า(%yoy)	1.6	-13.5	-15.6	-15.4	-11.2	-4.6	11.5	4.4
อัตราเงินเฟ้อทั่วไป (CPI)(%yoy)	2.5	1.5	1.3	2.1	1.8	2.9	3.1	3.0
อัตราดอกเบี้ยนโยบาย(Cash rate)	3.25	3.00	3.00	3.50	3.75	4.00	4.5	4.5

ที่มา : สำนักงานเศรษฐกิจการคลัง กระทรวงการคลัง

ในครึ่งปีแรกของปี 2553 พบว่าการส่งออกสินค้าเพิ่มขึ้นแม้จะได้รับผลกระทบจากการส่งออกแร่เหล็กและถ่านหินไปยังจีนที่ลดลงในไตรมาส 1 ของปี 2553 ในขณะที่การนำเข้าช่วงไตรมาส 2 ของปี 2553ขยายตัวเป็นครั้งแรกในรอบ 1 ปี ที่ร้อยละ 11.5 จากการนำเข้าสินค้าทุนรถยนต์และชิ้นส่วนประกอบเป็นหลัก

ดัชนีความเชื่อมั่นผู้บริโภคด้านเศรษฐกิจ(CPI) ปรับตัวสูงขึ้นจากการคลี่คลายปัญหาภาษีเหมืองแร่และตัวเลขการจ้างงานที่ปรับตัวขึ้นในเดือนมิถุนายน 2553 ส่งผลต่อฐานะทางการเงินของผู้บริโภคที่ปรับตัวดีขึ้นและมีแนวโน้มที่จะใช้จ่ายมากขึ้น

อัตราการว่างงานเดือนพฤษภาคม 2553 ลดลงต่ำสุดในรอบ 5 เดือนที่ร้อยละ 5.2 ของกำลังแรงงาน สอดคล้องกับการจ้างงานที่ปรับตัวเพิ่มขึ้นอย่างต่อเนื่องในอุตสาหกรรมเหมืองแร่

ทั้งนี้จากการขยายตัวทางเศรษฐกิจ ทำให้ธนาคารกลางออสเตรเลียปรับขึ้นอัตราดอกเบี้ยนโยบายมาอยู่ที่ร้อยละ 4.5 เป็นเหตุให้ต้นทุนการกู้ยืมปรับตัวสูงขึ้นตามไปด้วย ส่งผลต่อความเชื่อมั่นของผู้บริโภคในระยะยาว ทำให้ดัชนีความเชื่อมั่นผู้บริโภค(Consumer Sentiment) ปรับตัวลดลง

สำหรับการลงทุน ประเทศออสเตรเลียมีนโยบายสนับสนุนการลงทุนจากต่างประเทศ โดยเฉพาะธุรกิจขนาดย่อม ซึ่งมีมูลค่าการลงทุนน้อยกว่า 10 ล้านเหรียญออสเตรเลีย สามารถเข้าไปลงทุนได้โดยไม่ต้องขออนุญาตก่อน อย่างไรก็ดี มีธุรกิจบางประเภทที่รัฐบาลได้กำหนดเงื่อนไขพิเศษสำหรับนักลงทุนต่างชาติ และต้องยื่นเสนอขออนุญาตจากรัฐบาลออสเตรเลียก่อน แบ่งเป็น 3 ประเภทหลักได้แก่

1. ธุรกิจที่มีผลกระทบต่อความมั่นคงของชาติ ทั้งนี้ขึ้นอยู่กับดุลยพินิจของรัฐมนตรีกระทรวงการคลัง
2. ธุรกิจด้านการเงิน การสื่อสาร การบิน ท่าอากาศยาน การขนส่งสินค้า หนังสือพิมพ์ โดยมีเงื่อนไขเปิดรับการลงทุนแตกต่างกันไป
3. ธุรกิจอื่นๆ ที่รัฐบาลออสเตรเลียกำหนดให้ต้องยื่นข้อเสนอเพื่อขออนุญาตก่อน ได้แก่
   - ธุรกิจที่ให้บริการอยู่แล้วในออสเตรเลีย(มูลค่าการลงทุนเกิน 50 ล้านเหรียญออสเตรเลีย)
   - การลงทุนในธุรกิจใหม่ (มูลค่าการลงทุนตั้งแต่ 10 ล้านเหรียญออสเตรเลียขึ้นไป)
   - การลงทุนแบบ portfolio investment ตั้งแต่ 5%ขึ้นไปในธุรกิจ media
   - การลงทุนโดยตรงโดยรัฐบาลหรือหน่วยงานราชการต่างชาติ
   - การครอบครองผลประโยชน์ที่ดินในตัวเมือง

<u>แนวโน้มเศรษฐกิจของประเทศออสเตรเลีย</u>

ผู้ช่วยธนาคารกลางของออสเตรเลียได้กล่าวถึงภาวะเศรษฐกิจของออสเตรเลียว่าเป็นประเทศที่ฟื้นตัวได้ดีกว่าประเทศพัฒนาอื่นๆ และอาจยังคงมีการประกาศขึ้นอัตราดอกเบี้ยต่อไปเพื่อให้เหมาะสมกับสภาวะเศรษฐกิจของออสเตรเลีย ทั้งนี้ปัจจัยบวกด้านการจ้างงานและรายได้ส่งผลให้ผู้บริโภคมีความเชื่อมั่นในการจับจ่ายใช้สอยโดยคาดว่าภาคการผลิตและการบริการจะเติบโตขึ้นร้อยละ 5.6 และ 6.6 ตามลำดับ อุตสาหกรรมก่อสร้างอาจจะได้รับผลกระทบจากแผนกระตุ้นเศรษฐกิจที่กำลังจะสิ้นสุดลง และค่าเงินออสเตรเลียที่แข็งขึ้น

<u>เครื่องชี้วัดทางเศรษฐกิจออสเตรเลีย</u>

	2553*	2554*
ผลิตภัณฑ์มวลรวมในประเทศ (%)	2.3	2.6
การบริโภคของภาคเอกชน (%)	2.5	2.7
ดุลงบประมาณ (% of GDP)	-3.2	-2.2
ยอดเงินในบัญชีหมุนเวียน (%of GDP)	-4.2	-4.5
อัตราดอกเบี้ยเงินฝาก (**เฉลี่ย** %)	3.7	4.3
อัตราแลกเปลี่ยน A$: US$	1.14	1.17

<u>หมายเหตุ</u> : * เป็นตัวเลขประมาณการ

<u>ที่มา</u> : (1) EIU forecast (2) World Trade Atlas

II ภาวะการลงทุนของประเทศออสเตรเลียในประเทศไทย ในปี 2553 (มกราคม - มิถุนายน)

1. ภาพรวมการลงทุน ดีขึ้นกว่าปีก่อนหน้า

จากสถิติของธนาคารแห่งประเทศไทย[1] พบว่า เงินลงทุนโดยตรงจากประเทศออสเตรเลียในช่วงครึ่งแรกของปี 2553(ม.ค. – พ.ค. 53) ลดลงร้อยละ 70.55 (มูลค่า 412.51 ล้านบาท) จากปีที่ผ่านมา (มูลค่า 1,400.74 ล้านบาท) ซึ่งอาจเกิดจากนโยบายการดำเนินการทางการเงิน เช่น การเคลื่อนย้ายเงินทุนหรือการชำระเงินกู้คืนบริษัทแม่ของแต่ละบริษัท

จากสถิติของสำนักงานคณะกรรมการส่งเสริมการลงทุน[2] ในช่วงครึ่งแรกของปี 2553 พบว่าปริมาณการลงทุนจากประเทศออสเตรเลียโดยรวมเพิ่มขึ้นเมื่อเทียบกับครึ่งปีแรกของปี 2552 ทั้งในขั้นการยื่นขอรับการส่งเสริมและขั้นอนุมัติ มีโครงการลงทุนจากประเทศออสเตรเลียที่ยื่นขอรับการส่งเสริมทั้งสิ้น 9 โครงการ (มูลค่าการลงทุนทั้งสิ้น 2,087 ล้านบาท) และมีโครงการที่ได้รับการส่งเสริมทั้งสิ้น 11 โครงการ (มูลค่าการลงทุนทั้งสิ้น 5,620 ล้านบาท)

โครงการลงทุนจากประเทศออสเตรเลีย

หน่วย: ล้านบาท

	2548	2549	2550	2551	2552	2552 (ม.ค.-มิ.ย)	2553 (ม.ค.-มิ.ย)
การขอรับการส่งเสริม							
จำนวนโครงการ	11	22	25	22	16	2	9
ยอดรวมการลงทุน	907.9	3,287.9	3,234.4	3,330.5	4,458.3	64.7	2,086.8
ยอดรวมทุนจดทะเบียน	249.1	756.7	1,331.1	1,173.5	150.7	50.7	995.6
- ออสเตรเลีย	245.3	491.5	1,100.0	1,034.0	115.6	50.7	695.4
- ไทย	3.9	252.9	225.7	97.8	18.4	-	262.5
การอนุมัติให้การส่งเสริม							
จำนวนโครงการ	13	13	21	22	13	6	11
ยอดรวมการลงทุน	1,209.7	513.7	1,557.4	3,195.1	676.0	522.5	5,620.4
ยอดรวมทุนจดทะเบียน	278.5	133.6	902.6	1,281.3	127.5	71.5	627.2
- ออสเตรเลีย	236.8	104.3	726.7	1,202.5	96.9	64.6	250.3
- ไทย	13.6	18.3	173.4	15.9	17.9	2.3	366.7

หมายเหตุ 1) โครงการลงทุนจากประเทศออสเตรเลียหมายถึงโครงการที่มีการลงทุนโดยผู้ถือหุ้นออสเตรเลียไม่น้อยกว่าร้อยละ 10

ที่มา : สำนักงานคณะกรรมการส่งเสริมการลงทุน

---

[1] สถิติของธนาคารแห่งประเทศไทย ใช้ทุนเรือนหุ้นของต่างชาติ (ร้อยละ 10 ขึ้นไป) รวมเข้ากับเงินกู้ จากบริษัทแม่หรือบริษัทในเครือ (ถ้ามี) และผลกำไรที่นำมาลงทุนใหม่

[2] สถิติของสำนักงานคณะกรรมการส่งเสริมการลงทุน ใช้มูลค่าการลงทุนรวมของโครงการที่มีต่างชาติถือหุ้นรวมกันร้อยละ 10 ขึ้นไป

นักลงทุนออสเตรเลียให้ความสนใจที่จะลงทุนผลิตชิ้นส่วนและอุปกรณ์ยานยนต์ เพื่อป้อนแก่อุตสาหกรรมยานยนต์ของไทย ที่กล่าวได้ว่าเข็มแข็งที่สุดในอาเซียน โดยเฉพาะโครงการที่ออสเตรเลียสนใจมากที่สุดคือ อีโคคาร์ และกิจการด้านพลังงานทดแทนของไทย เนื่องจากไทยมีนโยบายจะผลิตพลังงานทดแทนใช้ภายในประเทศเพิ่มขึ้นอีกร้อยละ 20 ในอีก 12 ปีข้างหน้า นอกจากนี้ยังแสดงความสนใจที่จะลงทุนการผลิตเครื่องมือและอุปกรณ์ทางการแพทย์เนื่องจากเห็นว่าไทยเป็นศูนย์กลางการให้บริการทางสาธารณสุขที่มีศักยภาพ

2. <u>ปริมาณการลงทุน</u> : เพิ่มขึ้นทั้งในแง่ของจำนวนโครงการและมูลค่าการลงทุน

<u>ขั้นขอรับการส่งเสริม</u> เพิ่มขึ้น 3 เท่าตัว

โครงการที่ยื่นขอรับการส่งเสริมในครึ่งแรกของปี 2553 เพิ่มขึ้นทั้งในแง่ของจำนวนโครงการและมูลค่าการลงทุน โดยในครึ่งปีนี้มีจำนวนโครงการที่ยื่นขอรับการส่งเสริมทั้งสิ้น 9 โครงการ เพิ่มขึ้นจากครึ่งปีที่ผ่านมาถึง 3 เท่าตัว และในปีนี้มีมูลค่าการขอส่งเสริมทั้งสิ้น 2,087 ล้านบาท เพิ่มขึ้นจากครึ่งปีที่ผ่านมาจากเดิมมี มูลค่าเพียง 65 ล้านบาท

<u>โครงการลงทุนจากประเทศออสเตรเลียในขั้นขอรับการส่งเสริมแบ่งตามสาขาอุตสาหกรรม</u>

หน่วย: ล้านบาท

สาขาอุตสาหกรรม	2552		2552 (มกราคม-มิถุนายน)		2553 (มกราคม-มิถุนายน)	
	จำนวนโครงการ	มูลค่าการลงทุน	จำนวนโครงการ	มูลค่าการลงทุน	จำนวนโครงการ	มูลค่าการลงทุน
เกษตรกรรมและผลิตผลจากการเกษตร	1	70.0	-	-	1	377.0
เหมืองแร่ เซรามิกส์ และโลหะขั้นพื้นฐาน	2	4,034.8	-	-	1	1,312.5
อุตสาหกรรมเบา/สิ่งทอ	3	38.2	-	-	-	-
ผลิตภัณฑ์โลหะ เครื่องจักรและอุปกรณ์ขนส่ง	6	253.4	1	50.7	2	322.6
อุตสาหกรรมอิเล็กทรอนิกส์และเครื่องใช้ไฟฟ้า	1	12.0	-	-	2	38.9
เคมีภัณฑ์ กระดาษ และ พลาสติก	1	25.9	-	-	-	-
กิจการบริการและสาธารณูปโภค	2	24.0	1	14.0	3	35.8
รวม	**16**	**4,458.3**	**2**	**64.7**	**9**	**2,086.8**

หมายเหตุ : โครงการลงทุนจากประเทศออสเตรเลียหมายถึงโครงการที่มีการลงทุนโดยผู้ถือหุ้นออสเตรเลียไม่น้อยกว่าร้อยละ 10

<u>ที่มา</u> : สำนักงานคณะกรรมการส่งเสริมการลงทุน

<u>ขั้นอนุมัติให้การส่งเสริม</u> เพิ่มขึ้นทั้งจำนวนโครงการและมูลค่าเงินลงทุน

โครงการที่ได้รับอนุมัติให้การส่งเสริมในครึ่งแรกของปี 2553 เพิ่มขึ้นทั้งในแง่ของจำนวนโครงการและมูลค่าเงินลงทุนเมื่อเปรียบเทียบกับปีที่ผ่านมา โดยมีจำนวนโครงการทั้งสิ้น 11 โครงการ เพิ่มขึ้นจากครึ่งปีที่ผ่านมาร้อยละ 83 ที่มีจำนวนเพียง 6 โครงการและมีมูลค่าการลงทุนทั้งสิ้น 5,620

ล้านบาท จากเดิมที่มีมูลค่า 523 ล้านบาท ในครึ่งปี 2552 ทั้งนี้สาขาที่สนใจลงทุนมากที่สุด ได้แก่ เหมืองแร่ ชิ้นส่วนยานยนต์ เครื่องจักร สายเคเบิล ซอฟท์แวร์ กิจการสำนักงานจัดซื้อจัดหาระหว่างประเทศ และ อุปกรณ์ทางการแพทย์ โดยเรียงตามลำดับมูลค่าการลงทุน

<u>โครงการลงทุนจากประเทศออสเตรเลียในขั้นอนุมัติให้การส่งเสริมแบ่งตามสาขาอุตสาหกรรม</u>

หน่วย: ล้านบาท

สาขาอุตสาหกรรม	2552		2552 (มกราคม-มิถุนายน)		2553 (มกราคม-มิถุนายน)	
	จำนวนโครงการ	มูลค่าการลงทุน	จำนวนโครงการ	มูลค่าการลงทุน	จำนวนโครงการ	มูลค่าการลงทุน
เกษตรกรรมและผลิตผลจากการเกษตร	2	408.6	1	338.6	-	-
เหมืองแร่ เซรามิกส์ และโลหะขั้นพื้นฐาน	1	5.8	-	-	2	5,341.5
อุตสาหกรรมเบา/สิ่งทอ	1	23.0	-	-	2	16.0
ผลิตภัณฑ์โลหะ เครื่องจักรและอุปกรณ์ขนส่ง	5	148.7	2	106.0	3	200.7
อุตสาหกรรมอิเล็กทรอนิกส์และเครื่องใช้ไฟฟ้า	1	12.0	-	-	2	38.9
เคมีภัณฑ์ กระดาษ และ พลาสติก	1	59.9	1	59.5	-	-
กิจการบริการและสาธารณูปโภค	2	18.0	2	18.4	2	23.3
รวม	**13**	**676.0**	**6**	**522.5**	**11**	**5,620.4**

หมายเหตุ : โครงการลงทุนจากประเทศออสเตรเลียหมายถึงโครงการที่มีการลงทุนโดยผู้ถือหุ้นออสเตรเลียไม่น้อยกว่าร้อยละ 10

<u>ที่มา</u> : สำนักงานคณะกรรมการส่งเสริมการลงทุน

ในครึ่งแรกของปี 2553 การลงทุนของประเทศออสเตรเลียส่วนใหญ่จะเป็นการถือหุ้นต่างชาติทั้งสิ้น มากกว่าการร่วมทุนเช่นเดียวกับช่วงเดียวกันของปีที่ผ่านมา โดยมีทั้งสิ้น จำนวน 7 โครงการ คิดเป็นร้อยละ 63 ของโครงการจากประเทศออสเตรเลียที่ได้รับการส่งเสริมทั้งหมด 11 โครงการ ที่เหลืออีก 4 โครงการ เป็นโครงการร่วมทุนกับไทย

3. <u>ขนาดการลงทุน</u> : โครงการส่วนใหญ่เป็นโครงการขนาดเล็ก มูลค่าต่ำกว่า 50 ล้านบาท

โครงการลงทุนจากประเทศออสเตรเลีย ในช่วงครึ่งแรกของปี 2553 ที่ขอรับส่งเสริม และที่ได้รับอนุมัติให้การส่งเสริม ส่วนใหญ่เป็นโครงการขนาดเล็กที่มีเงินลงทุนต่ำกว่า 50 ล้านบาท คิดเป็นร้อยละ 67 ของจำนวนโครงการจากประเทศออสเตรเลียที่ยื่นขอรับการส่งเสริมทั้งหมด และคิดเป็นร้อยละ 73 ของจำนวนโครงการจากประเทศออสเตรเลียที่ได้รับอนุมัติให้การส่งเสริมทั้งหมด

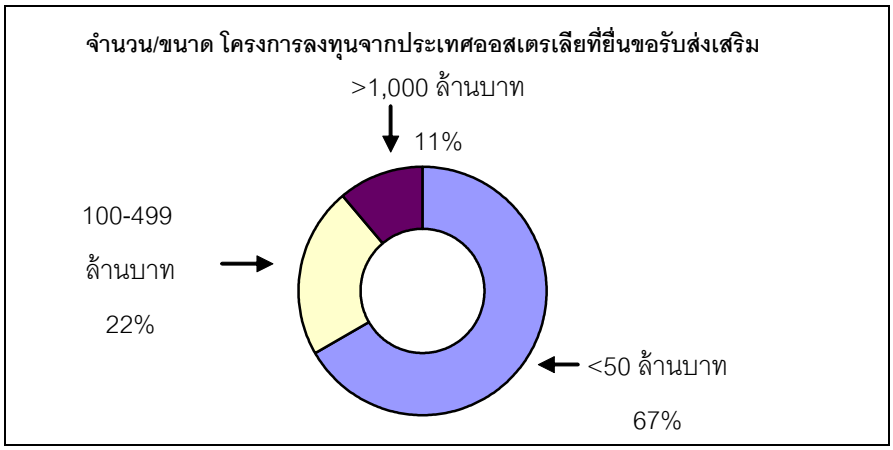

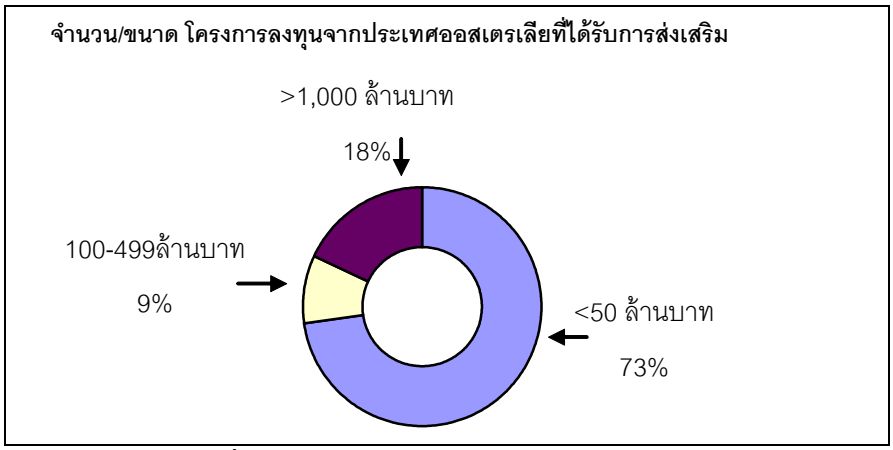

ที่มา : สำนักงานคณะกรรมการส่งเสริมการลงทุน

ในครึ่งแรกของปี 2553 มีโครงการขนาดใหญ่ที่มีเงินลงทุนสูงกว่า 1,000 ล้านบาท ซึ่งได้รับอนุมัติให้การส่งเสริมทั้งสิ้น จำนวน 2 โครงการ ซึ่งต่างจากช่วงเดียวกันของปีก่อนหน้าซึ่งมีเพียงโครงการลงทุนขนาดกลางและเล็กที่ปริมาณการลงทุนน้อยกว่า 500 ล้านบาท โดยโครงการขนาดใหญ่ดังกล่าวมีมูลค่าการลงทุนรวมทั้งสิ้น 5,341.5 ล้านบาท โครงการขนาดใหญ่ที่ได้รับการส่งเสริมได้แก่

- โครงการลงทุนในกิจการผลิตทองคำบริสุทธิ์ และ เงินบริสุทธิ์ (Gold,Silver) มูลค่า 4,029 ล้านบาท ได้รับอนุมัติส่งเสริมในนามของ บริษัท Akara Mining จำกัด เป็นการลงทุนร่วมระหว่างออสเตรเลียและไทย เป็นโครงการขยาย ตั้งอยู่ในเขต 3 มีการจ้างแรงงานไทย 261 คน
- โครงการลงทุนในกิจการยิปซัมแผ่นหนา (Gypsum Panel) มูลค่า 1,312.5 ล้านบาท ของ Mr.Rajendra Dalpat Khimesra เป็นการลงทุนร่วมระหว่างไทย ออสเตรเลียและแคนาดา เป็นโครงการใหม่ ตั้งอยู่ในเขต 2 มีการจ้างแรงงานไทย 261 คน

4. **<u>ลักษณะโครงการ</u> : โครงการส่วนใหญ่ เป็นโครงการใหม่**

<u>ขั้นขอรับการส่งเสริม</u>

โครงการส่วนใหญ่ที่มายื่นขอรับการส่งเสริมในช่วงครึ่งแรกของปี 2553 ส่วนใหญ่เป็นโครงการใหม่มากกว่าโครงการขยาย โดยมีโครงการใหม่จำนวน 8 โครงการ คิดเป็นร้อยละ 88 ของจำนวนโครงการจากประเทศออสเตรเลียที่ยื่นขอรับการส่งเสริมทั้งหมด 11 โครงการ มีมูลค่า 2,054.7 ล้านบาท เพิ่มขึ้นจากช่วงเดียวกันของปีที่ผ่านมา ซึ่งมี 2 โครงการ มูลค่า 64.7 ล้านบาท คิดเป็นจำนวนโครงการเพิ่มขึ้นร้อยละ 31 และมูลค่าลดลงร้อยละ 59

สำหรับโครงการขยายมีจำนวน 1 โครงการ คิดเป็นร้อยละ 12 มีมูลค่า 32.3 ล้านบาท เพิ่มขึ้นจากช่วงเดียวกันของปีที่ผ่านมา ซึ่งปีที่ผ่านมามีแต่โครงการใหม่ในช่วงครึ่งปีแรก

<u>ขั้นอนุมัติให้การส่งเสริม</u>

โครงการที่ได้รับอนุมัติส่งเสริมการลงทุน ส่วนใหญ่เป็นโครงการใหม่มากกว่าโครงการขยายเช่นกัน โดยมีโครงการใหม่จำนวน 7 โครงการ คิดเป็นร้อยละ 64 ของจำนวนโครงการจากประเทศออสเตรเลียที่ได้รับอนุมัติทั้งหมด 11 โครงการ มีมูลค่า 5,620 ล้านบาท เพิ่มขึ้นจากช่วงเดียวกันของปีที่ผ่านมา ซึ่งมี 4 โครงการใหม่ที่ได้รับอนุมัติ มูลค่า 124 ล้านบาท คิดเป็นจำนวนโครงการเพิ่มขึ้นร้อยละ 43 และมีมูลค่าเพิ่มขึ้น ประมาณ 10 เท่า

สำหรับโครงการขยายมีจำนวน 4 โครงการ คิดเป็นร้อยละ 36 มีมูลค่า 4,198.5 ล้านบาท คิดเป็นจำนวนโครงการเพิ่มขึ้นจากปีที่ผ่านมาที่มี 2 โครงการ มูลค่า 398.5 ล้านบาท คิดเป็นจำนวนโครงการเพิ่มขึ้น 2 เท่า และมูลค่าเพิ่มขึ้นประมาณ 9.5 เท่า

5. **<u>สาขาการลงทุน</u> : จำนวนโครงการส่วนใหญ่ อยู่ในสาขาเหมืองแร่ เซรามิกส์ และโลหะขั้นมูลฐาน หมวดบริการและสาธารณูปโภค หมวดผลิตภัณฑ์โลหะ เครื่องจักร**

<u>ขั้นขอรับการส่งเสริม</u>

ในช่วงครึ่งแรกของปี 2553 นักลงทุนจากประเทศออสเตรเลียส่วนใหญ่ให้ความสนใจยื่นขอรับการส่งเสริมการลงทุนในสาขา กิจการบริการและสาธารณูปโภค โดยมีจำนวนโครงการทั้งสิ้น 3 โครงการ คิดเป็นร้อยละ 33 ของจำนวนโครงการลงทุนจากประเทศออสเตรเลียที่ยื่นขอรับการส่งเสริมมาทั้งหมด รองลงมาได้แก่ สาขา ผลิตภัณฑ์โลหะ และเครื่องจักร และสาขาอิเล็กทรอนิกส์และเครื่องใช้ไฟฟ้า จำนวนสาขาอย่างละ 2 โครงการ และที่เหลือเป็นสาขาเกษตรกรรมและผลิตผลจากการเกษตร และ สาขาเหมืองแร่ เซรามิกส์

<u>ขั้นอนุมัติให้การส่งเสริม</u>

จำนวนโครงการลงทุนจากประเทศออสเตรเลียในครึ่งแรกของปี 2553 ที่ได้รับอนุมัติส่งเสริมการลงทุน ส่วนใหญ่ยังคงอยู่ในสาขาผลิตภัณฑ์โลหะ เครื่องจักรเช่นเดียวกับปีที่ผ่านมา โดยมีจำนวนทั้งสิ้น 3 โครงการ คิดเป็นร้อยละ 27 ของจำนวนโครงการลงทุนจากประเทศออสเตรเลียที่ได้รับ

อนุมัติทั้งหมด รองลงมา ได้แก่ สาขาเหมืองแร่ เซรามิกส์ และโลหะขั้นมูลฐาน อุตสาหกรรมเบา และสาขาอิเล็กทรอนิกส์และเครื่องใช้ไฟฟ้า สาขาบริการและสาธารณูปโภค อย่างละ 2 โครงการ

ในด้านเงินลงทุน สาขาเหมืองแร่ เซรามิกส์ และโลหะขั้นมูลฐาน รองรับเงินลงทุนสูงสุด มีจำนวนเงินลงทุนทั้งสิ้น 5,341.5 ล้านบาท คิดเป็นร้อยละ 95 ของมูลค่าการลงทุนรวมจากประเทศออสเตรเลีย รองลงมา ได้แก่ สาขาผลิตภัณฑ์โลหะ เครื่องจักร มูลค่า 200.7 ล้านบาท คิดเป็นร้อยละ 3.57 และสาขาอิเล็กทรอนิกส์และเครื่องใช้ไฟฟ้า มูลค่า 38.9 ล้านบาท คิดเป็นร้อยละ 0.69

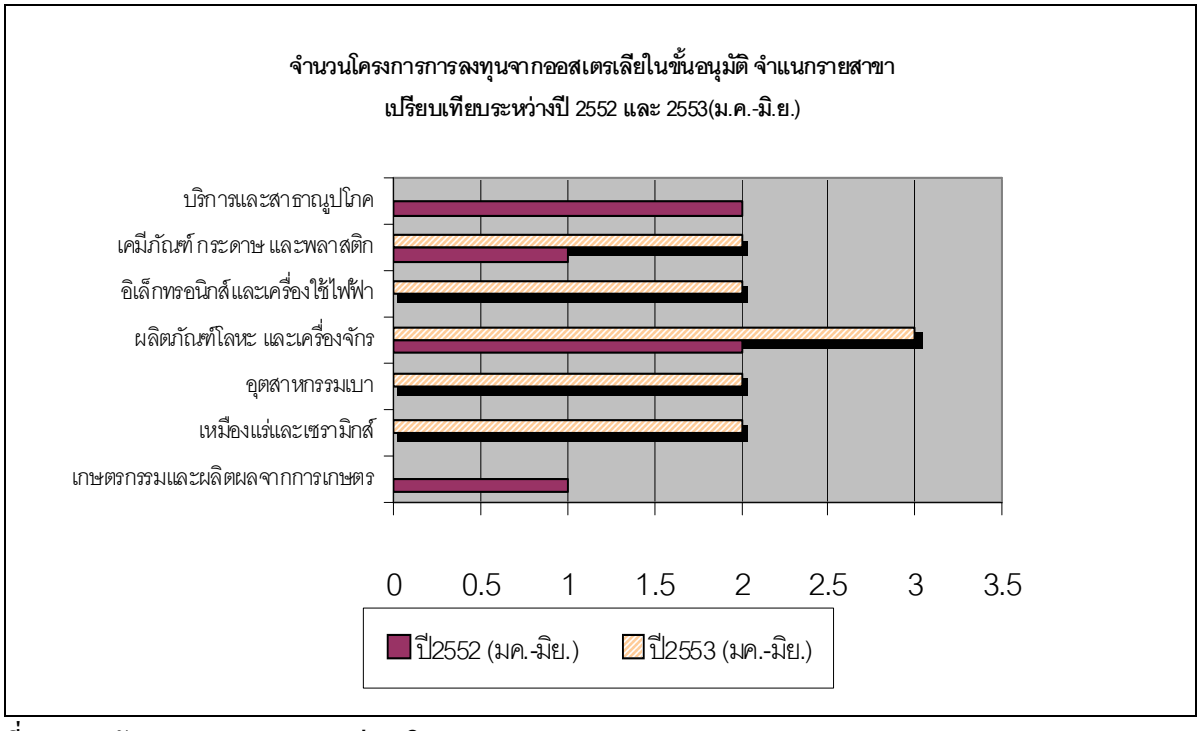

ที่มา : สำนักงานคณะกรรมการส่งเสริมการลงทุน

เมื่อพิจารณาในรายสาขาย่อย จะเห็นได้ว่า โครงการลงทุนของประเทศออสเตรเลียที่ได้รับอนุมัติให้การส่งเสริมการลงทุนส่วนใหญ่อยู่ในกิจการผลิตภัณฑ์โลหะ และ เครื่องจักร โดยมีจำนวนทั้งสิ้น 3 โครงการ คิดเป็นสัดส่วนร้อยละ 27 ของจำนวนโครงการลงทุนจากประเทศออสเตรเลียที่ได้รับอนุมัติให้การส่งเสริมทั้งหมด รองลงมา ได้แก่ กิจการศูนย์จัดหาซื้อชิ้นส่วนและผลิตภัณฑ์ระหว่างประเทศ จำนวน 2 โครงการ คิดเป็นร้อยละ 18

ในช่วงครึ่งแรกของปี 2553 นักลงทุนออสเตรเลียยังเน้นให้ความสนใจเข้ามาลงทุนในกิจการผลิตภัณฑ์โลหะ และ เครื่องจักร ซึ่งเป็นสาขาที่นักลงทุนออสเตรเลียให้ความสนใจ ในขณะที่ประเทศไทยก็มีศักยภาพที่จะรองรับการลงทุนในสาขาบริการได้อีกมากเช่นกัน

6. <u>ที่ตั้งโครงการ</u> : ส่วนใหญ่ตั้งโครงการในเขต 2

ในช่วงครึ่งแรกของปี 2553 นักลงทุนจากประเทศออสเตรเลียส่วนใหญ่ยังคงให้ความสนใจเข้าไปลงทุนในเขต 2 สูงที่สุด เช่นเดียวกับปีที่ผ่านมา มีจำนวน 4 โครงการ คิดเป็นร้อยละ 44 ของจำนวนโครงการที่ขอรับการส่งเสริม

ในด้านเงินลงทุน เขต 2 เป็นเขตที่รองรับเงินลงทุนจากประเทศออสเตรเลียสูงที่สุด ในขั้นคำขอ โดยมีมูลค่าการลงทุนในขั้นคำขอทั้งสิ้น 1,640.0 ล้านบาท คิดเป็น ร้อยละ 79 ส่วนในขั้นอนุมัติส่งเสริมการลงทุน เขต 3 เป็นเขตที่รองรับเงินลงทุนมากที่สุดโดย มีมูลค่าการลงทุนในขั้นอนุมัติส่งเสริมรวมทั้งสิ้น4,061.3 ล้านบาท คิดเป็นร้อยละ 72

7. <u>โครงการผลิตเพื่อการส่งออก</u> : การผลิตเพื่อการส่งออก เพิ่มขึ้นทั้งในขั้นคำขอ และขั้นอนุมัติ

ในช่วงครึ่งแรกของปี 2553 โครงการลงทุนจากประเทศออสเตรเลียส่วนใหญ่มุ่งผลิตเพื่อจำหน่ายในต่างประเทศ โดยมีสัดส่วนของโครงการส่งออกในขั้นการยื่นขอรับการส่งเสริมทั้งสิ้น 1 โครงการ คิดเป็นร้อยละ 11 มีมูลค่า 377 ล้านบาท และสัดส่วนโครงการส่งออกที่ได้รับอนุมัติให้การส่งเสริมจำนวน 4 โครงการ คิดเป็นร้อยละ 36 มีมูลค่า 4,070.0 ล้านบาท

8. <u>แนวโน้มการลงทุน</u>

นักลงทุนออสเตรเลียยังมีความกังวลอยู่บ้างกับสถานการณ์ภาวะเศรษฐกิจโลกและสถานการณ์การเมืองในไทย รวมถึงปัญหามาบตาพุด

โดยภาพรวมประเทศไทยยังคงอยู่ในอันดับ 1 ใน 5 ของประเทศในเอเชียที่ออสเตรเลียสนใจออกไปลงทุน เนื่องจากศักยภาพของไทยที่เอื้อต่อการลงทุน และประโยชน์จากความตกลงเขตการค้าเสรีระหว่างไทยกับออสเตรเลีย อุตสาหกรรมการผลิตยานยนต์ที่มีอุตสาหกรรมสนับสนุนที่เข็มแข็งและใหญ่ที่สุดในภูมิภาค และการตั้งสำนักงานในนครซิดนีย์ ของสำนักงานคณะกรรมการส่งเสริมการลงทุน เป็นส่วนหนึ่งที่ทำให้นักลงทุนได้รับความสะดวกในการติดต่อขอข้อมูล และสำนักงานสามารถดำเนินงานส่งเสริมและติดตามการลงทุนจากออสเตรเลียได้อย่างใกล้ชิดและต่อเนื่อง

สำหรับในช่วงครึ่งปีหลังคาดว่าความสนใจของนักลงทุนออสเตรเลียจะยังขยายตัวแบบค่อยเป็นค่อยไปอย่างต่อเนื่อง และคาดว่าจะยังคงอยู่ในกลุ่มอุตสาหกรรมยานยนต์และชิ้นส่วนโลหะ รวมถึงกิจการด้านบริการ เช่น ศูนย์ปฏิบัติการภูมิภาค ศูนย์กระจายสินค้า และศูนย์จัดซื้อจัดหาผลิตภัณฑ์ระหว่างประเทศ เป็นหลัก

ทั้งนี้ ความรวดเร็ว ชัดเจนและโปร่งใส เกี่ยวกับขั้นตอนและกฎระเบียบที่เกี่ยวข้องกับการดำเนินธุรกิจ เป็นปัจจัยหนึ่งที่จะส่งผลดีต่อการชักจูงการลงทุนจากออสเตรเลีย ดังนั้นการจัดตั้ง OSOS นับเป็นปัจจัยสนับสนุนประการหนึ่งต่อการดึงดูดการลงทุน

****

สำนักความร่วมมือการลงทุนต่างประเทศ
นวรัตน์ วงศ์เบญจรัตน์
กันยายน 2553