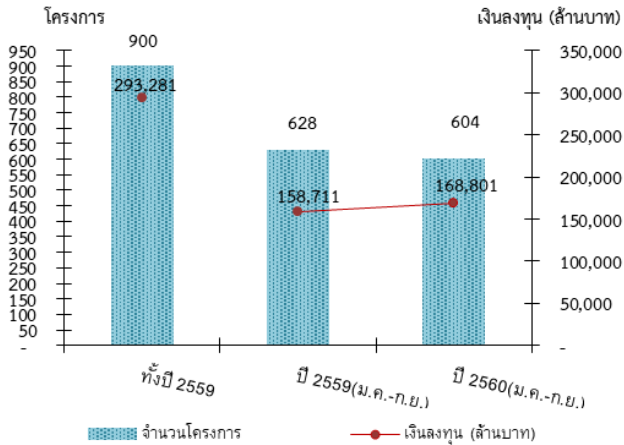


สถิติการลงทุนโดยตรงจากต่างประเทศ
รายเดือนสะสมปี 2560 (มกราคม-กันยายน)

ขั้นค่าของสุทธิ



- สถิติการยื่นขอส่งเสริมของโครงการลงทุนโดยตรงจากต่างประเทศในปี 2560 (ม.ค.-ก.ย.) มีจำนวนโครงการยื่นขอส่งเสริมจำนวน 604 โครงการ มูลค่าเงินลงทุน 168,801 ล้านบาท เมื่อเปรียบเทียบกับปี 2559 (ม.ค.-ก.ย.) จำนวนโครงการลดลงร้อยละ 3.8 ส่วนมูลค่าเพิ่มขึ้นร้อยละ 6.4

	จำนวนโครงการ			มูลค่าเงินลงทุน (ล้านบาท)		
	ม.ค.-ก.ย. 2559	ม.ค.-ก.ย. 2560	% เปลี่ยน	ม.ค.-ก.ย. 2559	ม.ค.-ก.ย. 2560	% เปลี่ยน
ต่างชาติ(FDI)	628	604	-4	158,711	168,801	+6
ขอรับทั้งสิ้น	1,036	978	-6	350,250	376,565	+8

- จำนวนโครงการจากต่างชาติที่ยื่นขอส่งเสริมการลงทุนคิดเป็นร้อยละ 62 ของจำนวนโครงการที่ยื่นขอส่งเสริมทั้งสิ้น (978 โครงการ) มูลค่าเงินลงทุนคิดเป็นร้อยละ 45 ของมูลค่าเงินลงทุนทั้งสิ้นที่ยื่นขอส่งเสริม (376,565 ล้านบาท)
- จำนวนโครงการจากต่างชาติที่ยื่นขอส่งเสริมในเดือน ม.ค.-ก.ย. ของปี 2560 ส่วนใหญ่เป็นหมวดบริการและสาธารณูปโภค รวม 271 โครงการ คิดเป็นร้อยละ 45 ซึ่งส่วนใหญ่เป็นการลงทุนในกิจการ ITC IHQ TISO และกิจการวิจัยและพัฒนา รองลงมาเป็นหมวดเครื่องใช้ไฟฟ้าและอิเล็กทรอนิกส์ จำนวน 138 โครงการ คิดเป็นร้อยละ 23 ในด้านของมูลค่า เงินลงทุนส่วนใหญ่อยู่ในหมวดบริการและสาธารณูปโภคเช่นกัน มูลค่ารวม 54,172 ล้านบาท คิดเป็นร้อยละ 32 ส่วนใหญ่เป็นการลงทุนมูลค่าสูง อาทิ กิจการขนส่งทางอากาศ (2 โครงการ) มูลค่ารวม 15,917 ล้านบาท กิจการผลิตสารเสริมในอาหารสัตว์ (feed Additive) มูลค่า 3,209 ล้านบาท
- โดยในเดือนมกราคม-กันยายนมีโครงการขนาดใหญ่ที่ยื่นขอรับการส่งเสริม อาทิ โครงการขนส่งทางอากาศ มูลค่า 12,457 ล้านบาท โครงการผลิตเซลล์แสงอาทิตย์และแผงเซลล์แสงอาทิตย์ มูลค่า 8,293 ล้านบาท โครงการผลิตตัวยึดจับฮาร์ดดิสก์ มูลค่า 3,083 ล้านบาท โครงการผลิตสารเสริมในอาหารสัตว์ (feed Additive) มูลค่า 3,209 ล้านบาท โครงการผลิตผลิตภัณฑ์ไก่แปรรูป มูลค่า 2,833 ล้านบาท โครงการประกอบกิจการโรงแรม มูลค่า 2,831 ล้านบาท โครงการผลิตพลังงานไฟฟ้าหรือพลังงานไฟฟ้าและไอน้ำจากพลังงานหมุนเวียนมูลค่า 1,750 ล้านบาท โครงการวิจัยและพัฒนา และ/หรือ อุตสาหกรรมการผลิตสารเวชภัณฑ์ที่ใช้เทคโนโลยีชีวภาพ มูลค่า 1,700 ล้านบาท โครงการขนส่งทางอากาศ มูลค่า 1,414 ล้านบาท เป็นต้น

โครงการต่างชาติที่ยื่นขอส่งเสริมแยกตามประเภทอุตสาหกรรม

ประเภท	จำนวนโครงการ			เงินลงทุน (ล้านบาท)		
	ม.ค.-ก.ย. 2559	ม.ค.-ก.ย. 2560	% เปลี่ยน	ม.ค.-ก.ย. 2559	ม.ค.-ก.ย. 2560	% เปลี่ยน
เกษตรและผลิตผลจากการเกษตร	38	33	-13	9,577	12,426	+30
แร่ เชรามิคส์ และโลหะขั้นมูลฐาน	10	8	-20	2,013	2,072	+3
อุตสาหกรรมเบา	20	16	-20	4,872	4,179	-14
ผลิตภัณฑ์โลหะ เครื่องจักรและอุปกรณ์ขนส่ง	98	98	0	45,963	41,104	-11
เครื่องใช้ไฟฟ้าและอิเล็กทรอนิกส์	167	138	-17	24,516	27,302	+11
เคมีภัณฑ์ พลาสติก และ กระดาษ	42	40	-8	14,838	27,546	+86
บริการและสาธารณูปโภค	253	271	+7	56,932	54,172	-5
รวมทั้งสิ้น	628	604	-4	158,711	168,801	+6

- โครงการจากต่างชาติที่ยื่นขอส่งเสริมเป็นโครงการใหม่จำนวน 254 โครงการ มีมูลค่าเงินลงทุน 44,900 ล้านบาท ส่วนโครงการขยายมีจำนวน 350 โครงการ มีมูลค่ารวมทั้งสิ้น 123,901 ล้านบาท

โครงการลงทุนจากต่างชาติ แยกตามประเภทโครงการ

ประเภท	จำนวนโครงการ	เงินลงทุน (ล้านบาท)
โครงการขยาย	350 (58%)	123,901
โครงการใหม่	254 (42%)	44,900

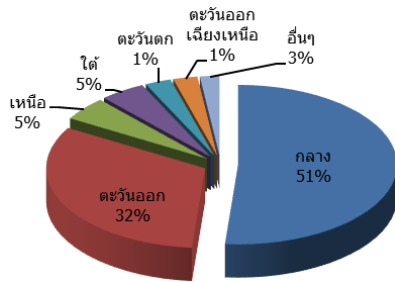
- ญี่ปุ่นเป็นประเทศที่มีปริมาณเงินลงทุนในการยื่นขอส่งเสริมสูงที่สุด คิดเป็นร้อยละ 41 ของมูลค่าการลงทุนจากต่างชาติทั้งหมด โดยมีการขอรับการส่งเสริมการลงทุนขนาดใหญ่ อาทิ กิจการผลิตตัวยึดจับฮาร์ดดิสก์ มูลค่า 3,083 ล้านบาท กิจการผลิตผลิตภัณฑ์ไก่แปรรูป มูลค่า 2,833 ล้านบาท กิจการผลิต Alternator or Parts มูลค่า 1,864 ล้านบาท กิจการวิจัยและพัฒนา และ/หรือ อุตสาหกรรมการผลิตสารเวชภัณฑ์ที่ใช้เทคโนโลยีชีวภาพ มูลค่า 1,700 ล้านบาท กิจการผลิต Airbag Fabric มูลค่า 1,000 ล้านบาท กิจการบริษัทการค้าระหว่างประเทศ (ITC) จำนวน 6 โครงการ มูลค่ารวม 394 ล้านบาท เป็นต้น
 - รองลงมา คือ สิงคโปร์ มีปริมาณเงินลงทุนในการยื่นขอส่งเสริมคิดเป็นร้อยละ 19 ของมูลค่าการลงทุนจากต่างชาติทั้งหมด มีโครงการยื่นขอรับการส่งเสริมการลงทุน อาทิ กิจการขนส่งทางอากาศ มูลค่า 12,457 ล้านบาท กิจการผลิตเซลล์แสงอาทิตย์และแผงเซลล์แสงอาทิตย์ (โดยเป็นการลงทุนจากจีนผ่านสิงคโปร์) มูลค่า 8,293 ล้านบาท กิจการโรงแรม มูลค่า 1,040 ล้านบาท กิจการผลิตอุปกรณ์ควบคุมระบบสุขภัณฑ์ (Washlet) มูลค่า 1,056 ล้านบาท กิจการผลิตผลิตภัณฑ์พลาสติกสำหรับอุตสาหกรรม มูลค่า 980 ล้านบาท เป็นต้น
 - อันดับที่สาม คือ จีน มีปริมาณเงินลงทุนในการยื่นขอส่งเสริมคิดเป็นร้อยละ 7 ของมูลค่าการลงทุนจากต่างชาติทั้งหมด โดยมีโครงการที่ยื่นขอรับการส่งเสริมการลงทุนในโครงการขนาดใหญ่ อาทิ กิจการโรงแรม มูลค่า 2,831 ล้านบาท กิจการผลิตเส้นใยที่มีคุณสมบัติพิเศษ มูลค่า 2,751 ล้านบาท กิจการผลิตกระแสไฟฟ้า มูลค่า 1,500 ล้านบาท เป็นต้น
- ส่วนในแง่ของจำนวนโครงการญี่ปุ่นมีจำนวนโครงการที่ยื่นขอรับการส่งเสริมมากที่สุด คิดเป็นร้อยละ 29 ของโครงการลงทุนจากต่างชาติทั้งหมด

แหล่งที่มาของเงินลงทุนจากต่างประเทศที่ขอรับการส่งเสริม 10 อันดับแรก

อันดับที่	แหล่งที่มา	จำนวนโครงการ	เงินลงทุน (ล้านบาท)
1	ญี่ปุ่น	178	69,911
2	สิงคโปร์	72	32,746
3	จีน	60	11,921
4	ไต้หวัน	37	6,294
5	อินโดนีเซีย	4	5,859
6	ฮ่องกง	29	5,515
7	มาเลเซีย	13	5,231
8	สวีเดน	13	3,811
9	ออสเตรเลีย	10	3,492
10	เกาหลีใต้	21	3,114

- โครงการที่นักลงทุนต่างชาติยื่นขอรับการส่งเสริมส่วนใหญ่อยู่ในภาคกลาง จำนวน 310 โครงการ (31,001 ล้านบาท) ภาคตะวันออก จำนวน 194 โครงการ (93,212 ล้านบาท) ภาคตะวันตก จำนวน 16 โครงการ (1,899 ล้านบาท) ภาคใต้จำนวน 28 โครงการ (10,535 ล้านบาท) ภาคเหนือจำนวน 29 โครงการ (7,808 ล้านบาท) ภาคตะวันออกเฉียงเหนือ จำนวน 15 โครงการ (3,039 ล้านบาท) และอื่นๆ* จำนวน 12 โครงการ มูลค่า 21,307 ล้านบาท

สัดส่วนจำนวนโครงการต่างชาติที่ยื่นขอส่งเสริมแยกตามที่ตั้ง



*หมายเหตุ: อื่นๆ คือ โครงการที่ไม่มีที่ตั้งแน่นอน เช่น โครงการขนส่งทางเรือ ทางอากาศ เป็นต้น

- โครงการผลิตเพื่อการส่งออกร้อยละ 80 ขึ้นไป มีจำนวน 112 โครงการ มูลค่ารวม 57,226 ล้านบาท คิดเป็นร้อยละ 19 และร้อยละ 40 ตามลำดับของโครงการต่างชาติที่ยื่นขอส่งเสริมทั้งหมด
- โครงการต่างชาติที่ยื่นขอส่งเสริมในเก้าเดือนของปี 2560 จะก่อให้เกิดการจ้างงานภายในประเทศ แยกเป็นแรงงานไทย 37,256 คน และต่างชาติในตำแหน่งบริหารและเทคนิค 5,599 คน

การลงทุนในอุตสาหกรรมเป้าหมาย

- โครงการที่ยื่นขอรับการส่งเสริมในอุตสาหกรรมเป้าหมายเดือนมกราคม-กันยายน ปี 2560 จำนวน 263 โครงการ มูลค่ารวม 116,274 ล้านบาท คิดเป็นร้อยละ 44 และร้อยละ 69 ของโครงการต่างชาติที่ยื่นขอรับการส่งเสริมทั้งสิ้นตามลำดับ ในแง่ของจำนวนโครงการส่วนใหญ่เป็นการขอรับการส่งเสริมในอุตสาหกรรมดิจิทัล จำนวน 87 โครงการ คิดเป็นร้อยละ 33 ของจำนวนโครงการที่ยื่นขอรับการส่งเสริมในอุตสาหกรรมเป้าหมายทั้งสิ้น โดยส่วนใหญ่เป็นกิจการซอฟต์แวร์ ส่วนในแง่ของมูลค่าการลงทุนส่วนใหญ่เป็นมูลค่าการลงทุนในอุตสาหกรรมยานยนต์ มูลค่ารวม 32,429 ล้านบาท คิดเป็นร้อยละ 28 ของมูลค่าการขอรับการส่งเสริมในอุตสาหกรรมเป้าหมายทั้งหมด รองลงมา ได้แก่ อุตสาหกรรมปิโตรเคมีและเคมีภัณฑ์ มูลค่ารวม 26,988 ล้านบาท คิดเป็นร้อยละ 23 ของมูลค่าการขอรับการส่งเสริมในอุตสาหกรรมเป้าหมายทั้งหมด

โครงการต่างชาติที่ยื่นขอรับการส่งเสริมการลงทุน
จำแนกตามอุตสาหกรรมเป้าหมายปี 2560 (มกราคม-กันยายน)

อุตสาหกรรมเป้าหมาย (ม.ค.-ก.ย.)	จำนวนโครงการ	เงินลงทุน (ล้านบาท)
ดิจิทัล	87	573
การแพทย์ครบวงจร	7	2,200
ปิโตรเคมีและเคมีภัณฑ์	36	26,988
เครื่องจักรอัตโนมัติและหุ่นยนต์	9	1,195
อากาศยาน	3	842
การเกษตรและเทคโนโลยีชีวภาพ	16	5,053
อิเล็กทรอนิกส์	51	26,729
ยานยนต์	25	32,429
การท่องเที่ยว	11	12,539
การแปรรูปอาหาร	18	7,726
รวมทั้งสิ้น	263	116,274

การขอรับการส่งเสริมในพื้นที่เป้าหมาย

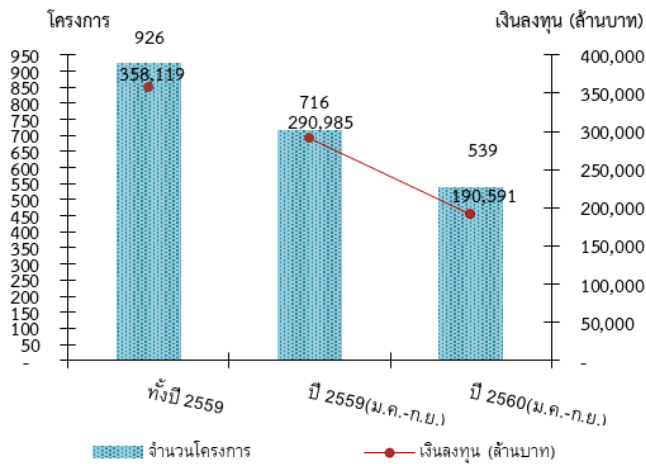
คำขอรับการส่งเสริมการลงทุนจากต่างประเทศ ในเดือนมกราคม-กันยายน 2560 มีการลงทุนในพื้นที่ต่างๆ ซึ่งสอดคล้องกับนโยบายส่งเสริมการลงทุน ดังนี้

- พื้นที่ในนิคมอุตสาหกรรมหรือเขตอุตสาหกรรมที่ได้รับการส่งเสริม มีคำขอรับการส่งเสริม 203 โครงการ มูลค่ารวม 87,709 ล้านบาท ส่วนใหญ่อยู่ในภาคตะวันออก ที่จังหวัดระยองและชลบุรี
- โครงการที่ยื่นขอรับการส่งเสริมการลงทุนในเขตพัฒนาเศรษฐกิจพิเศษชายแดน จำนวน 3 โครงการ มูลค่า 97 ล้านบาท ได้แก่
 - กิจการผลิตโครงสร้างโลหะสำหรับงานก่อสร้างหรืองานอุตสาหกรรม มูลค่า 50 ล้านบาท ตั้งอยู่ที่จังหวัดตาก
 - กิจการผลิตเครื่องนุ่งห่ม เครื่องประกอบกางเกงและเคหะสิ่งทอ มูลค่า 37 ล้านบาท ตั้งอยู่ที่จังหวัดตาก
 - กิจการผลิตหรือถนอมอาหาร เครื่องดื่ม วัตถุเจือปนอาหาร โดยใช้เทคโนโลยีที่ทันสมัย มูลค่า 10 ล้านบาท ตั้งอยู่ที่จังหวัดเชียงราย
- พื้นที่ 20 จังหวัดที่มีรายได้ต่ำ มีคำขอรับการส่งเสริม 2 โครงการ มูลค่ารวม 153 ล้านบาท ได้แก่
 - กิจการแปรรูปอาหาร มูลค่า 130 ล้านบาท ตั้งอยู่ที่จังหวัดศรีสะเกษ
 - กิจการวิจัยและพัฒนา มูลค่า 23 ล้านบาท ตั้งอยู่ที่จังหวัดอุบลราชธานี
- โครงการยื่นขอรับการส่งเสริมจะลงทุนในพื้นที่จังหวัดชายแดนภาคใต้ จำนวน 1 โครงการ มูลค่า 40 ล้านบาท โดยเป็นโครงการในกิจการแปรรูปอาหารทะเล ตั้งอยู่ที่อำเภอจะนะ จังหวัดยะลา
- โครงการยื่นขอรับการส่งเสริมจะลงทุนในพื้นที่เขตพื้นที่เศรษฐกิจพิเศษภาคตะวันออก จำนวน 180 โครงการ มูลค่ารวม 88,031 ล้านบาท ได้แก่
 - จังหวัดชลบุรี จำนวน 93 โครงการ มูลค่า 24,329 ล้านบาท
 - จังหวัดระยอง จำนวน 67 โครงการ มูลค่า 40,267 ล้านบาท
 - จังหวัดฉะเชิงเทรา จำนวน 20 โครงการ มูลค่า 23,435 ล้านบาท

โครงการจากต่างชาติที่ยื่นขอรับการส่งเสริมในพื้นที่เป้าหมาย

พื้นที่เป้าหมาย	จำนวนโครงการ			เงินลงทุน (ล้านบาท)		
	(ม.ค.-ก.ย.)	%	เปลี่ยนแปลง	(ม.ค.-ก.ย.)	%	เปลี่ยนแปลง
นิคมอุตสาหกรรมหรือเขตอุตสาหกรรม	176	203	+15	78,719	87,709	+11
เขตพัฒนาเศรษฐกิจพิเศษชายแดน	8	3	-63	1,897	97	-95
พื้นที่ 20 จังหวัดที่มีรายได้ต่อหัวต่ำ	5	2	-60	1,058	153	-86

ขั้นอนุมัติ



- สถิติโครงการลงทุนโดยตรงจากต่างประเทศที่ได้รับการอนุมัติส่งเสริมของในปี 2560 (ม.ค.-ก.ย.) มีจำนวนโครงการได้รับการอนุมัติจำนวน 539 โครงการ มูลค่าเงินลงทุน 190,591 ล้านบาท เมื่อเปรียบเทียบกับปี 2560 (ม.ค.-ก.ย.) ในช่วงเวลาเดียวกัน จำนวนโครงการลดลงร้อยละ 25 ส่วนมูลค่าเงินลงทุนลดลงร้อยละ 35

	จำนวนโครงการ			มูลค่าเงินลงทุน (ล้านบาท)		
	ม.ค.-ก.ย. 2559	ม.ค.-ก.ย. 2560	% เปลี่ยน	ม.ค.-ก.ย. 2559	ม.ค.-ก.ย. 2560	% เปลี่ยน
ต่างชาติ(FDI)	716	539	-25	290,985	190,591	-35
อนุมัติทั้งสิ้น	1,302	911	-30	675,619	565,671	-16

- จำนวนโครงการจากต่างชาติที่ได้รับการอนุมัติคิดเป็นร้อยละ 59 ของจำนวนโครงการทั้งสิ้นที่ได้รับการอนุมัติ (911 โครงการ) มูลค่าเงินลงทุนคิดเป็นร้อยละ 34 ของปริมาณเงินลงทุนทั้งสิ้นที่ได้รับการอนุมัติ (565,671 ล้านบาท)
- จำนวนโครงการจากต่างชาติที่ได้รับอนุมัติในเดือน ม.ค.-ก.ย. ของปี 2560 ส่วนใหญ่เป็นหมวดบริการและสาธารณูปโภค คิดเป็นร้อยละ 40 ของโครงการต่างชาติที่ได้รับการอนุมัติทั้งสิ้น ซึ่งส่วนใหญ่เป็นการลงทุนในกิจการ ITC IHQ และกิจการวิจัยและพัฒนา ในด้านของปริมาณเงินลงทุนส่วนใหญ่อยู่ในหมวดผลิตภัณฑ์โลหะ เครื่องจักร และอุปกรณ์ขนส่ง คิดเป็นร้อยละ 33 โดยมีโครงการที่ได้รับการอนุมัติส่งเสริมมูลค่าสูง อาทิ กิจการผลิตยางเรเดียล มูลค่า 12,384 ล้านบาท กิจการผลิตชิ้นส่วนพาทะที่ใช้กับอากาศยาน มูลค่า 4,694 ล้านบาท เป็นต้น รองลงมาเป็นหมวดบริการและสาธารณูปโภค คิดเป็นร้อยละ 24
- โดยในเดือนมกราคม-กันยายนมีโครงการขนาดใหญ่ที่ได้รับการอนุมัติส่งเสริม อาทิ โครงการผลิตรถยนต์ไฟฟ้าแบบผสม มูลค่า 19,016 ล้านบาท กิจการผลิตพอลิเมอร์ชนิดพิเศษ มูลค่า 15,182 ล้านบาท กิจการผลิตยางเรเดียล มูลค่า 12,384 ล้านบาท กิจการผลิตเส้นใยโพลีเอสเตอร์ มูลค่า 11,157 ล้านบาท กิจการผลิต Integrated Circuit (IC); IC Testing; Sawed Dice และ Wafer Testings มูลค่า 7,318 ล้านบาท กิจการขนถ่ายสินค้าสำหรับเรือเดินทะเล มูลค่า 7,215 ล้านบาท กิจการผลิต ISOPRENOL (IPEA) และ 3-METHYL-1,5-PENTANEDIOL (MPD) มูลค่า 5,040 ล้านบาท กิจการผลิตรถยนต์ มูลค่า 5,000 ล้านบาท กิจการขนส่งทางอากาศ มูลค่า 4,769 ล้านบาท กิจการผลิตยางนอกที่ใช้กับอากาศยาน มูลค่า 4,694 ล้านบาท กิจการผลิตรถจักรยานยนต์ มูลค่า 3,539 ล้านบาท กิจการผลิตชิ้นส่วนอากาศยาน มูลค่า 2,286 ล้านบาท กิจการผลิตยานยนต์บดขี้สับสำหรับการรักษาโรค มูลค่า 2,266 ล้านบาท เป็นต้น

โครงการต่างชาติที่ได้รับการอนุมัติ แยกตามประเภทอุตสาหกรรม

ประเภท	ปี 2560 (ม.ค.-ก.ย.)	
	จำนวนโครงการ	เงินลงทุน (ล้านบาท)
เกษตรและผลิตผลจากการเกษตร	26	6,877
แร่ เชรามิกส์ และโลหะขั้นมูลฐาน	13	1,942
อุตสาหกรรมเบา	14	16,792
ผลิตภัณฑ์โลหะ เครื่องจักร และอุปกรณ์ขนส่ง	87	62,792
เครื่องใช้ไฟฟ้าและอิเล็กทรอนิกส์	142	25,702
เคมีภัณฑ์ พลาสติก และ กระดาษ	41	29,961
บริการและสาธารณูปโภค	216	46,485
รวมทั้งสิ้น	539	190,591

- โครงการจากต่างชาติที่ได้รับการอนุมัติในด้านของจำนวนโครงการส่วนมากเป็นโครงการใหม่ จำนวน 270 โครงการ มีมูลค่า 68,311 ล้านบาท ส่วนโครงการขยายมีจำนวน 269 โครงการ มูลค่า 122,280 ล้านบาท

โครงการลงทุนจากต่างชาติ แยกตามประเภทโครงการ

ประเภท	จำนวนโครงการ	เงินลงทุน (ล้านบาท)
โครงการขยาย	269 (49%)	122,280 (64%)
โครงการใหม่	270 (50%)	68,311 (36%)

- แหล่งที่มาของเงินลงทุนในโครงการที่ได้รับการอนุมัติส่วนใหญ่มาจากญี่ปุ่น คิดเป็นร้อยละ 44 ของมูลค่าการลงทุนจากต่างชาติทั้งหมด โดยมูลค่าเงินลงทุนส่วนใหญ่มาจากโครงการขนาดใหญ่ อาทิ กิจการผลิตรถยนต์ไฟฟ้าแบบผสม มูลค่า 19,016 ล้านบาท กิจการผลิตผลิตภัณฑ์พอลิเมอร์ชนิดพิเศษ หรือเคมีภัณฑ์ชนิดพิเศษ มูลค่า 15,182 ล้านบาท กิจการผลิต ISOPRENOL (IPEA) และ 3-METHYL-1,5-PENTANEDIOL (MPD) มูลค่า 5,040 ล้านบาท กิจการผลิตรถยนต์ มูลค่า 5,000 ล้านบาท กิจการผลิตยางล้อสำหรับอากาศยาน มูลค่า 4,694 ล้านบาท กิจการผลิตอาหารสำเร็จรูปจากเนื้อสัตว์แช่แข็ง มูลค่า 2,833 ล้านบาท กิจการผลิตชิ้นส่วนอากาศยาน มูลค่า 2,286 ล้านบาท กิจการผลิต Silicone Fluid มูลค่า 2,200 ล้านบาท กิจการผลิตเคมีคอนดักเตอร์ มูลค่า 2,092 ล้านบาท กิจการผลิตยางล้อดอกอากาศยาน มูลค่า 1,495 ล้านบาท เป็นต้น
- รองลงมาเป็น เนเธอร์แลนด์ โดยมูลค่าเงินลงทุนส่วนใหญ่มาจากโครงการขนาดใหญ่ คิดเป็นร้อยละ 9 ของมูลค่าการลงทุนจากต่างชาติทั้งหมด อาทิ กิจการผลิตยางเรเดียล มูลค่า 12,384 ล้านบาท กิจการผลิตชิ้นส่วนเครื่องโทรศัพท์มือถือ มูลค่า 2,000 ล้านบาท กิจการผลิตกล่องดีทรอยด์ที่มีระบบควบคุมการขับเคลื่อน มูลค่า 1,127 ล้านบาท กิจการผลิตชิ้นส่วนยานพาหนะ มูลค่า 630 ล้านบาท กิจการผลิตอุปกรณ์โทรคมนาคมแบบไร้สาย มูลค่า 510 ล้านบาท กิจการให้บริการการค้าระหว่างประเทศ มูลค่า 274 ล้านบาท เป็นต้น
- อันดับที่สาม คือ ออสเตรเลีย มีมูลค่าการลงทุนคิดเป็นร้อยละ 6 ของมูลค่าการลงทุนจากต่างชาติทั้งหมด มีโครงการขนาดใหญ่ลงทุนในกิจการผลิตเส้นใยโพลีเอสเตอร์ มูลค่า 11,157 ล้านบาท

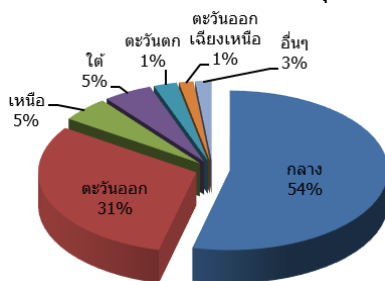
ส่วนในแง่ของจำนวนโครงการญี่ปุ่นได้รับการอนุมัติส่งเสริมมากที่สุด มีจำนวน 173 โครงการ หรือคิดเป็นร้อยละ 32 ของจำนวนโครงการลงทุนจากต่างชาติทั้งหมด

แหล่งที่มาของเงินลงทุนจากต่างประเทศที่ได้รับการอนุมัติ 10 อันดับแรก

อันดับที่	แหล่งที่มา	จำนวนโครงการ	เงินลงทุน (ล้านบาท)
1	ญี่ปุ่น	173	83,436
2	เนเธอร์แลนด์	24	17,793
3	ออสเตรีย	4	11,337
4	จีน	54	9,124
5	อังกฤษ	19	6,612
6	สิงคโปร์	52	6,153
7	อินโดนีเซีย	3	6,001
8	ฮ่องกง	24	4,257
9	ไต้หวัน	29	4,088
10	มาเลเซีย	13	3,929

- โครงการที่นักลงทุนต่างชาติได้รับการอนุมัติส่วนใหญ่อยู่ในภาคกลางจำนวน 290 โครงการ (33,214 ล้านบาท) ภาคตะวันออกจำนวน 165 โครงการ (124,805 ล้านบาท) ภาคเหนือจำนวน 27 โครงการ (4,349 ล้านบาท) ภาคใต้จำนวน 27 โครงการ (9,834 ล้านบาท) ภาคตะวันออกเฉียงเหนือจำนวน 8 โครงการ (1,610 ล้านบาท) ภาคตะวันตกจำนวน 13 โครงการ (3,419 ล้านบาท) และอื่นๆ* จำนวน 9 โครงการ (13,361 ล้านบาท)

สัดส่วนจำนวนโครงการต่างชาติที่ได้รับการอนุมัติแยกตามที่ตั้ง



*หมายเหตุ: อื่นๆ คือ โครงการที่ไม่มีที่ตั้งแน่นอน เช่น โครงการขนส่งทางเรือ, ทางอากาศ เป็นต้น

- โครงการผลิตเพื่อการส่งออกร้อยละ 80 ขึ้นไป มีจำนวน 125 โครงการ มูลค่ารวม 96,703 ล้านบาท คิดเป็นร้อยละ 23 และร้อยละ 51 ตามลำดับของโครงการต่างชาติทั้งสิ้นที่ได้รับการอนุมัติ
- โครงการต่างชาติที่ได้รับการอนุมัติในเก้าเดือนของปีนี้ จะก่อให้เกิดการจ้างงานภายในประเทศ แยกเป็นแรงงานไทย 36,775 คน และต่างชาติในตำแหน่งบริหารและเทคนิค 1,951 คน

การลงทุนในอุตสาหกรรมเป้าหมาย

- โครงการต่างชาติที่ได้รับการอนุมัติส่งเสริมในอุตสาหกรรมเป้าหมายเดือนมกราคม-กันยายน ปี 2560 จำนวน 252 โครงการ มูลค่ารวม 130,433 ล้านบาท คิดเป็นร้อยละ 47 และร้อยละ 68 ของโครงการต่างชาติที่ได้รับการอนุมัติส่งเสริมทั้งสิ้นตามลำดับ ในแง่ของจำนวนโครงการ ส่วนใหญ่ได้รับการอนุมัติส่งเสริมในอุตสาหกรรมดิจิทัล จำนวน 94 โครงการ คิดเป็นร้อยละ 37 ของจำนวนโครงการที่ได้รับการส่งเสริมในอุตสาหกรรมเป้าหมายทั้งสิ้น โดยส่วนใหญ่เป็นกิจการซอฟต์แวร์ ส่วนในแง่ของมูลค่าการลงทุนส่วนใหญ่เป็นมูลค่าการลงทุนในอุตสาหกรรมยานยนต์ มูลค่ารวม 52,180 ล้านบาท คิดเป็นร้อยละ 40 ของมูลค่าโครงการที่ได้รับการอนุมัติส่งเสริมในอุตสาหกรรมเป้าหมายทั้งหมด โดยมูลค่าส่วนใหญ่มาจากการลงทุนในกิจการผลิตรถยนต์ไฟฟ้าแบบผสม มูลค่า 19,016 ล้านบาท กิจการผลิตยางเรเดียล มูลค่า 12,384 ล้านบาท กิจการผลิตรถยนต์ มูลค่า 5,000 ล้านบาท กิจการผลิตชิ้นส่วนยานพาหนะที่ใช้กับอากาศยาน มูลค่า 4,694 ล้านบาท และกิจการผลิตรถจักรยานยนต์ มูลค่า 3,539 ล้านบาท เป็นต้น

โครงการต่างชาติที่ได้รับการอนุมัติการส่งเสริมการลงทุนจำแนกตามอุตสาหกรรมเป้าหมายปี 2560 (มกราคม-กันยายน)

อุตสาหกรรมเป้าหมาย (ม.ค.-ก.ย.)	จำนวนโครงการ	เงินลงทุน (ล้านบาท)
ดิจิทัล	94	577
การแพทย์ครบวงจร	9	2,871
ปิโตรเคมีและเคมีภัณฑ์	35	28,561
เครื่องจักรอัตโนมัติและหุ่นยนต์	4	750
อากาศยาน	4	2,543
การเกษตรและเทคโนโลยีชีวภาพ	18	5,317
อิเล็กทรอนิกส์	48	25,125
ยานยนต์	24	52,180
การท่องเที่ยว	6	8,624
การแปรรูปอาหาร	10	3,885
รวมทั้งสิ้น	252	130,433

ประโยชน์ของโครงการที่ได้รับการอนุมัติส่งเสริม

- โครงการที่ได้รับอนุมัติจะมีการส่งออกสร้างรายได้สู่ประเทศ ปีละ 300,900 ล้านบาท มูลค่าการส่งออกส่วนใหญ่มาจากกิจการเครื่องใช้ไฟฟ้าและอิเล็กทรอนิกส์ มูลค่า 122,600 ล้านบาท คิดเป็นร้อยละ 40 ของรายได้จากการส่งออกของโครงการต่างชาติที่ได้รับการอนุมัติให้การส่งเสริมทั้งหมด รองลงมา เป็นกิจการบริการและสาธารณูปโภค มูลค่า 76,300 ล้านบาท หรือคิดเป็น ร้อยละ 25
- โครงการที่ได้รับอนุมัติจะใช้วัตถุดิบภายในประเทศมูลค่า 159,000 ล้านบาทต่อปี โดยโครงการในหมวดเครื่องใช้ไฟฟ้าและอิเล็กทรอนิกส์จะใช้วัตถุดิบในประเทศมากเป็นอันดับ 1 มูลค่า 63,800 ล้านบาท หรือคิดเป็นร้อยละ 40 ของมูลค่าวัตถุดิบภายในประเทศของโครงการต่างชาติที่ได้รับการอนุมัติให้การส่งเสริมทั้งหมด รองลงมาเป็นหมวดบริการและสาธารณูปโภค มูลค่า 40,100 ล้านบาท หรือ คิดเป็นร้อยละ 25

การอนุมัติให้การส่งเสริมในพื้นที่เป้าหมาย

- การอนุมัติให้การส่งเสริมการลงทุนในเดือนมกราคม-กันยายน ปี 2560 มีการลงทุนในพื้นที่ต่างๆ ซึ่งสอดคล้องกับนโยบายรัฐบาล ดังนี้
- พื้นที่ในนิคมอุตสาหกรรมหรือเขตอุตสาหกรรมที่ได้รับการอนุมัติส่งเสริม มีจำนวน 170 โครงการ มูลค่ารวม 125,991 ล้านบาท ส่วนใหญ่อยู่ในภาคตะวันออก ที่จังหวัดระยองและชลบุรี
 - พื้นที่ 20 จังหวัดที่มีรายได้ต่ำ ที่ได้รับอนุมัติส่งเสริม มีจำนวน 1 โครงการ มูลค่า 37 ล้านบาท ได้แก่ กิจการผลิต Metal Parts ตั้งอยู่ที่จังหวัดสระแก้ว
 - โครงการที่ได้รับอนุมัติจะลงทุนในเขตพัฒนาเศรษฐกิจพิเศษชายแดน จำนวน 5 โครงการ มูลค่า 1,612 ล้านบาท ได้แก่
 - กิจการผลิตถุงมือสำหรับตรวจโรค มูลค่า 700 ล้านบาท ตั้งอยู่ที่จังหวัดสงขลา
 - กิจการผลิตถุงมือยางธรรมชาติ มูลค่า 700 ล้านบาท ตั้งอยู่ที่จังหวัดสงขลา
 - กิจการผลิต Ceramic Dipping Former มูลค่า 126 ล้านบาท ตั้งอยู่ที่จังหวัดสงขลา
 - กิจการผลิตโครงสร้างโลหะสำหรับงานอุตสาหกรรม เช่น ถังน้ำมัน และถังบรรจุของเหลว เป็นต้น มูลค่า 50 ล้านบาท ตั้งอยู่ที่จังหวัดตาก
 - กิจการผลิตผลิตภัณฑ์โลหะ รวมทั้งชิ้นส่วนโลหะ มูลค่า 37 ล้านบาท ตั้งอยู่ที่จังหวัดสระแก้ว
 - โครงการที่ได้รับอนุมัติจะลงทุนในพื้นที่เขตพื้นที่เศรษฐกิจพิเศษภาคตะวันออก จำนวน 147 โครงการ มูลค่ารวม 109,116 ล้านบาท ได้แก่
 - จังหวัดชลบุรี จำนวน 83 โครงการ มูลค่า 27,848 ล้านบาท
 - จังหวัดระยอง จำนวน 46 โครงการ มูลค่า 53,764 ล้านบาท
 - จังหวัดฉะเชิงเทรา จำนวน 18 โครงการ มูลค่า 27,504 ล้านบาท

• โครงการที่ได้รับอนุมัติจะลงทุนในเขตพัฒนาเศรษฐกิจพิเศษในรูปแบบคลัสเตอร์ จำนวน 27 โครงการ มูลค่ารวม 52,218 ล้านบาท ได้แก่

- กิจกรรมผลิตยางรถยนต์ มูลค่า 12,384 ล้านบาท ตั้งอยู่ที่จังหวัดระยอง
- กิจกรรมผลิตเส้นใยโพลีเอสเตอร์ มูลค่า 11,157 ล้านบาท ตั้งอยู่ที่จังหวัดปราจีนบุรี
- กิจกรรมผลิตอุปกรณ์สารกึ่งตัวนำ และ/หรือ ชิ้นส่วนสำหรับอุปกรณ์สารกึ่งตัวนำ มูลค่า 7,318 ล้านบาท ตั้งอยู่ที่จังหวัดฉะเชิงเทรา
- กิจกรรมผลิตชิ้นส่วนยานพาหนะที่ใช้กับอากาศยาน มูลค่า 4,694 ล้านบาท ตั้งอยู่ที่จังหวัดระยอง
- กิจกรรมผลิตรถจักรยานยนต์ มูลค่า 3,539 ล้านบาท ตั้งอยู่ที่จังหวัดชลบุรี
- กิจกรรมผลิตเครื่องใช้ไฟฟ้า มูลค่า 2,522 ล้านบาท ตั้งอยู่ที่จังหวัดชลบุรี
- กิจกรรมผลิตชิ้นส่วนอากาศยาน มูลค่า 2,286 ล้านบาท ตั้งอยู่ที่จังหวัดลพบุรี
- กิจกรรมผลิต Silicone Fluid มูลค่า 2,200 ล้านบาท ตั้งอยู่ที่จังหวัดระยอง
- กิจกรรมผลิตชิ้นส่วนเครื่องโทรศัพท์มือถือ มูลค่า 2,000 ล้านบาท ตั้งอยู่ที่จังหวัดปทุมธานี
- กิจกรรมผลิตยางหล่อดอกอากาศยาน มูลค่า 1,495 ล้านบาท ตั้งอยู่ที่จังหวัดชลบุรี
- กิจกรรมผลิต Printed Circuit Board Assembly (PCBA)/Automotive Camera Lens (AC Lens) มูลค่า 1,127 ล้านบาท ตั้งอยู่ที่จังหวัดชลบุรี
- กิจกรรมผลิต Electronic Circuit Integrated (ECI) / Wireless Router /Solid State Drive (SSD) มูลค่า 510 ล้านบาท ตั้งอยู่ที่จังหวัดพระนครศรีอยุธยา
- กิจกรรมผลิตเครื่องจักร และ/หรืออุปกรณ์อัตโนมัติ (Automation) ที่มีการออกแบบทางวิศวกรรม มูลค่า 478 ล้านบาท ตั้งอยู่ที่จังหวัดระยอง
- กิจกรรมผลิตผลิตภัณฑ์จากยางธรรมชาติ มูลค่า 144 ล้านบาท ตั้งอยู่ที่จังหวัดสงขลา
- กิจกรรมผลิตเฟืองท้าย (Differential) มูลค่า 122 ล้านบาท ตั้งอยู่ที่จังหวัดระยอง
- กิจกรรมผลิตชิ้นส่วนอุปกรณ์โทรคมนาคม มูลค่า 81 ล้านบาท ตั้งอยู่ที่จังหวัดพระนครศรีอยุธยา
- กิจกรรมผลิตชิ้นส่วน Electronic Control and Measurement สำหรับยานพาหนะ มูลค่า 58 ล้านบาท ตั้งอยู่ที่จังหวัดพระนครศรีอยุธยา
- กิจกรรมผลิต Flexible Printed Circuit Assembly (FPCA) สำหรับฮาร์ดดิสก์ มูลค่า 37 ล้านบาท ตั้งอยู่ที่จังหวัดระยอง
- กิจกรรมผลิตชิ้นส่วนสำหรับฮาร์ดดิสก์ มูลค่า 37 ล้านบาท ตั้งอยู่ที่จังหวัดพระนครศรีอยุธยา
- กิจกรรมซอฟต์แวร์ (8 โครงการ) มูลค่ารวม 32 ล้านบาท ตั้งอยู่ที่จังหวัดเชียงใหม่และภูเก็ต

โครงการจากต่างชาติที่ได้รับการอนุมัติส่งเสริมในพื้นที่เป้าหมาย

พื้นที่เป้าหมาย	จำนวนโครงการ			เงินลงทุน (ล้านบาท)		
	(ม.ค.-ก.ย.)	%	เปลี่ยนแปลง	(ม.ค.-ก.ย.)	%	เปลี่ยนแปลง
นิคมอุตสาหกรรมหรือเขตอุตสาหกรรม	2559	2560	-29	2559	2560	-35
เขตพัฒนาเศรษฐกิจพิเศษชายแดน	5	5	0	1,377	1,612	+17
พื้นที่ 20 จังหวัดที่มีรายได้ต่อหัวต่ำ	8	1	-88	1,832	37	-98

- โครงการขนาดใหญ่ (เงินลงทุนตั้งแต่ 1,000 ล้านบาทขึ้นไป) ที่ได้รับการอนุมัติในเดือน ม.ค.-ก.ย. ปี 2560 จำนวน 34 โครงการคือ

บริษัท	ผลิตภัณฑ์/บริการ	สัญชาติผู้ถือหุ้น
TOYOTA MOTOR THAILAND COMPANY LIMITED	รถยนต์ไฟฟ้าแบบผสม; แบตเตอรี่สำหรับรถยนต์ไฟฟ้า; ชิ้นส่วนยานพาหนะ เช่น DOOR, BUMPER และ FRONT/REAR AXLE เป็นต้น	ไทย, ญี่ปุ่น
Ms. สิริณัฐ ทรรพวงสุ	ยางเทอร์โมพลาสติก; พอลิเอไมด์ชนิดพิเศษและคอมพาวด์	ไทย, ญี่ปุ่น
CONTINENTAL TYRES (THAILAND) COMPANY LIMITED	ยางรถยนต์	ดัตช์
Mr. Christian Dressler	เส้นใยไลโอเซลล์	ออสเตรีย
MICROCHIP TECHNOLOGY (THAILAND) COMPANY LIMITED	Integrated Circuit (IC); IC Testing; Sawed Dice และ Wafer Testing	อเมริกัน, บริติชเวจัน
HUTCHISON LAEMCHABANG TERMINAL LIMITED	ขนถ่ายสินค้าสำหรับเรือเดินทะเล	ไทย, บริติช เวอร์จัน
Ms. Sirinat Dubpavasu	Isoprenol (IPEA); 3-Methyl-1,5-pentanediol (MPD); RAFFINATE-2 (C4R2)	ญี่ปุ่น
TAN CHONG SUBARU AUTOMOTIVE (THAILAND) COMPANY LIMITED	รถยนต์	ไทย, ญี่ปุ่น
THAI LION MENTARI COMPANY LIMITED	ขนส่งทางอากาศ	ไทย, อินโดนีเซีย
BRIDGESTONE SPECIALTY TIRE MANUFACTURING (THAILAND) CO., LTD.	ยางนอกที่ใช้กับอากาศยาน; ชิ้นส่วนยานพาหนะ	ญี่ปุ่น
TRIUMPH MOTORCYCLES (THAILAND) LTD.	รถจักรยานยนต์	บริติช
ASIAN BEST CHICKEN COMPANY LIMITED	อาหารสำเร็จรูปจากเนื้อสัตว์แช่แข็ง	ไทย, ญี่ปุ่น
ASIA COMPOSITE MATERIALS (THAILAND) COMPANY LIMITED	Fiberglass Roving	จีน, อื่นๆ
Mr. เป็ยว โกว	โรงแรมอนุรักษ์เชียงใหม่	จีน
THAI SAMSUNG ELECTRONICS COMPANY LIMITED	ตู้เย็น; เครื่องล้างจาน; เครื่องปรับอากาศ Indoor Unit; เครื่องปรับอากาศ Outdoor Unit; Gas Oven, Electric Oven, Cooktop	เกาหลีใต้
Mr. Ruben Grigoryan	โรงแรม	รัสเซีย, อื่นๆ
NMB-MINEBEA THAI COMPANY LIMITED	ชิ้นส่วนอากาศยาน	ไทย, ญี่ปุ่น
ABINIS COMPANY LIMITED	ยาชีววัตถุโมโนโคลนัล แอนติบอดีสำหรับการรักษาโรค	ไทย, คิวบา
SHIN-ETSU SILICONES (THAILAND) CO., LTD.	Silicone Fluid (PE Modified); Silicone Fluid (Amino Modified)	ญี่ปุ่น
TONG NAN HOLDINGS CO., LTD.	โรงแรม	ไทย, บริติช, อื่นๆ
TOSHIBA SEMICONDUCTOR (THAILAND) CO., LTD.	Semiconductor	ไทย, ญี่ปุ่น
MAGNECOMP PRECISION TECHNOLOGY PUBLIC COMPANY LIMITED	Suspension for Hard Disk Drive; Piezoelectric On Flexures	ไทย, ญี่ปุ่น
SONY DEVICE TECHNOLOGY (THAILAND) CO., LTD.	ชิ้นส่วนเครื่องโทรศัพท์มือถือ	ไทย, ดัตช์
U-THONG PLASMA ENERGY COMPANY LIMITED	ไฟฟ้าจากขยะชุมชน	ไทย, อเมริกัน
SIAMTRUCK RADIAL COMPANY LIMITED	ยางรถยนต์สำหรับยานพาหนะ	ไทย, ฮองกง
DAIKIN COMPRESSOR INDUSTRIES LIMITED	คอมเพรสเซอร์สำหรับเครื่องปรับอากาศ; ชิ้นส่วนคอมเพรสเซอร์	ญี่ปุ่น
THAI KYOWA BIOTECHNOLOGIES COMPANY LIMITED	AminoAcids:Serine,Histidine,Hydroxyproline,Valine,Leucine,Isoleucine	ญี่ปุ่น
ROJANA INDUSTRIAL PARK PUBLIC COMPANY LIMITED	เขตอุตสาหกรรม	ไทย, ญี่ปุ่น
Mr. Kenji Kinoshita	ยางล้อดอกอากาศยาน	ญี่ปุ่น
THAI AIRASIA COMPANY LIMITED	ขนส่งทางอากาศ	ไทย, มาเลเซีย
THAI LION MENTARI COMPANY LIMITED	ขนส่งทางอากาศ	ไทย, อินโดนีเซีย

บริษัท	ผลิตภัณฑ์/บริการ	สัญชาติผู้ถือหุ้น
SONY TECHNOLOGY (THAILAND) COMPANY LIMITED	Automotive Camera; Automotive Lens Module (AC Lens Module); Automotive Camera Lens (AC Lens); (PCBA)	ไทย, ดัตช์
TOYOBO SAHA SAFETY WEAVE COMPANY LIMITED	ผ้าสำหรับทำถุงลมนิรภัย	ไทย, ญี่ปุ่น
Mr. HSU, CHIH-PO	ชิ้นส่วนยานพาหนะ	ไต้หวัน

ข้อมูล ณ วันที่ 19 ตุลาคม 2560
 กองความร่วมมือการลงทุนต่างประเทศ โทร. 0-2553-8187
 หมายเหตุ :1) สถิติของสำนักงานจะครอบคลุมข้อมูลโครงการต่างชาติที่มาขอรับการส่งเสริมการลงทุนเท่านั้น
 2) ข้อมูลในชั้นคำขอสู่สิทธิเป็นข้อมูลแสดงความจำนงที่จะลงทุนเป็นตัวชี้แนวโน้ม FDI
 3) สถิติชั้นคำขอสู่สิทธิ คือ คำขอฯในแต่ละปีที่หักโครงการที่คืนคำขอฯ จนถึงวันประมวลผล