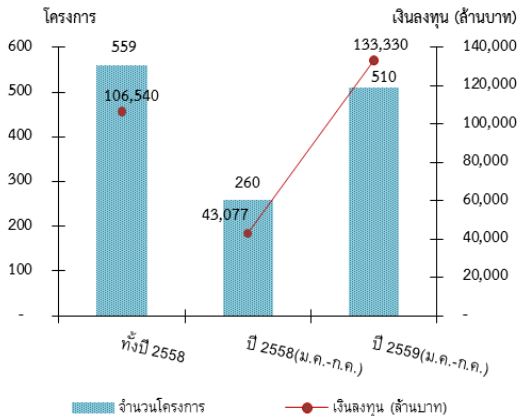


สถิติการลงทุนโดยตรงจากต่างประเทศ
รายเดือนสะสมปี 2559 (มกราคม - กรกฎาคม)

ขั้นค่าของสุทธิ



- สถิติการยื่นขอส่งเสริมของโครงการลงทุนโดยตรงจากต่างประเทศในปี 2559 (ม.ค.-ก.ค.) มีจำนวนโครงการยื่นขอส่งเสริมจำนวน 510 โครงการ มูลค่าเงินลงทุน 133,330 ล้านบาท เมื่อเปรียบเทียบกับปี 2558 (ม.ค.-ก.ค.) จำนวนโครงการและมูลค่าเงินลงทุนเพิ่มขึ้นร้อยละ 96 และ ร้อยละ 210 ตามลำดับ เนื่องจากในเดือนมกราคม-กรกฎาคม 2559 มีนักลงทุนหลายรายสนใจยื่นขอรับการส่งเสริมในกิจการซอฟต์แวร์ตามนโยบายส่งเสริมเศรษฐกิจดิจิทัลของรัฐบาล ประกอบกับมีโครงการขนาดใหญ่ที่เงินลงทุนมากกว่า 1,000 ล้านบาท ยื่นขอรับการส่งเสริมโดยเฉพาะในอุตสาหกรรมยานยนต์และชิ้นส่วน แสดงให้เห็นถึงความเชื่อมั่นที่กลับมาของนักลงทุนในการขยายการลงทุนในไทย

	จำนวนโครงการ			มูลค่าเงินลงทุน (ล้านบาท)		
	ม.ค.-ก.ค. 2558	ม.ค.-ก.ค. 2559	% เปลี่ยน	ม.ค.-ก.ค. 2558	ม.ค.-ก.ค. 2559	% เปลี่ยน
ต่างชาติ (FDI)	260	510	+96	43,077	133,330	+210
ขอรับทั้งสิ้น	483	853	+77	100,743	320,722	+218

- จำนวนโครงการจากต่างชาติที่ยื่นขอส่งเสริมการลงทุนคิดเป็นร้อยละ 60 ของจำนวนโครงการที่ยื่นขอส่งเสริมทั้งสิ้น (853 โครงการ) มูลค่าเงินลงทุนคิดเป็นร้อยละ 42 ของมูลค่าเงินลงทุนทั้งสิ้นที่ยื่นขอส่งเสริม (320,722 ล้านบาท)
- จำนวนโครงการจากต่างชาติที่ยื่นขอส่งเสริมในเดือน ม.ค.-ก.ค. ของปี 2559 ส่วนใหญ่เป็นหมวดบริการและสาธารณูปโภค คิดเป็นร้อยละ 37 ซึ่งส่วนใหญ่เป็นการลงทุนในกิจการ ITC IHQ และ TISO ในด้านของมูลค่าเงินลงทุนส่วนใหญ่อยู่ในหมวดผลิตภัณฑ์โลหะ เครื่องจักรและอุปกรณ์ขนส่ง คิดเป็นร้อยละ 33 ส่วนใหญ่เป็นการลงทุนในกิจการผลิตชิ้นส่วนยานพาหนะและกิจการผลิตเครื่องจักร อุปกรณ์ และชิ้นส่วน

โครงการต่างชาติที่ยื่นขอส่งเสริมแยกตามประเภทอุตสาหกรรม

ประเภท	จำนวนโครงการ			เงินลงทุน (ล้านบาท)		
	ม.ค.-ก.ค. 2558	ม.ค.-ก.ค. 2559	% เปลี่ยน	ม.ค.-ก.ค. 2558	ม.ค.-ก.ค. 2559	% เปลี่ยน
เกษตรและผลิตผลจาก การเกษตร	11	31	+182	6,794	8,705	+28
แร่ เชรามิกส์ และโลหะขั้นมูลฐาน	6	9	+50	1,378	9,586	+594
อุตสาหกรรมเบา	8	22	+175	2,705	5,704	+112
ผลิตภัณฑ์โลหะ เครื่องจักร และอุปกรณ์ขนส่ง	48	91	+90	10,240	43,947	+329
เครื่องใช้ไฟฟ้าและ อิเล็กทรอนิกส์	65	132	+103	9,388	24,725	+163
เคมีภัณฑ์ พลาสติก และ กระดาษ	15	34	+127	955	10,722	+1,023
บริการและสาธารณูปโภค	107	191	+79	11,617	29,941	+158
รวมทั้งสิ้น	260	510	+96	43,077	133,330	+210

- โครงการจากต่างชาติที่ยื่นขอส่งเสริมเป็นโครงการใหม่จำนวน 323 โครงการ มีมูลค่าเงินลงทุน 53,079 ล้านบาท ส่วนโครงการขยายมีจำนวน 187 โครงการ มีมูลค่ารวมทั้งสิ้น 80,251 ล้านบาท

โครงการลงทุนจากต่างชาติ แยกตามประเภทโครงการ

ประเภท	จำนวนโครงการ	เงินลงทุน (ล้านบาท)
โครงการขยาย	187 (37%)	80,251 (60%)
โครงการใหม่	323 (63%)	53,079 (40%)

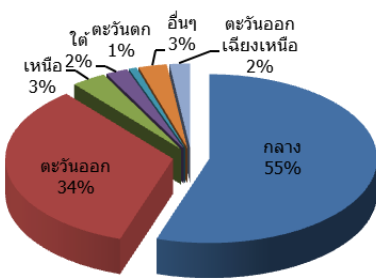
- ญี่ปุ่นเป็นประเทศที่มีปริมาณเงินลงทุนในการยื่นขอส่งเสริมสูงสุด คิดเป็นร้อยละ 20 ของมูลค่าการลงทุนจากต่างชาติทั้งหมด โดยมีการขอรับการส่งเสริมการลงทุนขนาดใหญ่ อาทิ กิจการผลิตเครื่องยนต์สำหรับยานพาหนะ เงินลงทุน 7,200 ล้านบาท กิจการผลิตรถยนต์เอนกประสงค์ เงินลงทุน 2,875 ล้านบาท กิจการผลิตพอลิเมอร์ชนิดพิเศษ เช่น Cross-linked Acrylic Polymer เงินลงทุน 970 ล้านบาท และกิจการผลิตสารเคมีสำหรับใช้ทำปฏิกิริยาเพื่อพองถล่มนิรภัย เงินลงทุน 941 ล้านบาท รองลงมาคือเขตเศรษฐกิจพิเศษฮ่องกง ที่ยื่นขอรับการส่งเสริมการลงทุนในโครงการขนาดใหญ่ อาทิ กิจการผลิตยางรถโดยสารและยางรถบรรทุก เงินลงทุน 13,570 ล้านบาท ซึ่งเป็นการขอรับส่งเสริมการลงทุนจากจีนผ่านฮ่องกง กิจการผลิตกระจกแผ่นใสค่า เงินลงทุน 3,921 ล้านบาท และกิจการผลิตกระจกสำหรับนำไปประกอบแผงโซลาร์เซลล์ เงินลงทุน 3,898 ล้านบาท และจีนที่ยื่นขอรับการส่งเสริมการลงทุนในโครงการขนาดใหญ่ในกิจการขนส่งทางอากาศ 9 โครงการ เงินลงทุนรวม 5,660 ล้านบาท กิจการผลิตยางนอกยานพาหนะ เงินลงทุน 4,370 ล้านบาท กิจการผลิตเส้นลวดใยเหล็ก เงินลงทุน 2,484 ล้านบาท กิจการผลิตเซลล์แสงอาทิตย์ เงินลงทุน 1,788 ล้านบาท และกิจการผลิตสารซิลิกาชนิดพิเศษ (Highly Dispersible Silica) เงินลงทุน 1,400 ล้านบาท ส่วนในแง่ของจำนวนโครงการ ญี่ปุ่นมีจำนวนโครงการที่ยื่นขอรับการส่งเสริมมากที่สุด คิดเป็นร้อยละ 30 ของโครงการลงทุนจากต่างชาติทั้งหมด

แหล่งที่มาของเงินลงทุนจากต่างประเทศที่ขอรับการส่งเสริม 10 อันดับแรก

อันดับที่	แหล่งที่มา	จำนวนโครงการ	เงินลงทุน (ล้านบาท)
1	ญี่ปุ่น	151	27,092
2	ฮ่องกง	24	22,857
3	จีน	55	21,459
4	สิงคโปร์	59	14,633
5	เนเธอร์แลนด์	26	12,783
6	ไต้หวัน	28	5,039
7	เกาหลีใต้	17	4,668
8	มาเลเซีย	17	1,603
9	เยอรมนี	15	1,399
10	เดนมาร์ก	13	1,387

- โครงการที่นักลงทุนต่างชาติยื่นขอฯ ส่วนใหญ่อยู่ในภาคกลางจำนวน 281 โครงการ (26,286 ล้านบาท) ภาคตะวันออกจำนวน 173 โครงการ (90,614 ล้านบาท) ภาคเหนือจำนวน 17 โครงการ (4,980 ล้านบาท) ภาคตะวันออกเฉียงเหนือจำนวน 10 โครงการ (1,120 ล้านบาท) ภาคใต้จำนวน 11 โครงการ (3,226 ล้านบาท) และภาคตะวันตกจำนวน 4 โครงการ (308 ล้านบาท) และอื่นๆ* จำนวน 14 โครงการ (6,797 ล้านบาท)

สัดส่วนจำนวนโครงการต่างชาติที่ยื่นขอส่งเสริมแยกตามที่ตั้ง



*หมายเหตุ: อื่นๆ คือ โครงการที่ไม่มีที่ตั้งแน่นอน เช่น โครงการขนส่งทางเรือ, ทางอากาศ เป็นต้น

- โครงการผลิตเพื่อการส่งออกร้อยละ 80 ขึ้นไป มีจำนวน 153 โครงการ มูลค่ารวม 70,925 ล้านบาท คิดเป็นร้อยละ 30 และร้อยละ 53 ตามลำดับของโครงการต่างชาติทั้งสิ้นที่ยื่นขอส่งเสริมทั้งหมด
- โครงการต่างชาติที่ยื่นขอส่งเสริมในเจ็ดเดือนแรกของปี 2559 จะก่อให้เกิดการจ้างงานภายในประเทศ แยกเป็นแรงงานไทย 39,615 คน และต่างชาติในตำแหน่งบริหารและเทคนิค 3,176 คน

การลงทุนในอุตสาหกรรมเป้าหมาย

- โครงการที่ยื่นขอรับการส่งเสริมในอุตสาหกรรมเป้าหมายเดือน มกราคม-กรกฎาคม ปี 2559 จำนวน 246 โครงการ มูลค่ารวม 85,808 ล้านบาท คิดเป็นร้อยละ 48 และร้อยละ 64 ของโครงการต่างชาติที่ยื่นขอรับการส่งเสริมทั้งสิ้น ตามลำดับ ในแง่ของจำนวนโครงการส่วนใหญ่เป็นอุตสาหกรรมดิจิทัล จำนวน 95 โครงการ คิดเป็นร้อยละ 39 ของจำนวนโครงการที่ยื่นขอรับการส่งเสริมในอุตสาหกรรมเป้าหมายทั้งสิ้น โดยส่วนใหญ่เป็นกิจการซอฟต์แวร์ ส่วนในแง่ของมูลค่าการลงทุนส่วนใหญ่เป็นอุตสาหกรรมยานยนต์และชิ้นส่วน มูลค่ารวม 34,066 ล้านบาท คิดเป็นร้อยละ 40 ของมูลค่าการขอรับการส่งเสริมในอุตสาหกรรมเป้าหมายทั้งหมด ส่วนใหญ่เป็นการลงทุนในกิจการผลิตยางรถยนต์ ยางรถบรรทุก และกิจการผลิตชิ้นส่วนยานพาหนะ รองลงมา ได้แก่ อุตสาหกรรมเครื่องใช้ไฟฟ้า อิเล็กทรอนิกส์ และอุปกรณ์โทรคมนาคม มูลค่ารวม

23,850 ล้านบาท คิดเป็นร้อยละ 28 มูลค่าการขอรับการส่งเสริมในอุตสาหกรรมเป้าหมายทั้งหมด มูลค่าส่วนใหญ่ มาจากการลงทุนในกิจการผลิตชิ้นส่วนและ/หรืออุปกรณ์สำหรับระบบที่ใช้ประโยชน์จากพลังงานแสงอาทิตย์ และกิจการผลิตเครื่องซักผ้าที่ใช้เทคโนโลยีขั้นสูง

โครงการต่างชาติที่ยื่นขอรับการส่งเสริมการลงทุน

จำแนกตามอุตสาหกรรมเป้าหมายปี 2559 (มกราคม-กรกฎาคม)

อุตสาหกรรมเป้าหมาย (ม.ค.-ก.ค.)	จำนวนโครงการ	เงินลงทุน (ล้านบาท)
ยานยนต์และชิ้นส่วน	25	34,066
ปิโตรเคมีและเคมีภัณฑ์	28	10,155
เครื่องใช้ไฟฟ้า อิเล็กทรอนิกส์ และอุปกรณ์โทรคมนาคม	39	23,850
เกษตรแปรรูป	31	8,705
ท่องเที่ยว	4	1,654
การแพทย์	7	4,414
ดิจิทัล	95	1,318
ระบบอัตโนมัติและหุ่นยนต์	5	282
อากาศยาน	2	112
สิ่งทอและเครื่องนุ่งห่ม	10	1,252
รวมทั้งสิ้น	246	85,808

การขอรับการส่งเสริมในพื้นที่เป้าหมาย

ค่าขอรับการส่งเสริมการลงทุนจากต่างประเทศ ในเดือนมกราคม-กรกฎาคม 2559 มีการลงทุนในพื้นที่ต่างๆ ซึ่งสอดคล้องกับนโยบายส่งเสริมการลงทุน ดังนี้

- พื้นที่ 20 จังหวัดที่มีรายได้ต่ำ มีค่าขอรับการส่งเสริม 6 โครงการ มูลค่ารวม 1,191 ล้านบาท ได้แก่
 - กิจการผลิตผลิตภัณฑ์จากหนังสัตว์หรือหนังเทียม จำนวน 2 โครงการ มูลค่ารวม 648 ล้านบาท ตั้งอยู่ที่จังหวัดสระแก้ว
 - กิจการคัดคุณภาพข้าว มูลค่า 450 ล้านบาท ตั้งอยู่ที่จังหวัดมุกดาหาร
 - กิจการปรับปรุงพันธุ์เมล็ดพันธุ์ข้าวโพด มูลค่า 47 ล้านบาท ตั้งอยู่ที่จังหวัดแพร่
 - กิจการผลิตหมอนยางพารา มูลค่า 36 ล้านบาท ตั้งอยู่ที่จังหวัดมุกดาหาร
 - กิจการผลิตผลิตภัณฑ์พลาสติกสำหรับสินค้าอุปโภค เช่น บรรจุภัณฑ์พลาสติก เป็นต้น มูลค่า 10 ล้านบาท ตั้งอยู่ที่จังหวัดมุกดาหาร
- พื้นที่ในนิคมอุตสาหกรรมหรือเขตอุตสาหกรรมที่ได้รับการส่งเสริม มีค่าขอรับการส่งเสริม 150 โครงการ มูลค่ารวม 70,222 ล้านบาท ส่วนใหญ่อยู่ในภาคตะวันออกเฉียงเหนือที่จังหวัดระยองและชลบุรี
- โครงการที่ยื่นขอรับการส่งเสริมจะลงทุนในเขตพัฒนาเศรษฐกิจพิเศษชายแดน จำนวน 8 โครงการ มูลค่ารวม 1,925 ล้านบาท ได้แก่
 - กิจการผลิตผลิตภัณฑ์จากหนังสัตว์หรือหนังเทียม จำนวน 2 โครงการ มูลค่ารวม 648 ล้านบาท ตั้งอยู่ที่จังหวัดสระแก้ว
 - กิจการผลิตชิ้นส่วนเหล็กหล่อ เครื่องจักร ชิ้นส่วนเครื่องจักร และชิ้นส่วนยานยนต์ มูลค่า 450 ล้านบาท ตั้งอยู่ที่จังหวัดตาก
 - กิจการคัดคุณภาพข้าว มูลค่า 450 ล้านบาท ตั้งอยู่ที่จังหวัดมุกดาหาร
 - กิจการผลิตอาหารสัตว์หรือส่วนผสมอาหารสัตว์จำนวน 2 โครงการ มูลค่ารวม 365 ล้านบาท ตั้งอยู่ที่จังหวัดตราดและกาญจนบุรี

- กิจกรรมผลิตผลิตภัณฑ์พลาสติกสำหรับสินค้าอุปโภค มูลค่า 10 ล้านบาท ตั้งอยู่ที่จังหวัดมุกดาหาร
- กิจกรรมผลิตเครื่องนุ่งห่ม เครื่องประกอบการแต่งกาย และเคหะสิ่งทอ มูลค่า 2 ล้านบาท ตั้งอยู่ที่จังหวัดตาก

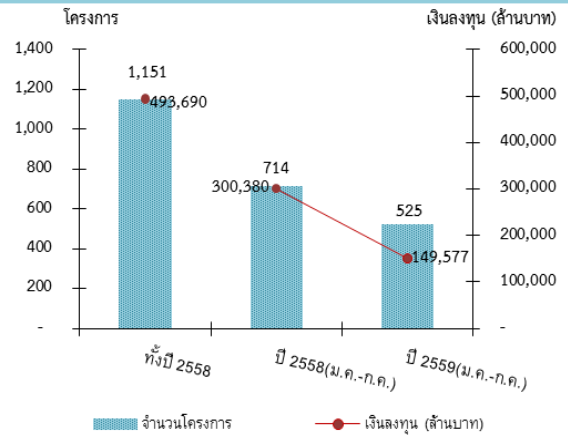
● มีคำขอรับการส่งเสริมการลงทุนตามมาตราส่งเสริมการลงทุนในเขตพัฒนาเศรษฐกิจพิเศษในรูปแบบคลัสเตอร์ จำนวน 10 โครงการ มูลค่ารวม 18,063 ล้านบาท ได้แก่

- กิจกรรมผลิตเครื่องยนต์และชิ้นส่วน มูลค่า 7,200 ล้านบาท ตั้งอยู่ที่จังหวัดชลบุรี
- กิจกรรมผลิตเคมีภัณฑ์หรือพอลิเมอร์ที่เป็นมิตรต่อสิ่งแวดล้อม มูลค่า 4,000 ล้านบาท ตั้งอยู่ที่จังหวัดระยอง
- กิจกรรมผลิตเครื่องซักผ้าที่ใช้เทคโนโลยีขั้นสูง มูลค่า 3,541 ล้านบาท ตั้งอยู่ที่จังหวัดชลบุรี
- กิจกรรมผลิตระบบหัวฉีดน้ำมันเชื้อเพลิงอิเล็กทรอนิกส์ มูลค่า 1,754 ล้านบาท ตั้งอยู่ที่จังหวัดระยอง
- กิจกรรมผลิตเซลล์แสงอาทิตย์ และ/หรือวัตถุดิบสำหรับเซลล์แสงอาทิตย์ มูลค่า 1,085 ล้านบาท ตั้งอยู่ที่จังหวัดระยอง
- กิจกรรมผลิตชุดเกียร์ส่งกำลัง มูลค่า 414 ล้านบาท ตั้งอยู่ที่จังหวัดชลบุรี
- กิจกรรมผลิตเซ็นเซอร์วัดแรงบิด เงินลงทุน 60 ล้านบาท ตั้งอยู่ที่จังหวัดชลบุรี
- กิจกรรมพัฒนาซอฟต์แวร์ จำนวน 3 โครงการ มูลค่ารวม 9 ล้านบาท ตั้งอยู่ที่จังหวัดภูเก็ตและเชียงใหม่

โครงการจากต่างชาติที่ยื่นขอรับการส่งเสริมในพื้นที่เป้าหมาย

พื้นที่เป้าหมาย	จำนวนโครงการ			เงินลงทุน (ล้านบาท)		
	จำนวนโครงการ		%	เงินลงทุน (ล้านบาท)		%
	ม.ค.-ก.ค. 2558	ม.ค.-ก.ค. 2559		เปลี่ยนแปลง	ม.ค.-ก.ค. 2558	
20 จังหวัดที่มีรายได้ต่อหัวต่ำ	2	6	+200	512	1,191	+133
นิคมอุตสาหกรรมหรือเขตอุตสาหกรรม	58	150	+159	19,307	70,222	+264
เขตพัฒนาเศรษฐกิจพิเศษชายแดน	-	9	-	-	1,935	-

ข้ออนุมัติ



- สถิติโครงการลงทุนโดยตรงจากต่างประเทศที่ได้รับการอนุมัติส่งเสริมของในปี 2559 (ม.ค.-ก.ค.) มีจำนวนโครงการที่ได้รับการอนุมัติจำนวน 525 โครงการ มูลค่าเงินลงทุน 149,577 ล้านบาท เมื่อเปรียบเทียบกับปี 2558 (ม.ค.-ก.ค.) ในช่วงเวลาเดียวกัน จำนวนโครงการลดลงร้อยละ 26 ส่วนมูลค่าเงินลงทุนลดลงเช่นกันร้อยละ 50 เนื่องจากในเดือนมกราคม-กรกฎาคม 2558 มีการอนุมัติให้การส่งเสริมมากกว่าปกติ ซึ่งส่วนใหญ่เป็นการพิจารณาคำขอรับการส่งเสริมที่ยื่นเข้ามาในไตรมาสสุดท้ายของปี 2557 จำนวนมากกว่า 2,000 โครงการ เงินลงทุน รวมมากกว่า 1.3 ล้านบาท ซึ่งเป็นการยื่นขอรับการส่งเสริมเพื่อขอรับสิทธิประโยชน์ตามนโยบายส่งเสริมการลงทุนเดิมก่อนที่จะปรับสิทธิประโยชน์ใหม่ในปี 2558

	จำนวนโครงการ			มูลค่าเงินลงทุน (ล้านบาท)		
	จำนวนโครงการ		%	มูลค่าเงินลงทุน (ล้านบาท)		%
	ม.ค.-ก.ค. 2558	ม.ค.-ก.ค. 2559		เปลี่ยนแปลง	ม.ค.-ก.ค. 2558	
ต่างชาติ (FDI)	714	525	-26	300,380	149,577	-50
อนุมัติทั้งสิ้น	1,419	960	-32	486,661	328,475	-33

- จำนวนโครงการจากต่างชาติที่ได้รับการอนุมัติคิดเป็นร้อยละ 55 ของจำนวนโครงการทั้งสิ้นที่ได้รับการอนุมัติ (960 โครงการ) มูลค่าเงินลงทุน คิดเป็นร้อยละ 46 ของปริมาณเงินลงทุนทั้งสิ้นที่ได้รับการอนุมัติ (328,475 ล้านบาท)
- จำนวนโครงการจากต่างชาติที่ได้รับอนุมัติในเดือน ม.ค.-ก.ค. ของปี 2559 ส่วนใหญ่เป็นหมวดบริการและสาธารณูปโภค คิดเป็นร้อยละ 33 ในด้านของปริมาณเงินลงทุนส่วนใหญ่อยู่ในหมวดเครื่องใช้ไฟฟ้าและอิเล็กทรอนิกส์ คิดเป็นร้อยละ 28 โดยมีโครงการที่ได้รับการอนุมัติส่งเสริมมูลค่าสูง เช่น กิจกรรมผลิตยางล้อสำหรับยานพาหนะ มูลค่า 13,570 ล้านบาท กิจกรรมผลิตผลิตภัณฑ์จากน้ำมันดิบรวม 3 โครงการ มูลค่ารวม 18,200 ล้านบาทและกิจกรรมผลิตน้ำมันหรือไขมันจากพืชและสัตว์ รวม 4 โครงการ มูลค่ารวม 6,000 ล้านบาท

โครงการต่างชาติที่ได้รับการอนุมัติ แยกตามประเภทอุตสาหกรรม

ประเภท	ปี 2559 (ม.ค.-ก.ค.)	
	จำนวนโครงการ	เงินลงทุน (ล้านบาท)
เกษตรและผลิตผลจากการเกษตร	46	41,027
แร่ เซรามิกส์ และโลหะขั้นมูลฐาน	11	2,458
อุตสาหกรรมเบา	23	2,359
ผลิตภัณฑ์โลหะเครื่องจักรและอุปกรณ์ขนส่ง	104	33,629
เครื่องใช้ไฟฟ้าและอิเล็กทรอนิกส์	139	41,724
เคมีภัณฑ์ พลาสติก และ กระดาษ	31	13,903
บริการและสาธารณูปโภค	171	14,476
รวมทั้งสิ้น	525	149,577

- โครงการจากต่างชาติที่ได้รับการอนุมัติในด้านของจำนวนโครงการส่วนมากเป็นโครงการใหม่ จำนวน 302 โครงการ มีมูลค่า 63,472 ล้านบาท ส่วนโครงการขยายมีจำนวน 223 โครงการ มูลค่า 86,105 ล้านบาท

โครงการลงทุนจากต่างชาติ แยกตามประเภทโครงการ

ประเภท	จำนวนโครงการ	เงินลงทุน (ล้านบาท)
โครงการขยาย	223 (42%)	86,105 (58%)
โครงการใหม่	302 (58%)	63,472 (42%)

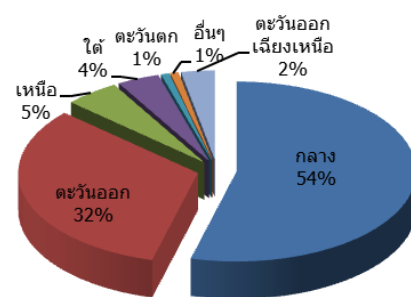
- แหล่งที่มาของเงินลงทุนในโครงการที่ได้รับการอนุมัติส่วนใหญ่มาจากญี่ปุ่น โดยมูลค่าเงินลงทุนส่วนใหญ่มาจากโครงการขนาดใหญ่ อาทิ กิจการผลิตแผ่นพิมพ์วงจรไฟฟ้า มูลค่า 3,000 ล้านบาท กิจการผลิตกระป๋องอะลูมิเนียม มูลค่า 2,660 ล้านบาท กิจการผลิตจอบหมุน มูลค่า 2,031 ล้านบาท และกิจการผลิต High Voltage Ceramic Capacitor มูลค่า 1,470 ล้านบาท เป็นต้น รองลงมาเป็นจีน มูลค่าเงินลงทุนส่วนใหญ่มาจากโครงการขนาดใหญ่ อาทิ กิจการผลิตยางรถบรรทุก ยางรถบัส ยางออฟเดอะโรด มูลค่า 13,570 ล้านบาท กิจการผลิตยางแท่ง และยางผสม มูลค่า 3,485 ล้านบาท กิจการผลิต Maltitol Syrup ส่วนผสมอาหารสัตว์และน้ำมันข้าวโพด มูลค่า 1,734 ล้านบาท และออสเตรเลีย มีโครงการขนาดใหญ่ลงทุนในกิจการผลิตกิจการผลิตปุ๋ยชีวภาพ ปุ๋ยอินทรีย์ หรือสารปรับปรุงดิน (2 โครงการ) มูลค่ารวม 11,000 ล้านบาท และกิจการผลิตผลิตภัณฑ์จากน้ำมันดิบ มูลค่า 7,200 ล้านบาท ในด้านจำนวนโครงการญี่ปุ่นได้รับการอนุมัติส่งเสริมมากที่สุดเช่นกัน มีจำนวน 167 โครงการ หรือคิดเป็นร้อยละ 32 ของการลงทุนจากต่างชาติทั้งหมด

แหล่งที่มาของเงินลงทุนจากต่างประเทศที่ได้รับการอนุมัติ 10 อันดับแรก

อันดับที่	แหล่งที่มา	จำนวนโครงการ	เงินลงทุน (ล้านบาท)
1	ญี่ปุ่น	167	31,501
2	จีน	53	31,262
3	ออสเตรเลีย	18	19,405
4	สิงคโปร์	59	9,058
5	มาเลเซีย	22	6,547
6	เกาหลีใต้	20	5,634
7	เนเธอร์แลนด์	17	5,349
8	ไต้หวัน	28	4,502
9	สวีเดน	8	3,506
10	ฮ่องกง	19	2,753

- โครงการที่นักลงทุนต่างชาติได้รับการอนุมัติ ส่วนใหญ่อยู่ในภาคกลางจำนวน 284 โครงการ (39,586 ล้านบาท) ภาคตะวันออกจำนวน 171 โครงการ (76,835 ล้านบาท) ภาคเหนือจำนวน 26 โครงการ (9,256 ล้านบาท) ภาคใต้จำนวน 20 โครงการ (8,679 ล้านบาท) ภาคตะวันออกเฉียงเหนือจำนวน 16 โครงการ (12,185 ล้านบาท) ภาคตะวันตกจำนวน 4 โครงการ (1,314 ล้านบาท) และอื่นๆ* จำนวน 4 โครงการ (1,722 ล้านบาท)

สัดส่วนจำนวนโครงการต่างชาติที่ได้รับการอนุมัติแยกตามที่ตั้ง



*หมายเหตุ: อื่นๆ คือ กิจการที่ไม่มีที่ตั้งแน่นอน เช่น กิจการขนส่งทางเรือ, ทางอากาศ เป็นต้น

- โครงการผลิตเพื่อการส่งออกร้อยละ 80 ขึ้นไป มีจำนวน 172 โครงการ มูลค่ารวม 76,329 ล้านบาท คิดเป็นร้อยละ 33 และร้อยละ 50 ตามลำดับ ของโครงการต่างชาติทั้งสิ้นที่ได้รับการอนุมัติ
- โครงการต่างชาติที่ได้รับการอนุมัติในเดือนแรกของปีนี้ จะก่อให้เกิดการจ้างงานภายในประเทศ แยกเป็นแรงงานไทย 42,558 คน และต่างชาติ ในตำแหน่งบริหารและเทคนิค 1,989 คน

ประโยชน์ของโครงการที่ได้รับการอนุมัติส่งเสริม

- โครงการที่ได้รับอนุมัติจะมีการส่งออกสร้างรายได้สู่ประเทศ ปีละ 251,810 ล้านบาท มูลค่าการส่งออกส่วนใหญ่มาจากกิจการหมวด เครื่องใช้ไฟฟ้าและอิเล็กทรอนิกส์ มูลค่า 111,142 ล้านบาท คิดเป็นร้อยละ 44 ของรายได้จากการส่งออกของโครงการต่างชาติที่ได้รับอนุมัติให้การส่งเสริมทั้งหมด รองลงมาเป็นกิจการหมวดเกษตรและผลิตผลจากการเกษตร มูลค่า 48,970 ล้านบาท คิดเป็นร้อยละ 19
- โครงการที่ได้รับอนุมัติจะใช้วัตถุดิบภายในประเทศ มูลค่า 129,043 ล้านบาทต่อปี โดยโครงการในหมวดเกษตรและผลิตผลจากการเกษตรจะใช้วัตถุดิบในประเทศมากเป็นอันดับ 1 มูลค่า 61,607 ล้านบาท หรือคิดเป็นร้อยละ 48
- โครงการที่ได้รับอนุมัติจะลงทุนในพื้นที่ 20 จังหวัดที่มีรายได้ต่ำ มีจำนวน 6 โครงการ มูลค่ารวม 1,231 ล้านบาท
 - กิจการฆ่าและชำแหละสัตว์ มูลค่า 900 ล้านบาท ตั้งอยู่ที่จังหวัดสระแก้ว
 - กิจการผลิตผลิตภัณฑ์จากยางธรรมชาติรวม 5 โครงการ มูลค่ารวมทั้งสิ้น 331 ล้านบาท โดยตั้งอยู่ที่จังหวัดมุกดาหาร (2 โครงการ) กาฬสินธุ์ ศรีสะเกษ และอุบลราชธานี
- โครงการที่ได้รับอนุมัติจะลงทุนในพื้นที่จังหวัดชายแดนภาคใต้ จำนวน 1 โครงการ มูลค่า 161 ล้านบาท โดยเป็นโครงการในกิจการโรงแรม ตั้งอยู่ที่อำเภอเบตง จังหวัดยะลา
- โครงการที่ได้รับอนุมัติจะลงทุนในเขตพัฒนาเศรษฐกิจพิเศษชายแดน จำนวน 2 โครงการ มูลค่ารวม 419 ล้านบาท ได้แก่
 - กิจการผลิตชิ้นส่วนเหล็กหล่อ เครื่องจักร ชิ้นส่วนเครื่องจักร และชิ้นส่วนยานยนต์ มูลค่า 417 ล้านบาท ตั้งอยู่ที่จังหวัดตาก
 - กิจการผลิตเครื่องนุ่งห่ม เครื่องประกอบการแต่งกายและเคหะสิ่งทอ มูลค่า 2 ล้านบาท ตั้งอยู่ที่จังหวัดตาก

- โครงการขนาดใหญ่ (เงินลงทุนตั้งแต่ 1,000 ล้านบาทขึ้นไป) ที่ได้รับการอนุมัติในเดือน ม.ค.-ก.ค. ปี 2559 จำนวน 32 โครงการคือ

บริษัท	เงินลงทุน (ล้านบาท)	ผลิตภัณฑ์/บริการ	สัญชาติผู้ถือหุ้น
MR. HUASHUN XIE	13,570	ยางรถบรรทุก และยางรถบัส; ยางออฟเดอะโรด	ไทย, จีน
SEAGATE TECHNOLOGY (THAILAND) COMPANY LIMITED *หมายเหตุ: มูลค่าเงินลงทุนของบริษัทไม่ถูกนำมาจัดอันดับในแหล่งที่มาของเงินลงทุนที่ได้รับการอนุมัติส่งเสริม เนื่องจากมีสัดส่วนหุ้นต่างชาติข้างมากจากหมู่เกาะ Cayman	10,721	Hard Disk Drive (HDD); Head Stack Assembly (HSA); Head Gimbal Assembly (HGA)	หมู่เกาะเคย์แมน, อเมริกา
MR. BENJAMIN WILLIAM BOOTLE	7,200	ผลิตภัณฑ์จากน้ำนมดิบ	ออสเตรเลีย
MICROCHIP TECHNOLOGY (THAILAND) COMPANY LIMITED	6,078	กิจการผลิตชิ้นส่วนและ/หรืออุปกรณ์อิเล็กทรอนิกส์หรือชิ้นส่วนและ/หรืออุปกรณ์ที่ใช้กับผลิตภัณฑ์อิเล็กทรอนิกส์	หมู่เกาะเคย์แมน, อเมริกา
MR. BENJAMIN WILLIAM BOOTLE	5,500	ผลิตปุ๋ยชีวภาพ ปุ๋ยอินทรีย์ หรือสารปรับปรุงดิน	ไทย, ออสเตรเลีย
MR. BENJAMIN WILLIAM BOOTLE	5,500	ผลิตปุ๋ยชีวภาพ ปุ๋ยอินทรีย์ หรือสารปรับปรุงดิน	ไทย, ออสเตรเลีย
SIAM POWER PHASE 2 COMPANY LIMITED	4,650	พลังงานไฟฟ้าจากก๊าซธรรมชาติ; ไอน้ำ	ไทย, มาเลเซีย
MR. XIANQING XIE	4,308	เซลล์แสงอาทิตย์ และแผงเซลล์แสงอาทิตย์	สิงคโปร์
LLIT (THAILAND) COMPANY LIMITED	3,485	ยางแท่ง (Block Rubber) และยางผสม (Compound Rubber)	จีน
CMK CORPORATION (THAILAND) COMPANY LIMITED	3,000	แผ่นพิมพ์วงจรไฟฟ้า	ญี่ปุ่น
BAXTER MANUFACTURING (THAILAND) COMPANY LIMITED	2,751	น้ำยาล้างไต	สวิตเซอร์แลนด์
BANGKOK CAN MANUFACTURING COMPANY LIMITED	2,660	กระป๋องอะลูมิเนียม	ไทย, ญี่ปุ่น
SIAM KUBOTA CORPORATION CO.,LTD.	2,031	จอบหมุน	ไทย, ญี่ปุ่น
BANGKOK INDUSTRIAL GAS CO., LTD.	1,968	ก๊าซออกซิเจน ก๊าซไนโตรเจน; ออกซิเจนเหลว ไนโตรเจนเหลว และอาร์กอนเหลว	ไทย, เนเธอร์แลนด์
B. FOODS PRODUCT INTERNATIONAL COMPANY LIMITED	1,910	อาหารสำเร็จรูปแช่แข็ง	ไทย, ญี่ปุ่น
ROBERT BOSCH AUTOMOTIVE TECHNOLOGIES (THAILAND) CO.,LTD.	1,754	Electronic Fuel Injector/ระบบหัวฉีดน้ำมันเชื้อเพลิงอิเล็กทรอนิกส์	เนเธอร์แลนด์
SUNSHINE BIOTECH INTERNATIONAL COMPANY LIMITED	1,734	Maltitol Syrup; ส่วนผสมอาหารสัตว์; น้ำมันข้าวโพด	จีน
DOW CHEMICAL THAILAND COMPANY LIMITED	1,650	Polyether Polyol	อเมริกา
ENERGY ABSOLUTE PUBLIC CO., LTD.	1,500	Green Diesel; เมล็ดในปาล์มอบแห้ง	ไทย, อื่นๆ
ENERGY ABSOLUTE PUBLIC CO., LTD.	1,500	Green Diesel; เมล็ดในปาล์มอบแห้ง	ไทย, อื่นๆ
ENERGY ABSOLUTE PUBLIC CO., LTD.	1,500	Green Diesel; เมล็ดในปาล์มอบแห้ง	ไทย, อื่นๆ
ENERGY ABSOLUTE PUBLIC CO., LTD.	1,500	Green Diesel; เมล็ดในปาล์มอบแห้ง	ไทย, อื่นๆ

บริษัท	เงินลงทุน (ล้านบาท)	ผลิตภัณฑ์/บริการ	สัญชาติผู้ถือหุ้น
MURATA ELECTRONIC (THAILAND) CO., LTD.	1,470	High Voltage Ceramic Capacitor	ญี่ปุ่น
MR. QUE WEI DONG	1,400	Highly Dispersion Silica	จีน
ROJANA INDUSTRIAL PARK PUBLIC COMPANY LIMITED	1,338	เขตอุตสาหกรรม	ไทย, ญี่ปุ่น
คุณชาญ เสนีย์นันท์	1,320	กระดาษพิมพ์เขียน	ไทย, ญี่ปุ่น
CAL-COMP ELECTRONICS (THAILAND) PUBLIC COMPANY LIMITED	1,227	ผลิตภัณฑ์อิเล็กทรอนิกส์สำเร็จรูปและชิ้นส่วนอิเล็กทรอนิกส์	ไทย, จีน, ไต้หวัน
PREPACK THAILAND CO., LTD.	1,197	บรรจุภัณฑ์แบบอ่อน	ไทย, ฮองกง
CAL-COMP ELECTRONICS (THAILAND) PUBLIC COMPANY LIMITED	1,139	อุปกรณ์หน่วยความจำ; Printed Circuit Board Assembly (PCBA)	ไทย, จีน, ไต้หวัน
PARVI (THAILAND) COMPANY LIMITED	1,100	ขนถ่ายสินค้าสำหรับเรือเดินทะเล	อินโดนีเซีย
AJINOMOTO (THAILAND) COMPANY LIMITED	1,085	เครื่องปรุงรสอาหาร	ไทย, ญี่ปุ่น
MCKEY FOOD SERVICES (THAILAND) CO., LTD.	1,046	เนื้อไก่แช่แข็ง	ไทย, เนเธอร์แลนด์

ข้อมูล ณ วันที่ 15 สิงหาคม 2559

กองความร่วมมือการลงทุนต่างประเทศ โทร. 0-2553-8187

หมายเหตุ :1) สถิติของสำนักงานฯจะครอบคลุมข้อมูลโครงการต่างชาติที่มาขอรับการส่งเสริมการลงทุนเท่านั้น ซึ่งข้อมูลในชั้นคำขอสู่ขอเป็นข้อมูลแสดงความจำนงที่จะลงทุนเป็นตัวชี้แนวโน้ม FDI

2) สถิติชั้นคำขอสู่ขอ คือ คำขอในแต่ละปีที่หักโครงการที่คืนคำขอฯ จนถึงวันประมวลผล