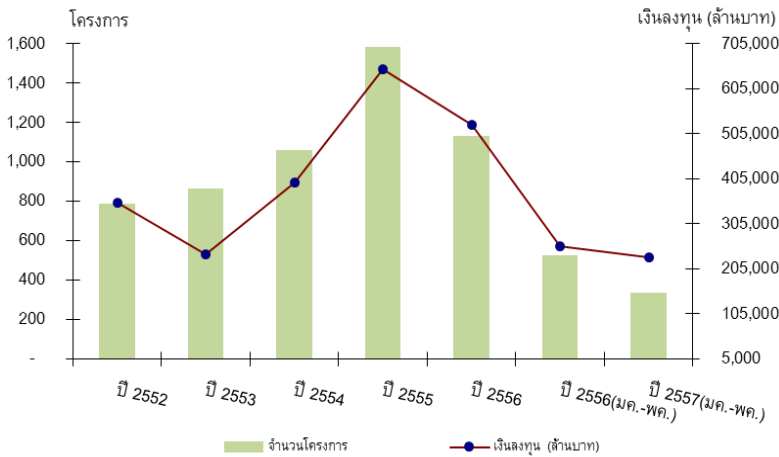


สถิติการลงทุนโดยตรงจากต่างประเทศ รายเดือนสะสมปี 2557 (มกราคม-พฤษภาคม)

อันดับอาเซียน



- สถิติการยื่นขอส่งเสริมของโครงการลงทุนโดยตรงจากต่างประเทศในปี 2557(มค.-พค.) เมื่อเปรียบเทียบกับปี 2556 ในช่วงเวลาเดียวกัน จำนวนโครงการและมูลค่าเงินลงทุนลดลงร้อยละ 36.5 และ 10.1 ตามลำดับ

ปี 2556 (มค.-พค.) ปี 2557 (มค.-พค.)

จำนวนโครงการ	526	334	▼ -36.5 %
มูลค่าเงินลงทุน(ล้านบาท)	255,848	229,980	▼ -10.1 %

- จำนวนโครงการจากต่างชาติที่ยื่นขอส่งเสริมการลงทุนคิดเป็นร้อยละ 64.8 ของจำนวนโครงการทั้งสิ้นที่ยื่นขอส่งเสริม (515 โครงการ) มูลค่าเงินลงทุนคิดเป็นร้อยละ 74.6 ของปริมาณเงินลงทุนทั้งสิ้นที่ยื่นขอส่งเสริม (308,310 ล้านบาท)
- ขนาดของโครงการลงทุนที่ยื่นขอส่งเสริมเป็นโครงการที่มูลค่าไม่เกิน 100 ล้านบาท จำนวน 207 โครงการ เป็นโครงการขนาด 100-999 ล้านบาท จำนวน 99 โครงการ และเป็นโครงการขนาดเงินลงทุนตั้งแต่ 1,000 ล้านบาทขึ้นไป จำนวน 28 โครงการ คิดเป็นร้อยละ 62.0 ร้อยละ 29.6 และ 8.4 ตามลำดับ
- จำนวนโครงการจากต่างชาติที่ยื่นขอส่งเสริมในรอบ 5 เดือนของปี 2557 ส่วนใหญ่เป็นกิจการบริการและสาธารณูปโภค และกิจการผลิตผลิตภัณฑ์โลหะ เครื่องจักรและอุปกรณ์ขนส่ง คิดเป็นร้อยละ 32.0 และ 30.8 ตามลำดับ ในด้านของปริมาณเงินลงทุนส่วนใหญ่อยู่ในกิจการผลิตผลิตภัณฑ์โลหะ เครื่องจักรและอุปกรณ์ขนส่งคิดเป็นร้อยละ 70.6

โครงการต่างชาติที่ยื่นขอส่งเสริมแยกตามประเภทอุตสาหกรรม เปรียบเทียบกับปีก่อนหน้า

ประเภท	ปี 2556(มค.-พค.)		ปี 2557(มค.-พค.)	
	จำนวนโครงการ	เงินลงทุน (ล้านบาท)	จำนวนโครงการ	เงินลงทุน (ล้านบาท)
หมวด 1	45	21,501	9	1,290
หมวด 2	22	14,857	12	13,823
หมวด 3	27	7,115	13	2,798
หมวด 4	174	131,845	103	162,488
หมวด 5	93	18,438	60	5,215
หมวด 6	62	13,777	30	24,528
หมวด 7	103	48,315	107	19,839

- โครงการจากต่างชาติที่ยื่นขอส่งเสริม ทั้งในด้านของจำนวนโครงการและมูลค่าเงินลงทุนส่วนใหญ่เป็นโครงการขยายคิดเป็นร้อยละ 64.1 และ 67.0 ตามลำดับ

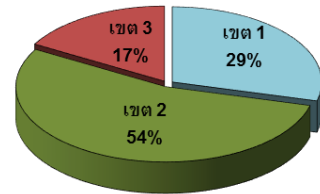
โครงการลงทุนจากต่างชาติ แยกตามประเภทโครงการ

ประเภท	จำนวนโครงการ	เงินลงทุน (ล้านบาท)
โครงการขยาย	214	154,072
โครงการใหม่	120	75,908

- ญี่ปุ่นเป็นประเทศที่มีปริมาณเงินลงทุนในการยื่นขอส่งเสริมสูงสุดที่ลดลงมาคือ ลักเซมเบิร์กและสหรัฐอเมริกา

อันดับที่	แหล่งที่มา	จำนวนโครงการ	เงินลงทุน (ล้านบาท)
1	ญี่ปุ่น	169	72,780
2	ลักเซมเบิร์ก	3	57,509
3	สหรัฐอเมริกา	13	41,153
4	สาธารณรัฐเกาหลี	13	12,287
5	จีน	9	9,434

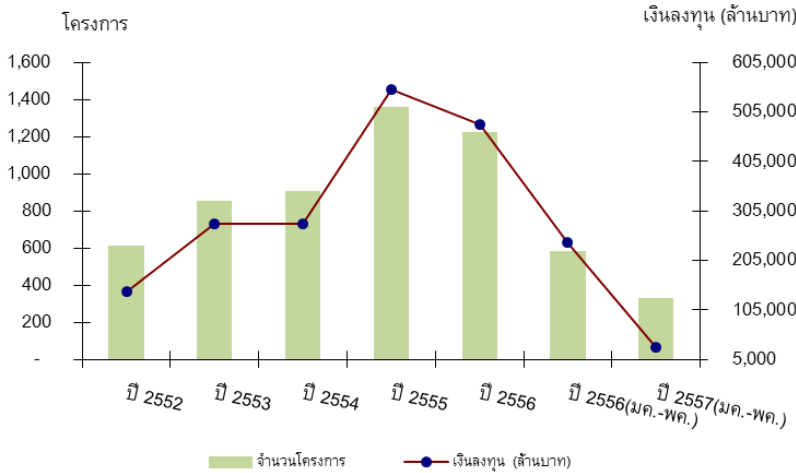
- โครงการที่นักลงทุนต่างชาติยื่นขอฯ ส่วนใหญ่อยู่ในเขตการลงทุน 2 จำนวน 181 โครงการ (198,695 ล้านบาท) ในเขตการลงทุน 1 จำนวน 97 โครงการ (11,363 ล้านบาท) และในเขตการลงทุน 3 จำนวน 56 โครงการ (19,922 ล้านบาท) โดยจังหวัดที่จะมีการตั้งโครงการมากที่สุดคือ ชลบุรี กรุงเทพมหานครและระยอง



- โครงการผลิตเพื่อการส่งออกร้อยละ 80 ขึ้นไป มีจำนวน 67 โครงการคิดเป็นร้อยละ 20.0 ของโครงการต่างชาติทั้งสิ้นที่ยื่นขอส่งเสริม
- โครงการต่างชาติที่ยื่นขอส่งเสริมในรอบ 5 เดือนแรกของปี 2557 จะก่อให้เกิดการจ้างงานภายในประเทศ แยกเป็นแรงงานไทย 42,333 คนและต่างชาติ 1,513 คน
- ➔ ญี่ปุ่น : มีโครงการยื่นขอส่งเสริม 169 โครงการ มูลค่าเงินลงทุน 72,780 ล้านบาท จำนวนโครงการและมูลค่าเงินลงทุนลดลงจากปีก่อนหน้าร้อยละ 40.1 และ 56.6 ตามลำดับ
- ➔ สหรัฐฯ : มีโครงการยื่นขอส่งเสริม 13 โครงการ มูลค่าเงินลงทุน 41,153 ล้านบาท จำนวนโครงการลดลงจากปีก่อนหน้าร้อยละ 55.2 ส่วนมูลค่าเงินลงทุนเพิ่มขึ้น 5.7 เท่า (มีโครงการขนาดใหญ่ยื่นขอส่งเสริมในกิจการผลิตรถยนต์)
- ➔ ยุโรป : มีโครงการยื่นขอส่งเสริม 47 โครงการ มูลค่าเงินลงทุนรวม 64,479 ล้านบาท จำนวนโครงการลดลงจากปีก่อนหน้าร้อยละ 20.3 ส่วนมูลค่าเงินลงทุนเพิ่มขึ้น 2.7 เท่า โดยแหล่งเงินทุนส่วนใหญ่มาจากลักเซมเบิร์กที่ยื่นขอส่งเสริมในกิจการผลิตรถยนต์และชิ้นส่วนยานพาหนะ และจากเนเธอร์แลนด์ในกิจการผลิตเคมีภัณฑ์
- ➔ อาเซียน : มีโครงการยื่นขอส่งเสริม 32 โครงการ มูลค่าเงินลงทุนรวม 5,908 ล้านบาท จำนวนโครงการและมูลค่าเงินลงทุนลดลงจากปีก่อนหน้าร้อยละ 37.2 และ 78.5 ตามลำดับ แหล่งเงินทุนส่วนใหญ่มาจากสิงคโปร์และอินโดนีเซีย
- ➔ จีน : มีโครงการยื่นขอส่งเสริม 9 โครงการ มูลค่าเงินลงทุน 9,434 ล้านบาท จำนวนโครงการลดลงจากปีก่อนหน้าร้อยละ 30.8 ส่วนมูลค่าเงินลงทุนเพิ่มขึ้น 2.6 เท่า (มีโครงการขนาดใหญ่ยื่นขอส่งเสริมในกิจการผลิตเหล็กแผ่นรีดร้อนและกิจการผลิตรถยนต์)
- ➔ สาธารณรัฐเกาหลี : มีโครงการยื่นขอส่งเสริม 13 โครงการ มูลค่าเงินลงทุน 12,287 ล้านบาท จำนวนโครงการลดลงจากปีก่อนหน้าร้อยละ 35.0 ส่วนมูลค่าเงินลงทุนเพิ่มขึ้น 1.6 เท่า(มีโครงการขนาดใหญ่ยื่นขอส่งเสริมในกิจการผลิตโทรทัศน์สีและกิจการผลิตเหล็กขั้นปลาย)

- ➔ **ไต้หวัน** : มีโครงการยื่นขอส่งเสริม 10 โครงการ มูลค่าเงินลงทุน 835 ล้านบาท เมื่อเปรียบเทียบกับปีก่อนหน้า จำนวนโครงการและมูลค่าเงินลงทุนลดลงร้อยละ 60.0 และ 82.1 ตามลำดับ
- ➔ **อินเดีย** : มีโครงการยื่นขอส่งเสริม 6 โครงการ มูลค่าเงินลงทุน 524 ล้านบาท จำนวนโครงการลดลงจากปีก่อนหน้าร้อยละ 25.0 ส่วนมูลค่าเงินลงทุนเพิ่มขึ้นร้อยละ 22.4

แนวโน้ม



- โครงการลงทุนโดยตรงจากต่างประเทศที่ได้รับการอนุมัติในปี 2557 (มค.-พค.) เมื่อเปรียบเทียบกับปี 2556 ในช่วงเวลาเดียวกัน จำนวนโครงการและมูลค่าเงินลงทุนลดลงร้อยละ 43.2 และ 87.5 ตามลำดับ

	ปี 2556 (มค.-พค.)	ปี 2557 (มค.-พค.)	
จำนวนโครงการ	585	332	▼ -43.2 %
มูลค่าเงินลงทุน(ล้านบาท)	242,010	30,222	▼ -87.5 %

- จำนวนโครงการจากต่างชาติที่ได้รับการอนุมัติคิดเป็นร้อยละ 53.2 ของจำนวนโครงการทั้งสิ้นที่ได้รับการอนุมัติ (623 โครงการ) มูลค่าเงินลงทุนคิดเป็นร้อยละ 59.7 ของปริมาณเงินลงทุนทั้งสิ้นที่ได้รับการอนุมัติ (50,643 ล้านบาท)
- ขนาดของโครงการลงทุนที่ได้รับการอนุมัติ เป็นโครงการมูลค่าไม่เกิน 100 ล้านบาท จำนวน 227 โครงการ เป็นโครงการขนาด 100-999 ล้านบาท จำนวน 104 โครงการและเป็นโครงการขนาดเงินลงทุนตั้งแต่ 1,000 ล้านบาทขึ้นไป จำนวน 1 โครงการ คิดเป็นร้อยละ 68.4 ร้อยละ 31.3 และ 0.3 ตามลำดับ
- จำนวนโครงการและมูลค่าเงินลงทุนจากต่างชาติที่ได้รับอนุมัติในรอบ 5 เดือนแรกของปี 2557 ส่วนใหญ่เป็นกิจการผลิตผลิตภัณฑ์โลหะเครื่องจักรและอุปกรณ์ขนส่งคิดเป็นร้อยละ 37.6 และ 51.9 ตามลำดับ

โครงการต่างชาติที่ได้รับการอนุมัติ แยกตามประเภทอุตสาหกรรมเปรียบเทียบกับปีก่อนหน้า

ประเภท	ปี 2556(มค.-พค.)		ปี 2557(มค.-พค.)	
	จำนวนโครงการ	เงินลงทุน (ล้านบาท)	จำนวนโครงการ	เงินลงทุน (ล้านบาท)
หมวด 1	34	12,009	13	1,503
หมวด 2	8	2,326	7	979
หมวด 3	29	8,313	16	1,123
หมวด 4	168	74,200	125	15,680
หมวด 5	118	60,875	50	2,805
หมวด 6	106	36,804	32	3,591
หมวด 7	122	47,482	89	4,541

- โครงการจากต่างชาติที่ได้รับการอนุมัติ ในด้านของจำนวนโครงการและมูลค่าเงินลงทุนส่วนใหญ่มาจากการขยายโครงการ คิดเป็นร้อยละ 57.8 และ 71.0 ตามลำดับ

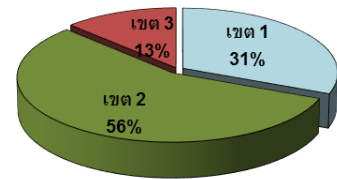
โครงการลงทุนจากต่างชาติ แยกตามประเภทโครงการ

ประเภท	จำนวนโครงการ	เงินลงทุน (ล้านบาท)
โครงการขยาย	192	21,471
โครงการใหม่	140	8,751

- แหล่งที่มาของเงินลงทุนในโครงการที่ได้รับการอนุมัติส่วนใหญ่มาจากประเทศญี่ปุ่น สิงคโปร์และจีน

อันดับที่	แหล่งที่มา	จำนวนโครงการ	เงินลงทุน (ล้านบาท)
1	ญี่ปุ่น	155	15,544
2	สิงคโปร์	31	3,826
3	จีน	19	2,234
4	สหราชอาณาจักร	9	1,435
5	ไต้หวัน	16	1,292

- โครงการที่นักลงทุนต่างชาติได้รับการอนุมัติ อยู่ในเขตการลงทุน 2 จำนวน 186 โครงการ (23,073 ล้านบาท) รองลงมาคือเขตการลงทุน 1 จำนวน 104 โครงการ (4,141 ล้านบาท) และเขตการลงทุน 3 จำนวน 42 โครงการ (3,008 ล้านบาท) ทั้งนี้ โครงการส่วนใหญ่ตั้งอยู่ในเขตจังหวัดชลบุรี กรุงเทพมหานครและระยอง



- โครงการผลิตเพื่อการส่งออกร้อยละ 80 ขึ้นไป มีจำนวน 67 โครงการ คิดเป็นร้อยละ 20.2 ของโครงการต่างชาติทั้งสิ้นที่ได้รับการอนุมัติ
- โครงการต่างชาติที่ได้รับการอนุมัติในรอบ 5 เดือนแรกของปีนี้ จะก่อให้เกิดการจ้างงานภายในประเทศ แยกเป็นแรงงานไทย 16,720 คน และต่างชาติ 1,160 คน
- โครงการขนาดใหญ่ (เงินลงทุนตั้งแต่ 1,000 ล้านบาทขึ้นไป) ที่ได้รับการอนุมัติในเดือน มค.-พค. ปี 2557 มีจำนวน 1 โครงการ คือ

โครงการ	เงินลงทุน (ล้านบาท)	ประเภทกิจการ
คาทูน นาที เซอร์วิสเซส (ประเทศไทย) จำกัด (สิงคโปร์ ,เบลเยียม)	1,291.9	กิจการศูนย์กระจายสินค้าระหว่างประเทศด้วยระบบที่ทันสมัย (IDC)

*วาระประชุมคณะ กกท 1/57/4.2.26 วันที่ 1 พค. 57

ข้อมูล ณ วันที่ 9 มิถุนายน 2557
กองความร่วมมือการลงทุนต่างประเทศ
โทร. 0-2553-8111 ต่อ 6191

- หมายเหตุ :** 1) สถิติของสำนักงานจะครอบคลุมข้อมูลโครงการต่างชาติที่มาขอรับการส่งเสริมการลงทุนเท่านั้น ซึ่งข้อมูลในชั้นคำขอสิทธิและขั้นตอนนิติเป็นข้อมูลแสดงความจำนงที่จะลงทุน เป็นตัวชี้แนวโน้ม FDI
2) สถิติชั้นคำขอสิทธิ คือ คำขอในแต่ละปีที่หักโครงการที่คืนคำขอ จนถึงวันประมวลผล