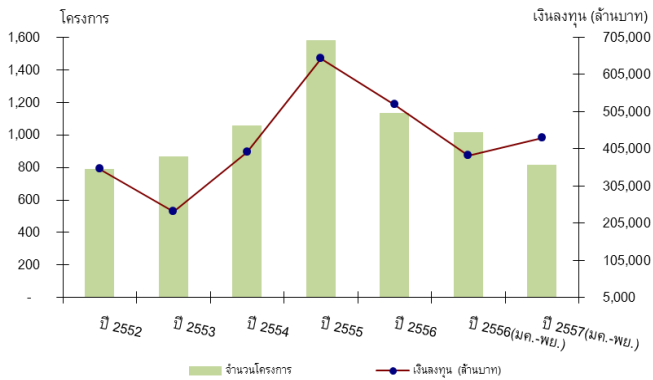


สถิติการลงทุนโดยตรงจากต่างประเทศ  
รายเดือนสะสมปี 2557 (มกราคม-พฤศจิกายน)

บันไดวอลูทรี



- สถิติการยื่นขอส่งเสริมของโครงการลงทุนโดยตรงจากต่างประเทศในปี 2557 (มค.-พ.ย.) เมื่อเปรียบเทียบกับปี 2556 ในช่วงเวลาเดียวกัน จำนวนโครงการลดลงร้อยละ 19.6 ส่วนมูลค่าเงินลงทุนเพิ่มขึ้นร้อยละ 12.3

ปี 2556 (มค.-พ.ย.)      ปี 2557 (มค.-พ.ย.)

จำนวนโครงการ	1,015	816	▼ -19.6%
มูลค่าเงินลงทุน(ล้านบาท)	386,671	434,351	▼ +12.3%

- จำนวนโครงการจากต่างชาติที่ยื่นขอส่งเสริมการลงทุนคิดเป็นร้อยละ 59.0 ของจำนวนโครงการทั้งสิ้นที่ยื่นขอส่งเสริม (1,388 โครงการ) มูลค่าเงินลงทุนคิดเป็นร้อยละ 57.0 ของปริมาณเงินลงทุนทั้งสิ้นที่ยื่นขอส่งเสริม (766,168 ล้านบาท)
- ขนาดของโครงการลงทุนที่ยื่นขอส่งเสริมเป็นโครงการที่มูลค่าไม่เกิน 100 ล้านบาท จำนวน 484 โครงการ เป็นโครงการขนาด 100-999 ล้านบาท จำนวน 265 โครงการ และเป็นโครงการขนาดเงินลงทุนตั้งแต่ 1,000 ล้านบาทขึ้นไป จำนวน 67 โครงการ คิดเป็นร้อยละ 59.3 ร้อยละ 32.4 และ 8.2 ตามลำดับ
- จำนวนโครงการจากต่างชาติที่ยื่นขอส่งเสริมในเดือนมค.-พ.ย.ของปี 2557 ส่วนใหญ่ เป็นกิจการบริการและสาธารณูปโภค และกิจการผลิตผลิตภัณฑ์โลหะ เครื่องจักรและอุปกรณ์ขนส่ง คิดเป็นร้อยละ 28.0 และ 26.2 ตามลำดับ ในด้านของปริมาณเงินลงทุนส่วนใหญ่อยู่ในกิจการผลิตผลิตภัณฑ์โลหะ เครื่องจักรและอุปกรณ์ขนส่งคิดเป็นร้อยละ 44.0

โครงการต่างชาติที่ยื่นขอส่งเสริมแยกตามประเภทอุตสาหกรรม  
เปรียบเทียบกับปีก่อนหน้า

ประเภท	ปี 2556(มค.-พ.ย.)		ปี 2557(มค.-พ.ย.)	
	จำนวนโครงการ	เงินลงทุน (ล้านบาท)	จำนวนโครงการ	เงินลงทุน (ล้านบาท)
หมวด 1	59	23,415	44	15,794
หมวด 2	29	37,678	29	21,209
หมวด 3	53	9,965	36	18,070
หมวด 4	349	188,827	214	189,890
หมวด 5	184	35,792	160	50,982
หมวด 6	111	21,516	104	81,428
หมวด 7	230	69,478	229	56,978

- โครงการจากต่างชาติที่ยื่นขอส่งเสริม ทั้งในด้านของจำนวนโครงการและมูลค่าเงินลงทุนส่วนใหญ่เป็นโครงการขยายคิดเป็นร้อยละ 65.0 และ 75.1 ตามลำดับ

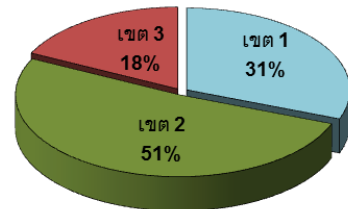
โครงการลงทุนจากต่างชาติ  
แยกตามประเภทโครงการ

ประเภท	จำนวนโครงการ	เงินลงทุน (ล้านบาท)
โครงการขยาย	529	326,220
โครงการใหม่	287	108,131

- ญี่ปุ่นเป็นประเทศที่มีปริมาณเงินลงทุนในการยื่นขอส่งเสริมสูงสุดที่ส่งรองลงมาคือ ลักเซมเบิร์กและสหรัฐอเมริกา

อันดับที่	แหล่งที่มา	จำนวนโครงการ	เงินลงทุน (ล้านบาท)
1	ญี่ปุ่น	365	148,086
2	ลักเซมเบิร์ก	5	58,495
3	สหรัฐอเมริกา	29	42,427
4	สิงคโปร์	67	19,028
5	จีน	36	16,759

- โครงการที่นักลงทุนต่างชาติยื่นขอฯ ส่วนใหญ่อยู่ในเขตการลงทุน 2 จำนวน 420 โครงการ (346,365 ล้านบาท) ในเขตการลงทุน 1 จำนวน 251 โครงการ (41,238 ล้านบาท) และในเขตการลงทุน 3 จำนวน 145 โครงการ (46,748 ล้านบาท) โดยจังหวัดที่จะมีการตั้งโครงการมากที่สุดคือชลบุรี กรุงเทพมหานคร และระยอง



- โครงการผลิตเพื่อการส่งออกร้อยละ 80 ขึ้นไป มีจำนวน 190 โครงการ คิดเป็นร้อยละ 23.3 ของโครงการต่างชาติทั้งสิ้นที่ยื่นขอส่งเสริม
- โครงการต่างชาติที่ยื่นขอส่งเสริมในรอบ 11 เดือนแรกของปี 2557 จะก่อให้เกิดการจ้างงานภายในประเทศ แยกเป็นแรงงานไทย 86,378 คนและต่างชาติ 3,136 คน
- ➔ ญี่ปุ่น : มีโครงการยื่นขอส่งเสริม 365 โครงการ มูลค่าเงินลงทุน 148,086 ล้านบาท จำนวนโครงการและมูลค่าเงินลงทุนลดลงจากปีก่อนหน้าร้อยละ 31.0 และ 34.0 ตามลำดับ
- ➔ สหรัฐฯ : มีโครงการยื่นขอส่งเสริม 29 โครงการ มูลค่าเงินลงทุน 42,427 ล้านบาท จำนวนโครงการลดลงจากปีก่อนหน้าร้อยละ 44.2 ส่วนมูลค่าเงินลงทุนเพิ่มขึ้น 3.5 เท่า (มีโครงการขนาดใหญ่ยื่นขอส่งเสริมในกิจการผลิตรถยนต์ประหยัดพลังงานและการผลิตชิ้นส่วนรถยนต์)
- ➔ ยุโรป : มีโครงการยื่นขอส่งเสริม 124 โครงการ มูลค่าเงินลงทุนรวม 88,093 ล้านบาท จำนวนโครงการเพิ่มขึ้นจากปีก่อนหน้าร้อยละ 2.5 ส่วนมูลค่าเงินลงทุนเพิ่มขึ้น 2.2 เท่า โดยแหล่งเงินทุนส่วนใหญ่มาจากลักเซมเบิร์กที่ยื่นขอส่งเสริมในกิจการผลิตรถยนต์ขนาดเล็ก (Small-Size Notchback)
- ➔ เอเชีย : มีโครงการยื่นขอส่งเสริม 104 โครงการ มูลค่าเงินลงทุนรวม 38,667 ล้านบาท จำนวนโครงการและมูลค่าเงินลงทุนลดลงจากปีก่อนหน้าร้อยละ 5.5 และ 12.2 ตามลำดับ แหล่งเงินทุนส่วนใหญ่มาจากสิงคโปร์
- ➔ จีน : มีโครงการยื่นขอส่งเสริม 36 โครงการ มูลค่าเงินลงทุน 16,759 ล้านบาทจำนวนโครงการและมูลค่าเงินลงทุนลดลงจากปีก่อนหน้าร้อยละ 7.7 และ 56.0 ตามลำดับ (มีโครงการขนาดใหญ่ยื่นขอส่งเสริมในกิจการผลิตรถยนต์ประหยัดพลังงาน)
- ➔ สาธารณรัฐเกาหลี : มีโครงการยื่นขอส่งเสริม 39 โครงการ มูลค่าเงินลงทุน 14,642 ล้านบาท จำนวนโครงการลดลงจากปีก่อนหน้าร้อยละ 7.1 ส่วนมูลค่าเงินลงทุนเพิ่มขึ้น 2.8 เท่า (มีโครงการขนาดใหญ่ยื่นขอส่งเสริมในกิจการผลิตเหล็กแผ่นเคลือบสังกะสี)
- ➔ ไต้หวัน : มีโครงการยื่นขอส่งเสริม 40 โครงการ มูลค่าเงินลงทุน 14,079 ล้านบาท เมื่อเปรียบเทียบกับปีก่อนหน้า จำนวนโครงการลดลงร้อยละ 7.0 ส่วนมูลค่าเงินลงทุนเพิ่มขึ้น 1.3 เท่า

➔ **อินเดีย** : มีโครงการยื่นขอส่งเสริม 13 โครงการ มูลค่าเงินลงทุน 764 ล้านบาท จำนวนโครงการและมูลค่าเงินลงทุนลดลงจากปีก่อนหน้าร้อยละ 13.3 และ 82.0 ตามลำดับ

**ข้อมูลสถิติ**



• โครงการลงทุนโดยตรงจากต่างประเทศที่ได้รับการอนุมัติในปี 2557 (มค.-พย.) เมื่อเปรียบเทียบกับปี 2556 ในช่วงเวลาเดียวกัน จำนวนโครงการและมูลค่าเงินลงทุนลดลงร้อยละ 30.0 และ 11.5 ตามลำดับ

	ปี 2556 (มค.-พย.)	ปี 2557 (มค.-พย.)	
จำนวนโครงการ	1,169	818	▼ -30.0%
มูลค่าเงินลงทุน(ล้านบาท)	473,720	419,171	▼ -11.5%

- จำนวนโครงการจากต่างชาติที่ได้รับการอนุมัติคิดเป็นร้อยละ 55.5 ของจำนวนโครงการทั้งสิ้นที่ได้รับการอนุมัติ (1,473 โครงการ) มูลค่าเงินลงทุนคิดเป็นร้อยละ 66.0 ของปริมาณเงินลงทุนทั้งสิ้นที่ได้รับการอนุมัติ (635,284 ล้านบาท)
- ขนาดของโครงการลงทุนที่ได้รับการอนุมัติ เป็นโครงการมูลค่าไม่เกิน 100 ล้านบาท จำนวน 501 โครงการ เป็นโครงการขนาด 100-999 ล้านบาท จำนวน 263 โครงการและเป็นโครงการขนาดเงินลงทุนตั้งแต่ 1,000 ล้านบาทขึ้นไป จำนวน 54 โครงการ คิดเป็นร้อยละ 61.2 ร้อยละ 32.1 และ 6.6 ตามลำดับ
- จำนวนโครงการและมูลค่าเงินลงทุนจากต่างชาติที่ได้รับอนุมัติในเดือน มค.- พย. ของปี 2557 ส่วนใหญ่เป็นกิจการผลิตผลิตภัณฑ์โลหะเครื่องจักรและอุปกรณ์ขนส่ง คิดเป็นร้อยละ 33.2 และ 58.0 ตามลำดับ

โครงการต่างชาติที่ได้รับการอนุมัติ แยกตามประเภทอุตสาหกรรม เปรียบเทียบกับปีก่อนหน้า

ประเภท	ปี 2556(มค.-พย.)		ปี 2557(มค.-พย.)	
	จำนวนโครงการ	เงินลงทุน (ล้านบาท)	จำนวนโครงการ	เงินลงทุน (ล้านบาท)
หมวด 1	61	25,662	35	9,041
หมวด 2	26	32,103	25	19,131
หมวด 3	64	17,271	34	9,321
หมวด 4	386	201,358	272	242,206
หมวด 5	238	83,398	152	61,873
หมวด 6	162	50,923	91	35,040
หมวด 7	232	63,005	209	42,561

• โครงการจากต่างชาติที่ได้รับการอนุมัติ ในด้านของจำนวนโครงการและมูลค่าเงินลงทุนส่วนใหญ่มาจากโครงการขยาย คิดเป็นร้อยละ 63.0 และ 82.4 ตามลำดับ

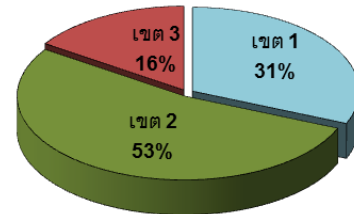
โครงการลงทุนจากต่างชาติ แยกตามประเภทโครงการ

ประเภท	จำนวนโครงการ	เงินลงทุน (ล้านบาท)
โครงการขยาย	516	345,522
โครงการใหม่	302	73,650

• แหล่งที่มาของเงินลงทุนในโครงการที่ได้รับการอนุมัติส่วนใหญ่มาจากประเทศญี่ปุ่น สหรัฐอเมริกาและจีน

อันดับที่	แหล่งที่มา	จำนวนโครงการ	เงินลงทุน (ล้านบาท)
1	ญี่ปุ่น	379	169,206
2	สหรัฐอเมริกา	28	48,553
3	จีน	35	34,405
4	ฮ่องกง	25	18,879
5	สิงคโปร์	70	14,913

• โครงการที่นักลงทุนต่างชาติได้รับการอนุมัติ อยู่ในเขตการลงทุน 2 จำนวน 434 โครงการ (260,997 ล้านบาท) รองลงมาคือเขตการลงทุน 1 จำนวน 256 โครงการ (86,737 ล้านบาท) และเขตการลงทุน 3 จำนวน 128 โครงการ (71,439 ล้านบาท) ทั้งนี้ โครงการส่วนใหญ่ตั้งอยู่ในเขตจังหวัดชลบุรี กรุงเทพมหานครและระยอง



- โครงการผลิตเพื่อการส่งออกร้อยละ 80 ขึ้นไป มีจำนวน 178 โครงการ คิดเป็นร้อยละ 21.8 ของโครงการต่างชาติทั้งสิ้นที่ได้รับการอนุมัติ
- โครงการต่างชาติที่ได้รับการอนุมัติใน 1 เดือนแรกของปีนี้ จะก่อให้เกิดการจ้างงานภายในประเทศ แยกเป็นแรงงานไทย 82,506 คน และต่างชาติ 3,034 คน
- โครงการขนาดใหญ่ (เงินลงทุนตั้งแต่ 1,000 ล้านบาทขึ้นไป) ที่ได้รับการอนุมัติในเดือน มค.-พย. ปี 2557 มีจำนวน 54 โครงการ คือ

โครงการ	เงินลงทุน (ล้านบาท)	ประเภทกิจการ
โตโยต้า มอเตอร์ ประเทศไทย จำกัด (ไทย,ญี่ปุ่น)	51,523.0	ผลิตรถยนต์ Pick Up (Package)
บริษัท ซีเกท เทคโนโลยี (ประเทศไทย) จำกัด (หมู่เกาะเคย์แมน)	34,044.5	ผลิตหัวเขียนหัวอ่าน (Slider) ในฮาร์ดไดรฟ์
แอลแอลเอที (ประเทศไทย) จำกัด (จีน)	18,860.3	ผลิต Radial Tire
ฟอร์ด มอเตอร์คิมปะนี (ประเทศไทย) จำกัด (สหรัฐอเมริกา)	18,180.0	ผลิตเครื่องยนตร์รถยนต์ ประหยัดพลังงาน
บริษัท เจนเนอร์ล มอเตอร์ส ประเทศไทย จำกัด (สหรัฐอเมริกา)	13,109.0	ผลิต Car Assembly (Eco-Car Project)
สยามมิชลิน จำกัด (ฝรั่งเศส)	10,478.2	ผลิต Steel Tyre Cord
โตโยต้า มอเตอร์ ประเทศไทย จำกัด (ญี่ปุ่น)	10,406.0	Car Assembly (Eco-Car Project)

โครงการ	เงินลงทุน (ล้านบาท)	ประเภทกิจการ
โพลโค โค้ทติ้ง สตีล (ประเทศไทย) จำกัด (สาธารณรัฐเกาหลี)	10,014.2	ผลิตเหล็กทรงแบน
พีทีที โกลบอล เคมิคอล จำกัด (มหาชน)	9,825.3	ผลิต Ethylene
บริษัททอโต้แอลายแอนซ์ (ประเทศไทย) จำกัด (สหรัฐอเมริกา, ญี่ปุ่น)	9,727.5	ผลิตรถยนต์ Eco-Car และ ชิ้นส่วนรถยนต์ Eco-Car
พีทีที โกลบอล เคมิคอล จำกัด (มหาชน)	9,587.3	กิจการ Linear Low Density Polyethylene (LLDPE)
เอสเอไอซี มอเตอร์-ซีพี จำกัด (ไทย, ฮองกง)	9,200.0	ผลิต Car Assembly
Mr. Pietro Alessandro (ไทย, อิตาลี)	9,000.0	ผลิต Car Tire
ซูซูกิ มอเตอร์ (ประเทศไทย) จำกัด (ญี่ปุ่น)	8,438.7	Car Assembly (Eco-Car Project); Automotive Parts
ฮอนด้า ออโตโมบิล (ประเทศไทย) จำกัด (ญี่ปุ่น)	8,161.0	Car Assembly (Eco-Car Project)
เอสเอไอซี มอเตอร์ - ซีพี จำกัด (จีน)	7,610.0	Car Assembly (Eco-Car Project)
Mr. Chris Schroor (ไทย, ออสเตรเลีย)	6,900.0	กิจการ DATA Center
บริษัท นิสสัน มอเตอร์ (ประเทศไทย) จำกัด (ญี่ปุ่น)	6,860.0	ผลิตชิ้นส่วนยานยนต์ (Eco-Car Project)
เหมราชพัฒนาที่ดิน จำกัด (มหาชน)	5,442.8	Industrial Estate
อีซูซุเอ็นเอ็น แมนูแฟคเจอร์ริง (ประเทศไทย) จำกัด (สิงคโปร์, ญี่ปุ่น)	5,132.9	กิจการ Diesel Engine
บริษัท มิตรซูบิชิ มอเตอร์ส (ประเทศไทย) จำกัด (ญี่ปุ่น)	4,900.0	ผลิต Car Assembly (Eco-Car Project)
Mr. Xiong Jingfeng (จีน)	4,714.1	ผลิต Solar Cell
บริษัท ซีเกท เทคโนโลยี (ประเทศไทย) จำกัด (หมู่เกาะเคย์แมน)	4,137.8	ผลิตชุดจับยึดหัวอ่าน-เขียน ในฮาร์ดไดรฟ์ Head Gimbal Assembly (HGA)
โคราชวินด์เอ็นเนอร์ยี จำกัด (ไทย, ฮองกง)	3,690.0	ผลิตกระแสไฟฟ้าจากพลังงานลม
โคฮาระ (ประเทศไทย) จำกัด (ญี่ปุ่น)	3,144.1	ผลิต Denim Fabric
Mr. Faith Kemal Ebiclioglu (ตุรกี)	3142.3	ผลิต Refrigerator

โครงการ	เงินลงทุน (ล้านบาท)	ประเภทกิจการ
โทเพร (ประเทศไทย) จำกัด (ญี่ปุ่น)	2,753.0	ผลิต Metal Parts for Automotive Product
เค.มอเตอร์สปอร์ต จำกัด (ฮองกง)	2,500.0	Circuit Car Racing
Mr. Chang Hsien-Ming (ไทย, หมู่เกาะเคย์แมน)	2,450.0	ผลิต Iron Casting Parts
Mr. Mario D'Angelo (สหรัฐอเมริกา)	2,407.0	กิจการสถานฝึกฝนวิชาชีพ (สหรัฐอเมริกา)
สายการบินนกแอร์ จำกัด (มหาชน) (ฮองกง)	2,317.6	สายการบิน
สปาร์คเทค (ประเทศไทย) จำกัด (ญี่ปุ่น)	2,266.1	Metal Parts; Surface Treatment
ไอนิน เอโอ (ประเทศไทย) จำกัด (ญี่ปุ่น)	2,250.1	Transmission
บริษัทอัทซึนสัน เทคโนโลยี โอเปอร์ชั่นส์ (ประเทศไทย) จำกัด (สหรัฐอเมริกา)	2,070.5	ผลิต Suspension Assembly Manufacturing Inspection
บริษัท พูแรค (ประเทศไทย) จำกัด (เนเธอร์แลนด์)	1,924.0	ผลิตกรด Lactic
อาซฮิ คาเซอิ สปินบอนด์ (ประเทศไทย) จำกัด (ไทย, ญี่ปุ่น)	1,758.0	กิจการผลิตผ้า NON-WOVEN FABRIC เป็น ส่วนประกอบของการผลิต ผ้าอ้อมสำเร็จรูป
เอสอีไอ ไทย อิเล็กทริก คอนดักเตอร์ จำกัด (ญี่ปุ่น)	1,712.6	ผลิต Aluminum Electric Wire and Cable
บริษัท ไทย ซัมซุง อิเล็กทรอนิกส์ จำกัด (เกาหลีใต้)	1,698.4	ผลิตโทรทัศน์สี
บริษัท ซีเกท เทคโนโลยี (ประเทศไทย) จำกัด (หมู่เกาะเคย์แมน)	1,625.5	ผลิตชุดจับยึดหัวอ่าน-เขียน ในฮาร์ดไดรฟ์ Head Gimbal Assembly (HGA)
บริษัท เอ็มเมอร์ลด์ เบย์ รีสอร์ท (หมู่เกาะบริติชเวอร์จิน)	1,598.0	กิจการโรงแรม
ซัมมิต คีย์แลกซ์ (ประเทศไทย) จำกัด (ไทย, ญี่ปุ่น)	1,450.0	ผลิต Metal Parts for Automotive Product
บริดจสโตน เอ็นซีอาร์ จำกัด (ไทย, ญี่ปุ่น)	1,450.0	ผลิต Steel Cord Conveyor
บริษัท เตอหลง (ไทยแลนด์) จำกัด (ไทย, สิงคโปร์)	1,440.5	ผลิตเหล็กแผ่นรีดร้อน
เน็กซ์ แคน อินโนเวชั่น จำกัด (ญี่ปุ่น)	1,400.0	Aluminium Can
คาทูน นาที เซอร์วิสเอส (ประเทศไทย) จำกัด (สิงคโปร์, เบลเยียม)	1,291.9	กิจการศูนย์กระจายสินค้า ระหว่างประเทศด้วยระบบ ที่ทันสมัย (IDC)

โครงการ	เงินลงทุน (ล้านบาท)	ประเภทกิจการ
บริษัท ไทยอาซาฮี คาเซอิ สแปนเด็กซ์ จำกัด (ไทย, ญี่ปุ่น)	1,200.0	ผลิตเส้นด้ายสแปนเด็กซ์ Polyurethane Elastic Yarn (Spandex)
บริษัท เอ็มเมอร์ลด์ เบย์ วิลล่า จำกัด (หมู่เกาะบริติชเวอร์จิน)	1,198.0	กิจการโรงแรม
ซังเคียว ทาเทยาม่า (ไทยแลนด์) จำกัด (ญี่ปุ่น)	1,124.2	ผลิต Aluminum Billets
บริษัท เอ็มเอ็มทีเอช เอ็นจิน จำกัด (ญี่ปุ่น)	1,089.4	ผลิต Plastic Parts for Automotive Product
นิสสัน มอเตอร์ เอเชีย แปซิฟิก จำกัด (ญี่ปุ่น)	1,087.0	R & D (Automotive)
Mr.Moriyama Tadao (ญี่ปุ่น)	1,080.0	ผลิต Forging Parts
มอนเต นิสชิน (ประเทศไทย) จำกัด (ฟิลิปปินส์)	1,030.5	อาหารพร้อมรับประทาน (Ready Meal)
เคลลี่อก (ประเทศไทย) จำกัด (สหรัฐอเมริกา, เนเธอร์แลนด์)	1,000.0	ผลิต Cereal Bar
เดซตินเนชั่น รีสอร์ทส์ (กะรน) จำกัด (หมู่เกาะบริติชเวอร์จิน)	1,000.0	กิจการโรงแรม

ข้อมูล ณ วันที่ 11 ธันวาคม 2557  
กองความร่วมมือการลงทุนต่างประเทศ  
โทร. 0-2553-8111 ต่อ 6230

- หมายเหตุ :1) สถิติของสำนักงานจะครอบคลุมข้อมูลโครงการต่างชาติที่มาขอรับการส่งเสริมการลงทุน  
เท่านั้น ซึ่งข้อมูลในชั้นค่าสุทธิและชั้นอนุมัติเป็นข้อมูลแสดงความจำนงที่จะลงทุน เป็นตัว  
ชี้แนวโน้ม FDI
- 2) สถิติชั้นค่าสุทธิ คือ ค่าขอในแต่ละปีที่หักโครงการที่คืนค่าขอฯ จนถึงวันประมวลผล