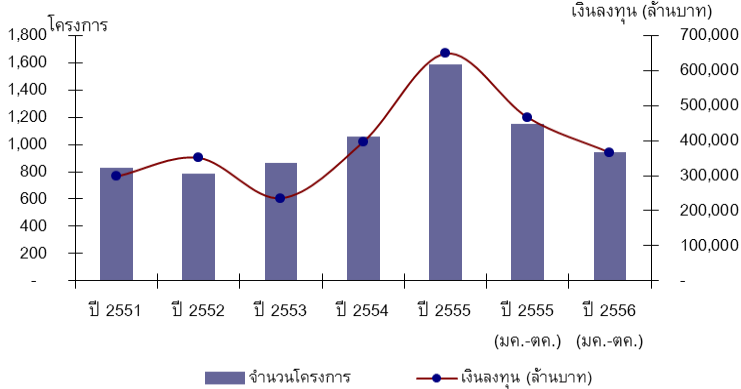


สถิติการลงทุนโดยตรงจากต่างประเทศ รายเดือนสะสมปี 2556 (มกราคม-ตุลาคม)

นับถัวสุทธิ



- สถิติการยื่นขอส่งเสริมของโครงการลงทุนโดยตรงจากต่างประเทศในเดือน มค.-ตค. ปี 2556 เมื่อเปรียบเทียบกับปี 2555 ในเวลาเดียวกัน จำนวนโครงการและมูลค่าเงินลงทุนลดลงร้อยละ 18.4 และ 21.5 ตามลำดับ

	ปี 2555 (มค.-ตค.)	ปี 2556 (มค.-ตค.)
--	-------------------	-------------------

จำนวนโครงการ	1,152	940 ▼-18.4 %
มูลค่าเงินลงทุน(ล้านบาท)	465,708	365,496 ▼-21.5 %

- จำนวนโครงการจากต่างชาติที่ยื่นขอส่งเสริมการลงทุนคิดเป็นร้อยละ 60.2 ของจำนวนโครงการทั้งสิ้นที่ยื่นขอส่งเสริม (1,561 โครงการ) มูลค่าเงินลงทุนคิดเป็นร้อยละ 48.3 ของปริมาณเงินลงทุนทั้งสิ้นที่ยื่นขอส่งเสริม (757,104 ล้านบาท)
- ขนาดของโครงการลงทุนที่ยื่นขอส่งเสริมเป็นโครงการที่มูลค่าไม่เกิน 100 ล้านบาท จำนวน 571 โครงการ เป็นโครงการขนาด 100-999 ล้านบาท จำนวน 301 โครงการ และเป็นโครงการขนาดเงินลงทุนตั้งแต่ 1,000 ล้านบาทขึ้นไป จำนวน 68 โครงการ คิดเป็นร้อยละ 60.7 ร้อยละ 32.1 และ 7.2 ตามลำดับ
- จำนวนโครงการและปริมาณเงินลงทุนจากต่างชาติที่ยื่นขอส่งเสริมเดือน มค.-ตค. ของปี 2556 ส่วนใหญ่อยู่ในกิจกรรมผลิตภัณฑืโลหะ เครื่องจักรและอุปกรณ์ขนส่ง คิดเป็นร้อยละ 34.1 และ 56.3 ตามลำดับ

โครงการต่างชาติที่ยื่นขอส่งเสริมแยกตามประเภทอุตสาหกรรม เปรียบเทียบกับปีก่อนหน้า

ประเภท	ปี 2555(มค.-ตค.)		ปี 2556(มค.-ตค.)	
	จำนวนโครงการ	เงินลงทุน (ล้านบาท)	จำนวนโครงการ	เงินลงทุน (ล้านบาท)
หมวด 1	63	23,765	57	19,881
หมวด 2	26	13,033	28	15,807
หมวด 3	53	19,342	51	9,918
หมวด 4	390	187,061	321	205,774
หมวด 5	221	103,305	174	35,031
หมวด 6	160	60,959	103	19,625
หมวด 7	239	58,243	206	59,460

- โครงการจากต่างชาติที่ยื่นขอส่งเสริม ทั้งในด้านของจำนวนโครงการและมูลค่าเงินลงทุนส่วนใหญ่เป็นโครงการขยายคิดเป็นร้อยละ 59.0 และ 84.5 ตามลำดับ

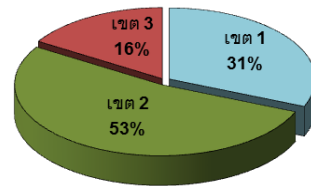
โครงการลงทุนจากต่างชาติ แยกตามประเภทโครงการ

ประเภท	จำนวนโครงการ	เงินลงทุน (ล้านบาท)
โครงการขยาย	555	308,760
โครงการใหม่	385	56,736

- ญี่ปุ่นเป็นประเทศที่มีปริมาณเงินลงทุนในการยื่นขอส่งเสริมสูงสุด รองลงมาคือ จีนและฮ่องกง

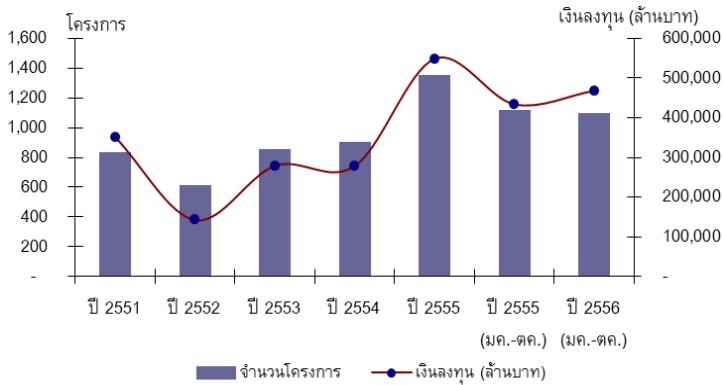
อันดับที่	แหล่งที่มา	จำนวนโครงการ	เงินลงทุน (ล้านบาท)
1	ญี่ปุ่น	496	210,437
2	จีน	37	37,882
3	ฮ่องกง	33	19,369
4	มาเลเซีย	28	19,008
5	สิงคโปร์	65	15,301

- โครงการที่นักลงทุนต่างชาติยื่นขอฯ ส่วนใหญ่อยู่ในเขตการลงทุนที่ 2 จำนวน 494 โครงการ (221,455 ล้านบาท) ในเขตการลงทุนที่ 1 จำนวน 294 โครงการ (44,516 ล้านบาท) และในเขตส่งเสริมการลงทุนที่ 3 จำนวน 152 โครงการ (99,527 ล้านบาท) โดยจังหวัดที่จะมีการจัดตั้งโครงการมากที่สุดคือ ชลบุรี ระยองและกรุงเทพมหานคร



- โครงการผลิตเพื่อการส่งออกร้อยละ 80 ขึ้นไป มีจำนวน 188 โครงการ คิดเป็นร้อยละ 20 ของโครงการต่างชาติทั้งสิ้นที่ยื่นขอส่งเสริม
- โครงการต่างชาติที่ยื่นขอส่งเสริมในเดือน มค.-ตค. ของปี 2556 จะก่อให้เกิดการจ้างงานภายในประเทศ แยกเป็นแรงงานไทย 102,742 คน และต่างชาติ 3,665 คน
- ➔ ญี่ปุ่น : มีโครงการยื่นขอส่งเสริม 496 โครงการ มูลค่าเงินลงทุน 210,437 ล้านบาท จำนวนโครงการและมูลค่าเงินลงทุนลดลงจากปีก่อนหน้าร้อยละ 22.2 และ 30.0 ตามลำดับ
- ➔ สหรัฐฯ : มีโครงการยื่นขอส่งเสริม 50 โครงการ มูลค่าเงินลงทุน 9,028 ล้านบาท จำนวนโครงการเพิ่มขึ้นร้อยละ 21.9 ส่วนมูลค่าเงินลงทุนลดลงจากปีก่อนหน้าร้อยละ 44.7
- ➔ ยุโรป : มีโครงการยื่นขอส่งเสริม 110 โครงการ มูลค่าเงินลงทุน 23,212 ล้านบาท จำนวนโครงการและมูลค่าเงินลงทุนลดลงจากปีก่อนหน้าร้อยละ 21.4 และ 39.5 ตามลำดับ แหล่งเงินทุนส่วนใหญ่มาจากเนเธอร์แลนด์
- ➔ เอเชีย : มีโครงการยื่นขอส่งเสริม 99 โครงการ มูลค่าเงินลงทุนรวม 36,871 ล้านบาท จำนวนโครงการและมูลค่าเงินลงทุนลดลงร้อยละ 29.3 และ 2.2 ตามลำดับ แหล่งเงินทุนส่วนใหญ่มาจากมาเลเซียและสิงคโปร์
- ➔ จีน : มีโครงการยื่นขอส่งเสริม 37 โครงการ มูลค่าเงินลงทุน 37,882 ล้านบาท จำนวนโครงการเพิ่มขึ้นจากปีก่อนหน้าร้อยละ 12.1 ส่วนมูลค่าเงินลงทุนเพิ่มขึ้น 2.6 เท่า
- ➔ เกาหลีใต้ : มีโครงการยื่นขอส่งเสริม 33 โครงการ มูลค่าเงินลงทุน 3,169 ล้านบาท จำนวนโครงการและมูลค่าเงินลงทุนลดลงร้อยละ 13.1 และ 11.0 ตามลำดับ
- ➔ ไต้หวัน : มีโครงการยื่นขอส่งเสริม 41 โครงการ มูลค่าเงินลงทุน 5,996 ล้านบาท เมื่อเปรียบเทียบกับปีก่อนหน้า จำนวนโครงการและมูลค่าเงินลงทุนลดลงร้อยละ 2.3 และ 22.1 ตามลำดับ
- ➔ อินเดีย : มีโครงการยื่นขอส่งเสริม 15 โครงการ มูลค่าเงินลงทุน 864 ล้านบาท จำนวนโครงการและมูลค่าเงินลงทุนลดลงจากปีก่อนหน้าร้อยละ 34.8 และ 70.0 ตามลำดับ

แนวโน้ม



- โครงการลงทุนโดยตรงจากต่างประเทศที่ได้รับการอนุมัติในเดือน มค.-ตค. ปี 2556 เมื่อเปรียบเทียบกับปี 2555 ในช่วงเวลาเดียวกัน จำนวนโครงการลดลงร้อยละ 1.9 ส่วนมูลค่าเงินลงทุนเพิ่มขึ้นร้อยละ 7.9

	ปี 2555 (มค.-ตค.)	ปี 2556 (มค.-ตค.)	
จำนวนโครงการ	1,119	1,097	▼ 1.9 %
มูลค่าเงินลงทุน(ล้านบาท)	434,158	468,430	▲ 7.9 %

- จำนวนโครงการจากต่างชาติที่ได้รับการอนุมัติคิดเป็นร้อยละ 61.1 ของจำนวนโครงการทั้งสิ้นที่ได้รับการอนุมัติ (1,796 โครงการ) มูลค่าเงินลงทุนคิดเป็นร้อยละ 46.5 ของปริมาณเงินลงทุนทั้งสิ้นที่ได้รับการอนุมัติ (1,007,676 ล้านบาท)
- ขนาดของโครงการลงทุนที่ได้รับการอนุมัติ เป็นโครงการมูลค่าไม่เกิน 100 ล้านบาท จำนวน 610 โครงการ เป็นโครงการขนาด 100-999 ล้านบาท จำนวน 405 โครงการ โครงการขนาดเงินลงทุนตั้งแต่ 1,000 ล้านบาทขึ้นไป จำนวน 82 โครงการ คิดเป็นร้อยละ 55.6 ร้อยละ 36.9 และ 7.5 ตามลำดับ
- จำนวนโครงการและมูลค่าเงินลงทุนจากต่างชาติที่ได้รับการอนุมัติในเดือน มค.-ตค. ของปี 2556 ส่วนใหญ่เป็นกิจการผลิตผลิตภัณฑ์โลหะเครื่องจักรและอุปกรณ์ขนส่งคิดเป็นร้อยละ 32.2 และ 46.4 ตามลำดับ

โครงการต่างชาติที่ได้รับการอนุมัติ แยกตามประเภทอุตสาหกรรมเปรียบเทียบกับปีก่อนหน้า

ประเภท	ปี 2555(มค.-ตค.)		ปี 2556(มค.-ตค.)	
	จำนวนโครงการ	เงินลงทุน (ล้านบาท)	จำนวนโครงการ	เงินลงทุน (ล้านบาท)
หมวด 1	55	20,412	60	25,554
หมวด 2	23	19,390	23	12,214
หมวด 3	56	17,357	61	16,891
หมวด 4	364	145,348	353	217,387
หมวด 5	226	100,426	227	83,428
หมวด 6	157	50,963	155	50,230
หมวด 7	238	80,262	218	62,726

- โครงการจากต่างชาติที่ได้รับการอนุมัติ ในด้านของจำนวนโครงการและมูลค่าเงินลงทุนส่วนใหญ่มาจากการขยายโครงการ คิดเป็นร้อยละ 65.3 และ 81.2 ตามลำดับ

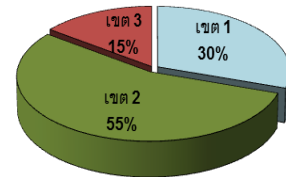
โครงการลงทุนจากต่างชาติ แยกตามประเภทโครงการ

ประเภท	จำนวนโครงการ	เงินลงทุน (ล้านบาท)
โครงการขยาย	716	380,720
โครงการใหม่	381	87,710

- แหล่งที่มาของเงินลงทุนในโครงการที่ได้รับการอนุมัติส่วนใหญ่มาจากประเทศญี่ปุ่น ฮองกงและเนเธอร์แลนด์

อันดับที่	แหล่งที่มา	จำนวนโครงการ	เงินลงทุน (ล้านบาท)
1	ญี่ปุ่น	604	284,200
2	ฮองกง	43	36,288
3	เนเธอร์แลนด์	24	32,957
4	มาเลเซีย	31	21,367
5	สิงคโปร์	77	19,875

- โครงการที่นักลงทุนต่างชาติได้รับการอนุมัติ อยู่ในเขตการลงทุนที่ 2 จำนวน 603 โครงการ (289,272 ล้านบาท) รองลงมาคือเขตการลงทุนที่ 1 จำนวน 332 โครงการ (71,189 ล้านบาท) และเขตส่งเสริมการลงทุนที่ 3 จำนวน 162 โครงการ (107,969 ล้านบาท) ทั้งนี้ โครงการดังกล่าวส่วนใหญ่จัดตั้งอยู่ในเขตจังหวัดชลบุรี พระนครศรีอยุธยาและระยอง



- โครงการผลิตเพื่อการส่งออกร้อยละ 80 ขึ้นไป มีจำนวน 270 โครงการ คิดเป็นร้อยละ 24.6 ของโครงการต่างชาติทั้งสิ้นที่ได้รับการอนุมัติ
- โครงการต่างชาติที่ได้รับการอนุมัติในเดือน มค.-ตค. ของปีนี้ จะก่อให้เกิดการจ้างงานภายในประเทศ แยกเป็นแรงงานไทย 231,720 คน และต่างชาติ 3,701 คน
- โครงการขนาดใหญ่ (เงินลงทุนตั้งแต่ 1,000 ล้านบาทขึ้นไป) ที่ได้รับการอนุมัติในเดือน มค.-ตค. ปี 2556 มีจำนวน 82 โครงการ ดังนี้

โครงการ	เงินลงทุน (ล้านบาท)	ประเภทกิจการ
นิสสัน มอเตอร์ (ประเทศไทย) จำกัด (ไทย,ญี่ปุ่น)	15,000	ผลิตรถ Pick Up
อพอลโล ไทรัส (ประเทศไทย) จำกัด (ไทย,เนเธอร์แลนด์)	14,735	ผลิต Radial Tire
ไทยแอร์เอเชีย จำกัด (ไทย,มาเลเซีย)	14,360	กิจการขนส่งทางอากาศ
นิคอน (ประเทศไทย) จำกัด (ญี่ปุ่น)	12,252	ผลิต Digital Camera, Lens, Semi-Products for Optical Products
MAZDA POWERTRAIN MANUFACTURING (THAILAND) (ญี่ปุ่น)	11,284	ผลิต Automatic Transmission
ฟูแรค (ประเทศไทย) จำกัด (เนเธอร์แลนด์)	5,555	ผลิต Lactic Acid
พีทีที โกลบอล เคมิคอล จำกัด (มหาชน) (ไทย,ต่างชาติอื่นๆ)	5,520	ผลิต Purified Hydrogen
เม็กเท็ค แมนูแฟคเจอร์ริง คอร์ปอเรชั่น (ประเทศไทย) (ญี่ปุ่น)	4,607	ผลิตชิ้นส่วน/อุปกรณ์อิเล็กทรอนิกส์
กรีโนเวชั่น เพาเวอร์ จำกัด (ฮองกง)	4,552	กิจการผลิตพลังงานไฟฟ้าจากพลังงานลม
เบลตัน อินดัสเตรียล (ประเทศไทย) จำกัด (ฮองกง)	4,500	ผลิต HDD Parts
เม็กเท็ค แมนูแฟคเจอร์ริง คอร์ปอเรชั่น (ประเทศไทย) (ญี่ปุ่น)	4,325	ผลิตชิ้นส่วน/อุปกรณ์อิเล็กทรอนิกส์

โครงการ	เงินลงทุน (ล้านบาท)	ประเภทกิจการ
แบ็กซ์เตอร์ แมนูแฟคเจอร์ริง (ประเทศไทย) จำกัด (สวิส)	3,661	ผลิต CAPD
มีนทร์ ออโตโมบิล พาร์ท (ประเทศไทย) จำกัด (ฮ่องกง)	3,200	ผลิต Surface Treatment, Plastic Parts for Automotive Products
สยามทรีค เรเดียล จำกัด (ไทย,ฮ่องกง)	3,192	ผลิต Radial Tire
เม็กเทค แมนูแฟคเจอร์ริง คอร์ปอเรชั่น (ประเทศไทย) (ญี่ปุ่น)	2,328	ผลิต PCBA for HDD
MR.YOSHIIHISA KAWAHARA (ญี่ปุ่น)	2,309	ผลิต Meta-Aramid Staple Fiber
เวลแพค อินโนเวชั่น จำกัด (ไทย,ญี่ปุ่น)	1,660	ผลิต Storage
อิคโซ โนเบล พันท์ส (ประเทศไทย) จำกัด (เนเธอร์แลนด์)	1,155	ผลิตสี Coated Colour
ดีดีเค (ประเทศไทย) จำกัด (ญี่ปุ่น)	1,120	ผลิต Electronic Part
MR.IGNATIUS LOH KEAN LOY (ฮ่องกง)	1,084	ผลิต Electronic Parts Automotive Product
เบนซ์มาร์ค อิเล็กทรอนิกส์ (ประเทศไทย) จำกัด (เนเธอร์แลนด์)	1,056	ผลิต PCBA and Electronic Products
วาย-โอกูระ ออโตโมทีฟ (ไทยแลนด์) จำกัด (ญี่ปุ่น)	1,045	ผลิต Stamping Parts
ซีเลคติก้า (ประเทศไทย) จำกัด (แคนาดา)	3,106	ผลิต PCBA for Electronics Products
สแปนชั่น (ไทยแลนด์) จำกัด (สหรัฐฯ)	3,068	ผลิต IC
พีทีที โกลบอล เคมิคอล จำกัด (มหาชน) (ไทย ต่างชาติอื่นๆ)	2,289	ผลิต Paraxylene Benzene etc.
เอเท็กซ์ เซอร์คิต (ไทยแลนด์) จำกัด (ไต้หวัน)	2,199	ผลิต Multi Layer Printed PCB
ยูเอ็มซี อิเล็กทรอนิกส์ (ประเทศไทย) จำกัด (ญี่ปุ่น)	1,900	ผลิต PCBA
CITIZEN SEIMITSU (THAILAND) CO., LTD. (ญี่ปุ่น)	1,600	ผลิต Metal Parts
แคนนอน ไฮ-เทค (ประเทศไทย) จำกัด (ญี่ปุ่น)	1,580	ผลิต PCB
ไทยโพรซินเทคส์ จำกัด (ไทย,ญี่ปุ่น)	1,407	ผลิต Nylon Filament Yarn
โตโก รีบเบอร์ เคมิคัล แอนด์ พลาสติก โปรดักส์(จำกัด) (ญี่ปุ่น)	1,089	ผลิต Electronic Part
ซีเกท เทคโนโลยี (ประเทศไทย) จำกัด (หมู่เกาะเคย์แมน)	1,004	ผลิต Head Stack Assembly
ที ซี เอฟ จี คอมเพรสเซอร์ (ประเทศไทย) จำกัด (ไทย,ญี่ปุ่น)	1,416	ผลิต Compressor for Air Conditioner
โดวา คาเซอิ (ไทยแลนด์) จำกัด (ญี่ปุ่น)	2,243	ผลิต Plastic Parts for Indus. Goods

โครงการ	เงินลงทุน (ล้านบาท)	ประเภทกิจการ
น้ำประปาไทย จำกัด (มหาชน) (ไทย,ต่างชาติอื่นๆ)	1,235	กิจการผลิตน้ำประปา
สายการบินนกแอร์ จำกัด (มหาชน) (ไทย,ฮ่องกง)	13,710	กิจการขนส่งทางอากาศ
บริดจสโตน เอเชีย แปซิฟิก เทคนิคอล เซ็นเตอร์ (สิงคโปร์)	1,543	กิจการสำนักงานปฏิบัติการ ภูมิภาค (ROH)
สยาม ควอลิตี้ สตาร์ช จำกัด (ไทย,ญี่ปุ่น)	1,250	ผลิต Tapioca & Modified Starch
แมกเนคอมพ์ พรีซิชั่น เทคโนโลยี จำกัด (มหาชน) (ต่างชาติอื่นๆ)	2,179	ผลิต Suspension for Hard Disk Drive
เอพีซีบี อิเล็กทรอนิกส์ (ประเทศไทย) จำกัด (ซามัว)	2,081	ผลิต PCB (Printed Circuit Board)
สวนอุตสาหกรรมโรจนะ จำกัด (มหาชน) (ต่างชาติอื่นๆ)	2,030	กิจการเขตอุตสาหกรรม
นายเกียรติ กิตติกุลเสรีคำ (ไทย,สิงคโปร์)	1,715	ผลิต Block Rubber & Compound Rubber
ฟาบรีเนท จำกัด (ไทย,หมู่เกาะเคย์แมน)	1,021	ผลิต Electronic Components & Modules for Telecom & Automotive
ฟูรควา-สกาย อลูมิเนียม (ประเทศไทย) จำกัด (ญี่ปุ่น)	19,720	ผลิต Aluminium Slab and Billet; Aluminium Sheet and Coil
ยูนิ. ชาร์ม (ประเทศไทย) จำกัด (ไทย,ญี่ปุ่น)	2,673	ผลิต Baby Diaper; Paper Diaper; Sanitary Napkin
ไทยคูน เวลด์ไวร์ กรุ๊ป (ประเทศไทย) จำกัด (หมู่เกาะเคย์แมน)	2,663	ผลิต Wire Rod; Steel Wire; Bolt, Nut, Screw
ทีพีโอ โพลีน จำกัด (มหาชน) (ไทย,ต่างชาติอื่นๆ)	2,464	ผลิต Advanced Ceramics
กรีนรีเวอร์ พาเนล (ประเทศไทย) จำกัด (ไต้หวัน)	1,800	ผลิต Particle Board
อิชูซูเอ็นอิน แมนูแฟคเจอร์ริง (ประเทศไทย) (ไทย,สิงคโปร์,ญี่ปุ่น)	1,778	ผลิต Diesel Engine
อนโตะ ซินโซ (ไทยแลนด์) จำกัด (ญี่ปุ่น)	1,722	ผลิต Gear Block
MR.SANGAM SHAHI (ญี่ปุ่น)	1,634	ผลิต Polyester Fiber
จี-เทคคิโตะ ฮิสเทิร์น จำกัด (ญี่ปุ่น)	1,600	ผลิต Stamping Parts for Automotive Products
MR.HIROKI FUJII (ญี่ปุ่น)	1,600	ผลิต Aluminium Automotive Parts
MR.MOTOHIKO SUZUKI (ญี่ปุ่น)	1,400	ผลิต Stamping Parts for Automotive Products
เด็นโซ (ประเทศไทย) จำกัด	1,380	ผลิต Forging Parts
ฮอนด้า เอ็นจิเนียริง เอเชีย จำกัด (ญี่ปุ่น)	1,300	ผลิต Mould & Die; Mould & Die Parts; Jig & Fixture etc.
มาบตาพุด สเปเชียลตี้ เคมิคอลส์ จำกัด (ญี่ปุ่น)	1,700	ผลิต Chlorinated Polyvinyl Chloride Resin (CPVC Resin)

โครงการ	เงินลงทุน (ล้านบาท)	ประเภทกิจการ
MRS.WANG XINHUI (ไทย, จีน)	1,000	ผลิต Carbon Power Sulfur Coated Slow Release Fertilizer; Carbon Power MU Compound Fertilizer; Carbon Power Slow Release Bulk Blending Fertilizer
สยามโตโยต้า อุตสาหกรรม จำกัด (ไทย, ญี่ปุ่น)	17,730	ผลิต Diesel Engine; Cylinder Block; Cylinder Head; Crank Shaft; Cam Shaft
ดิจิตอล พอร์ท เอเชีย จำกัด (ไทย, ญี่ปุ่น)	1,149	กิจการเขต Data Center
ไทยยูเนียน โพรเซ่น โปรดักส์ จำกัด (มหาชน) (ไทย, ญี่ปุ่น, จีน, ต่างชาติอื่นๆ)	1,692	ผลิตหรือถนอมอาหารพร้อมรับประทาน หรืออาหารกึ่งพร้อมรับประทาน
ไทยยูเนียน โพรเซ่น โปรดักส์ จำกัด (มหาชน) (ไทย, ญี่ปุ่น, จีน, ต่างชาติอื่นๆ)	1,397	ผลิตหรือถนอมอาหารจากสัตว์
ซัมซุง อิเล็กทรอนิกส์-แม่คานิกส์ นครราชสีมา (สาธารณรัฐเกาหลี)	1,128	ผลิต Motor for Hard Disk Drive
ฮอนด้า ออโตโมบิล (ประเทศไทย) จำกัด (ไทย, ญี่ปุ่น)	33,248	ผลิตรถยนต์นั่งส่วนบุคคล
อีโนมอเตอร์ส แมนูแฟคเจอร์ริง (ประเทศไทย) (ญี่ปุ่น)	7,448	ผลิตชิ้นส่วนยานพาหนะ
โรจนะเพาเวอร์ จำกัด (ไทย, เนเธอร์แลนด์, ญี่ปุ่น)	5,600	กิจการผลิตพลังงานไฟฟ้า
สยามโตโยต้าอุตสาหกรรม จำกัด (ไทย, ญี่ปุ่น)	5,197	ผลิต Gasoline Engine for Eco Car
มิตซูบิชิ เทอร์โบชาร์จเจอร์ เอเชีย จำกัด (ญี่ปุ่น)	5,100	ผลิต Turbocharger
พีทีที เอ็มซีซี ไบโอบีโอม จำกัด (ไทย, ญี่ปุ่น)	3,240	ผลิต Bio-Butanediol
สายไฟฟ้าไทย-ยาสากิ จำกัด (ไทย, ญี่ปุ่น)	2,292	ผลิต Electric Wire
ดาว เคมีคอล ประเทศไทย จำกัด (สหรัฐอเมริกา)	2,170	ผลิต Polyether Polyol
อีซูซุเอ็นเอ็น แมนูแฟคเจอร์ริง (ประเทศไทย) จำกัด (ไทย, สิงคโปร์, ญี่ปุ่น)	2,000	ผลิต Diesel Engine
ไบโอล่า พูเอลส์ จำกัด (มาเลเซีย, บริติชเวสต์อินดีส)	1,830	ผลิต Bio Diesel
มุซาชิโอดาพาร์ท จำกัด (ไทย, ญี่ปุ่น)	1,500	ผลิต Gear parts
อาอิชิ อินเตอร์เนชั่นแนล (ไทยแลนด์) จำกัด (ญี่ปุ่น)	1,451	ผลิต Forging Parts & Machining
ไทยซัมมิท พีเคเค บางปะกง จำกัด (ญี่ปุ่น)	1,410	Rear Axle Housing

โครงการ	เงินลงทุน (ล้านบาท)	ประเภทกิจการ
สยาม เคียวซัน เด็นโซ่ จำกัด (ญี่ปุ่น)	1,287	ผลิต Automotive Parts
เอสอีไอ ไทย อิเล็กทริก คอนดักเตอร์ จำกัด (ญี่ปุ่น)	1,250	ผลิต Copper Wire Rod
ยาสุนากะ (ประเทศไทย) จำกัด (ญี่ปุ่น)	1,200	ผลิต Connecting Rod
เดอะ ลักซ์ซูรี ภูเก็ต จำกัด (ฮ่องกง)	1,165	กิจการโรงแรม
โซนนัน ยูนิเทค (ประเทศไทย) จำกัด (ญี่ปุ่น, สิงคโปร์)	1,030	ผลิต Meal Parts for Automotive Product
รีโก้ แมนูแฟคเจอร์ริง (ประเทศไทย) จำกัด (ญี่ปุ่น)	1,000	ผลิต Multi Function Digital Machine (MDM)

ข้อมูล ณ วันที่ 12 พฤศจิกายน 2556
กองความร่วมมือการลงทุนต่างประเทศ
โทร. 0-2553-8111 ต่อ 6191

- หมายเหตุ :1) สถิติของสำนักงานจะครอบคลุมข้อมูลโครงการต่างชาติที่มาขอรับการส่งเสริมการลงทุนเท่านั้น ซึ่งข้อมูลในขั้นคำขอสูทธิและขั้นตอนนิติเป็นข้อมูลแสดงความจำนงที่จะลงทุน เป็นตัวชี้แนวโน้ม FDI
- 2) สถิติขั้นคำขอสูทธิ คือ คำขอในแต่ละปีที่ทุกโครงการที่คืนคำขอ จนถึงวันประมวลผล