


สถิติการลงทุนโดยตรงจากต่างประเทศ รายเดือนสะสมปี 2555 (มกราคม-กันยายน)

บันด้าบอสุกรี



- สถิติการยื่นขอส่งเสริมการลงทุนของโครงการลงทุนโดยตรงจากต่างประเทศในไตรมาสที่ 3 ของปี 2555 เมื่อเปรียบเทียบกับปี 2554 ในช่วงเวลาเดียวกัน จำนวนโครงการและปริมาณเงินลงทุนเพิ่มขึ้นร้อยละ 36.3 และ 70.1 ตามลำดับ

| | ปี 2554 (มค.-กย.) | ปี 2555 (มค.-กย.) | |
|--------------------------|----------------------|----------------------|----------|
| จำนวนโครงการ | 773 | 1,054 | ▲ 36.3 % |
| มูลค่าเงินลงทุน(ล้านบาท) | 254,556 | 433,064 | ▲ 70.1 % |

- จำนวนโครงการจากต่างชาติที่ยื่นขอส่งเสริมการลงทุนคิดเป็นร้อยละ 66.6 ของจำนวนโครงการทั้งสิ้นที่ยื่นขอส่งเสริม (1,583 โครงการ) มูลค่าเงินลงทุนคิดเป็นร้อยละ 53.8 ของปริมาณเงินลงทุนทั้งสิ้นที่ยื่นขอส่งเสริม (804,034 ล้านบาท)
- ขนาดของโครงการลงทุนที่ยื่นขอส่งเสริมเป็นโครงการที่มูลค่าไม่เกิน 100 ล้านบาท จำนวน 563 โครงการ เป็นโครงการขนาด 100-999 ล้านบาท จำนวน 404 โครงการ และเป็นโครงการขนาดเงินลงทุนตั้งแต่ 1,000 ล้านบาทขึ้นไป จำนวน 87 โครงการ คิดเป็นร้อยละ 53.4 ร้อยละ 38.3 และ 8.3 ตามลำดับ
- ทั้งจำนวนโครงการและปริมาณเงินลงทุนจากต่างชาติที่ยื่นขอส่งเสริมในไตรมาสที่ 3 ของปีนี้ ส่วนใหญ่อยู่ในกิจกรรมผลิตภัณฑืโลหะ เครื่องจักรและอุปกรณ์ขนส่ง คิดเป็นร้อยละ 34.1 และ 40.3 ตามลำดับ

โครงการต่างชาติที่ยื่นขอส่งเสริมแยกตามประเภทอุตสาหกรรม เปรียบเทียบกับปีก่อนหน้า

| ประเภท | ปี 2554 (มค.-กย.) | | ปี 2555 (มค.-กย.) | |
|--------|-------------------|---------------------|-------------------|---------------------|
| | จำนวนโครงการ | เงินลงทุน (ล้านบาท) | จำนวนโครงการ | เงินลงทุน (ล้านบาท) |
| หมวด 1 | 56 | 12,647.0 | 56 | 21,669.2 |
| หมวด 2 | 26 | 11,253.5 | 23 | 12,226.0 |
| หมวด 3 | 49 | 9,957.8 | 46 | 17,957.9 |
| หมวด 4 | 265 | 93,701.2 | 359 | 174,472.0 |
| หมวด 5 | 152 | 54,518.0 | 213 | 100,939.1 |
| หมวด 6 | 81 | 26,426.3 | 150 | 53,305.0 |
| หมวด 7 | 144 | 46,053.1 | 207 | 52,495.7 |

- โครงการจากต่างชาติที่ยื่นขอส่งเสริม เป็นโครงการขยายและโครงการใหม่ คิดเป็นร้อยละ 70.3 และ 29.7 ตามลำดับ

โครงการลงทุนจากต่างชาติ แยกตามประเภทโครงการ

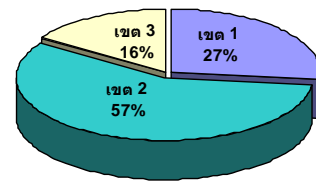
| ประเภท | จำนวนโครงการ | เงินลงทุน (ล้านบาท) |
|-------------|--------------|---------------------|
| โครงการขยาย | 741 | 360,610.6 |
| โครงการใหม่ | 313 | 72,454.3 |

- ญี่ปุ่นยังคงเป็นประเทศที่มีปริมาณเงินลงทุนในการยื่นขอส่งเสริมสูงที่สุด รองลงมาคือ สิงคโปร์และเนเธอร์แลนด์

| อันดับที่ | แหล่งที่มา | จำนวนโครงการ | เงินลงทุน (ล้านบาท) |
|-----------|--------------|--------------|---------------------|
| 1 | ญี่ปุ่น | 586 | 276,087 |
| 2 | สิงคโปร์ | 100 | 21,522 |
| 3 | เนเธอร์แลนด์ | 26 | 21,102 |
| 4 | ฮ่องกง | 41 | 17,696 |
| 5 | สหรัฐอเมริกา | 36 | 16,024 |

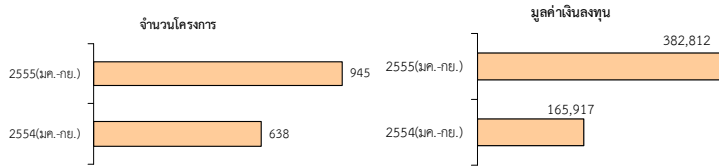
- โครงการที่นักลงทุนต่างชาติยื่นขอฯ ส่วนใหญ่อยู่ในเขตการลงทุนที่ 2 จำนวน 603 โครงการ (329,746 ล้านบาท) ในเขตการลงทุนที่ 1 จำนวน 284 โครงการ (51,373 ล้านบาท) และในเขตส่งเสริมการลงทุนที่ 3 จำนวน 167 โครงการ (51,946 ล้านบาท) โดยจังหวัดที่จะมีการจัดตั้งโครงการมากที่สุดคือ ชลบุรี พระนครศรีอยุธยาและระยอง

จำนวนโครงการ แยกตามเขตส่งเสริมการลงทุน



- โครงการผลิตเพื่อการส่งออกร้อยละ 80 ขึ้นไป มีจำนวน 276 โครงการ คิดเป็นร้อยละ 26.2 ของโครงการต่างชาติทั้งสิ้นที่ยื่นขอส่งเสริม
- โครงการต่างชาติที่ยื่นขอส่งเสริมในไตรมาสที่ 3 ของปีนี้ จะก่อให้เกิดการจ้างงานภายในประเทศ แยกเป็นแรงงานไทย 170,485 คนและต่างชาติ 3,758 คน
- ➔ ญี่ปุ่น : มีโครงการยื่นขอส่งเสริม 586 โครงการ มูลค่าเงินลงทุน 276,087 ล้านบาท จำนวนโครงการเพิ่มขึ้นร้อยละ 41.9 มูลค่าเงินลงทุนเพิ่มขึ้นจากปีก่อนหน้า 1.2 เท่า
- ➔ ยุโรป : มีโครงการยื่นขอส่งเสริม 132 โครงการ มูลค่าเงินลงทุน 36,672 ล้านบาท จำนวนโครงการเพิ่มขึ้นจากปีก่อนหน้าในช่วงเวลาเดียวกัน 12 โครงการ ส่วนมูลค่าเงินลงทุนเพิ่มขึ้น 1 เท่า แหล่งเงินทุนส่วนใหญ่มาจากเนเธอร์แลนด์ เดนมาร์กและสวีเดน
- ➔ เอเชีย : มีโครงการยื่นขอส่งเสริม 129 โครงการ มูลค่าเงินลงทุนรวม 35,491 ล้านบาท จำนวนโครงการเพิ่มขึ้นร้อยละ 79.2 มูลค่าเงินลงทุนเพิ่มขึ้นร้อยละ 53.9 แหล่งเงินทุนส่วนใหญ่มาจากสิงคโปร์ และมาเลเซีย
- ➔ จีน : มีโครงการยื่นขอส่งเสริม 30 โครงการ มูลค่าเงินลงทุน 10,268 ล้านบาท จำนวนโครงการเพิ่มขึ้นจากปีก่อนหน้า 6 โครงการ ส่วนมูลค่าเงินลงทุนลดลงร้อยละ 58.9
- ➔ เกาหลีใต้ : มีโครงการยื่นขอส่งเสริม 33 โครงการ มูลค่าเงินลงทุน 3,063 ล้านบาท จำนวนโครงการเท่ากับปีก่อนหน้า ส่วนมูลค่าเงินลงทุนลดลงร้อยละ 56.9 ตามลำดับ
- ➔ ไต้หวัน : มีโครงการยื่นขอส่งเสริม 40 โครงการ มูลค่าเงินลงทุน 7,598 ล้านบาท เมื่อเปรียบเทียบกับปีก่อนหน้า จำนวนโครงการและมูลค่าเงินลงทุนเพิ่มขึ้นร้อยละ 11.1 และ 22.4 ตามลำดับ
- ➔ อินเดีย : มีโครงการยื่นขอส่งเสริม 20 โครงการ มูลค่าเงินลงทุน 2,670 ล้านบาท จำนวนโครงการและปริมาณเงินลงทุนเพิ่มขึ้นจากปีก่อนหน้า 1 เท่า และ 2.9 เท่า ตามลำดับ

ข้อมูลเบื้องต้น



- โครงการลงทุนโดยตรงจากต่างประเทศที่ได้รับการอนุมัติในไตรมาสที่ 3 ของปี 2555 มีจำนวน 945 โครงการ มูลค่าเงินลงทุน 382,812 ล้านบาท เมื่อเปรียบเทียบกับปี 2554 ในช่วงเวลาเดียวกัน จำนวนโครงการเพิ่มขึ้นร้อยละ 48.1 ส่วนปริมาณเงินลงทุนเพิ่มขึ้น 1.3 เท่า

| | ปี 2554 (มค.-กย.) | ปี 2555 (มค.-กย.) | |
|--------------------------|----------------------|----------------------|-----------|
| จำนวนโครงการ | 638 | 845 | ▲ 48.1 % |
| มูลค่าเงินลงทุน(ล้านบาท) | 165,917 | 382,812 | ▲ 130.7 % |

- จำนวนโครงการจากต่างชาติที่ได้รับการอนุมัติคิดเป็นร้อยละ 57.4 ของจำนวนโครงการทั้งสิ้นที่ได้รับการอนุมัติ (1,646 โครงการ) มูลค่าเงินลงทุนคิดเป็นร้อยละ 54.7 ของปริมาณเงินลงทุนทั้งสิ้นที่ได้รับการอนุมัติ (700,338 ล้านบาท)
- ขนาดของโครงการลงทุนที่ได้รับการอนุมัติ เป็นโครงการมูลค่าไม่เกิน 100 ล้านบาท จำนวน 524 โครงการ เป็นโครงการขนาด 100-999 ล้านบาท จำนวน 351 โครงการ โครงการขนาดเงินลงทุนตั้งแต่ 1,000 ล้านบาทขึ้นไป จำนวน 70 โครงการ คิดเป็นร้อยละ 55.5 ร้อยละ 37.1 และ 7.4 ตามลำดับ
- ทั้งจำนวนโครงการและปริมาณเงินลงทุนจากต่างชาติที่ได้รับอนุมัติในไตรมาสที่ 3 ของปีนี้ ส่วนใหญ่เป็นกิจกรรมผลิตผลิตภัณฑ์โลหะ เครื่องจักรและอุปกรณ์ขนส่ง โดยคิดเป็นร้อยละ 31.8 และ 33.7 ตามลำดับ

โครงการต่างชาติที่ได้รับการอนุมัติ แยกตามประเภทอุตสาหกรรม เปรียบเทียบกับปีก่อนหน้า

| ประเภท | ปี 2554 (มค.-กย.) | | ปี 2555 (มค.-กย.) | |
|--------|-------------------|---------------------|-------------------|---------------------|
| | จำนวนโครงการ | เงินลงทุน (ล้านบาท) | จำนวนโครงการ | เงินลงทุน (ล้านบาท) |
| หมวด 1 | 39 | 6,480.8 | 47 | 16,822.7 |
| หมวด 2 | 19 | 15,691.5 | 18 | 17,757.8 |
| หมวด 3 | 50 | 9,058.2 | 51 | 16,962.9 |
| หมวด 4 | 217 | 52,781.6 | 301 | 128,871.7 |
| หมวด 5 | 126 | 27,235.2 | 194 | 82,640.8 |
| หมวด 6 | 75 | 26,280.3 | 134 | 43,236.8 |
| หมวด 7 | 112 | 28,389.2 | 200 | 76,519.2 |

- โครงการจากต่างชาติที่ได้รับการอนุมัติ เป็นโครงการขยายและโครงการใหม่ คิดเป็นร้อยละ 67.0 และ 33.0 ตามลำดับ

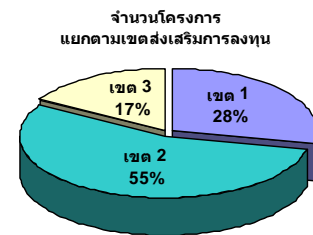
โครงการลงทุนจากต่างชาติ แยกตามประเภทโครงการ

| ประเภท | จำนวนโครงการ | เงินลงทุน (ล้านบาท) |
|-------------|--------------|---------------------|
| โครงการขยาย | 633 | 308,799.3 |
| โครงการใหม่ | 312 | 74,012.6 |

- แหล่งที่มาของเงินลงทุนในโครงการที่ได้รับการอนุมัติส่วนใหญ่มาจากประเทศญี่ปุ่น สิงคโปร์และสหรัฐอเมริกา

| อันดับที่ | แหล่งที่มา | จำนวนโครงการ | เงินลงทุน (ล้านบาท) |
|-----------|--------------|--------------|---------------------|
| 1 | ญี่ปุ่น | 533 | 248,895 |
| 2 | สิงคโปร์ | 70 | 16,479 |
| 3 | สหรัฐอเมริกา | 32 | 14,074 |
| 4 | เนเธอร์แลนด์ | 27 | 12,426 |
| 5 | ฮ่องกง | 23 | 8,587 |

- โครงการที่นักลงทุนต่างชาติได้รับการอนุมัติ ส่วนใหญ่อยู่ในเขตการลงทุนที่ 2 จำนวน 520 โครงการ (241,786 ล้านบาท) รองลงมาคือเขตการลงทุนที่ 1 จำนวน 268 โครงการ (44,405 ล้านบาท) และเขตส่งเสริมการลงทุนที่ 3 จำนวน 157 โครงการ (96,621 ล้านบาท) ทั้งนี้ โครงการดังกล่าวส่วนใหญ่จัดตั้งอยู่ในเขตจังหวัดชลบุรี ระยองและกรุงเทพมหานคร



- โครงการผลิตเพื่อการส่งออกร้อยละ 80 ขึ้นไป มีจำนวน 267 โครงการ คิดเป็นร้อยละ 28.2 ของโครงการต่างชาติทั้งสิ้นที่ได้รับการอนุมัติ
- โครงการต่างชาติที่ได้รับการอนุมัติในไตรมาสที่ 3 ของปีนี้ จะก่อให้เกิดการจ้างงานภายในประเทศ แยกเป็นแรงงานไทย 113,878 คน และต่างชาติ 2,677 คน
- โครงการขนาดใหญ่ (เงินลงทุนตั้งแต่ 1,000 ล้านบาทขึ้นไป) ที่ได้รับการอนุมัติในเดือน มค.-กย. ปี 2555 มีจำนวน 70 โครงการ ดังนี้

| โครงการ | เงินลงทุน (ล้านบาท) | ประเภทกิจการ |
|---|---------------------|--|
| ปตท. จำกัด (มหาชน) (ไทย,ต่างชาติอื่นๆ) | 23,000 | กิจการขนส่งทางท่อ |
| บริดจสโตน สเปเชียลตี้ ไทร์ แมนูแฟกเจอร์ จำกัด (ญี่ปุ่น) | 20,569 | ผลิตชิ้นส่วนยานพาหนะ (Radial Tire) |
| ปตท. จำกัด (มหาชน) (ไทย,ต่างชาติอื่นๆ) | 16,000 | กิจการขนส่งทางท่อ |
| โตโยต้า มอเตอร์ ประเทศไทย จำกัด (ไทย,ญี่ปุ่น) | 14,000 | ผลิตชิ้นส่วนยานพาหนะ |
| การบินไทย จำกัด (มหาชน) (ไทย,ต่างชาติอื่นๆ) | 10,642 | กิจการขนส่งทางอากาศ |
| นิปปอน สตีล กัลวาไนซิง (ประเทศไทย) จำกัด (ญี่ปุ่น) | 10,343 | ผลิตเหล็กทรงแบน |
| นายวีรศักดิ์ โฆษิตไพศาล (ไทย,ญี่ปุ่น) | 9,982 | ผลิตภัณฑ์เคมีเพื่อการอุตสาหกรรม (LAB) |
| โตชิบา เซมิคอนดักเตอร์ (ประเทศไทย) จำกัด (ญี่ปุ่น) | 9,229 | ผลิต Semiconductor |
| สยามโตโยต้าอุตสาหกรรม จำกัด (ไทย,ญี่ปุ่น) | 6,962 | ผลิต Gasoline Engine |
| พานาโซนิค แมนูแฟกเจอร์ (ประเทศไทย) จำกัด (ญี่ปุ่น) | 5,974 | ผลิต Connector |
| เจเอสอาร์ บีเอสที อีลาสโตเมอร์ จำกัด (ไทย,ญี่ปุ่น) | 5,900 | ผลิต Solution Styrene Butadiene Rubber |

| โครงการ | เงินลงทุน (ล้านบาท) | ประเภทกิจการ |
|--|------------------------|---|
| โซนี่ เทคโนโลยี(ประเทศไทย) จำกัด (ญี่ปุ่น) | 5,772 | ผลิต Digital Camera |
| โซนี่ ดีไวซ์ เทคโนโลยี (ประเทศ ไทย) จำกัด (เนเธอร์แลนด์) | 4,431 | ผลิต Integrated Circuit |
| ฟูโน (ไทยแลนด์) (ญี่ปุ่น, ฮองกง) | 4,099 | ผลิต LCD&LED Television |
| เอ็นอีซี โทคิน อิเล็กทรอนิกส์ (ประเทศไทย) จำกัด (ญี่ปุ่น) | 4,027 | ผลิต Capacitor |
| วาย เอส มันท จำกัด (ไทย,ญี่ปุ่น) | 4,000 | ผลิต Exhaust Manifold |
| ซูมิโตโม รับเบอร์ (ไทยแลนด์) จำกัด (ญี่ปุ่น) | 3,960 | ผลิต Agricultural Tire, Solid Tire |
| อัลเลโกร ไมโครซิสเต็มส์ (ประเทศไทย) จำกัด (สหรัฐฯ) | 3,023 | ผลิต Semiconductor |
| เรียวบี โค คาสติ้ง (ไทยแลนด์) จำกัด (ญี่ปุ่น) | 3,014 | ผลิต Metal Parts for Automotive Products |
| เอฟเอ็มซี เคมีคัล (ประเทศไทย) จำกัด (สหรัฐฯ) | 2,977 | ผลิตสิ่งปรุงแต่งอาหาร |
| บางจากปิโตรเลียม จำกัด (มหาชน) (ไทย,ต่างชาติอื่นๆ) | 2,892 | กิจการผลิตพลังงานไฟฟ้า จากแสงอาทิตย์ |
| โพลีเทลิทซ์ (ประเทศไทย) จำกัด (มหาชน) (ไทย,สิงคโปร์,อินเดีย ต่างชาติอื่นๆ) | 2,880 | ผลิต PET Resin |
| เอ็มจีซี อิเล็กโทรเทคโนโลยี (ประเทศไทย) จำกัด(ญี่ปุ่น) | 2,830 | ผลิต Prepreg (PCB Part) |
| สยาม เติ้นโซ้ แมนูแฟคเจอร์ริง จำกัด (ไทย,ญี่ปุ่น) | 2,665 | ผลิต Gasoline Direct Injection Pump |
| กระจกไทย อาซาฮี จำกัด (มหาชน) (ไทย,ญี่ปุ่น) | 2,565 | ผลิต Float Glass |
| ไทยสแตนเลย์การไฟฟ้า จำกัด (มหาชน) (ไทย,ญี่ปุ่น) | 2,540 | ผลิต Auto Lamp for Eco-Car |
| เป็ปซี-โคล่า (ไทย) เทรดิง จำกัด (สหรัฐฯ) | 2,387 | ผลิต Potato Chip Extruder |
| เชเรบอส (ประเทศไทย) จำกัด (ไทยและต่างชาติอื่นๆ) | 2,385 | ผลิต Essence of Chicken |
| เบลตัน อินดัสเทรียล (ประเทศไทย) จำกัด (ฮองกง) | 2,340 | ผลิต HDD Parts; Semi- Finished Product |
| เอ็นอีซี โทคิน อิเล็กทรอนิกส์ ประเทศไทย จำกัด (ญี่ปุ่น) | 2,319 | ผลิต Capacitor |
| โตโยโตมิ ออโต้ พาร์ท (ประเทศไทย) จำกัด (ญี่ปุ่น) | 2,218 | ผลิต Stamping Parts for Automotive |
| สวนอุตสาหกรรมโรจนะ จำกัด (มหาชน) (ไทย,ญี่ปุ่น) | 2,151 | กิจการเขตอุตสาหกรรม |
| ซีพี-เมจิ จำกัด (ไทย,ญี่ปุ่น) ปตท. จำกัด (มหาชน) | 2,150 | ผลิต Milk/Drinking Yoghut |
| (ไทย,ต่างชาติอื่นๆ) | 2,100 | กิจการขนส่งทางท่อ |
| มิตซูบิชิ อิเล็กทริก ไทย ออโต้-พาร์ท จำกัด (ญี่ปุ่น) | 1,939 | ผลิต Car Audio/Stereo |
| เอ็กเซต (ประเทศไทย) จำกัด (ไทย,ญี่ปุ่น) | 1,892 | ผลิต Automotive Parts for Eco-Car |

| โครงการ | เงินลงทุน (ล้านบาท) | ประเภทกิจการ |
|---|------------------------|--|
| อินโดรามา โอลดีงส์ จำกัด (มอริเชียส) | 1,870 | ผลิต Worsted Wool Yarn |
| เน็กซ์ แคน อินโนเวชั่น จำกัด (ไทย,ญี่ปุ่น) | 1,800 | ผลิต Aluminium Can |
| โตโยต้า ออโต้ เวคส์ จำกัด (ไทย,ญี่ปุ่น) | 1,739 | ผลิต Commuter |
| โตโยต้า ออโต้ เวคส์ จำกัด (ญี่ปุ่น) | 1,739 | ผลิตCommuter (Toyota Hiace) |
| แม็กซิม อินทริเกรตเต็ด โปรดัคส์ (ประเทศไทย) จำกัด (สหรัฐฯ) | 1,640 | ผลิต IC & Wafer Testing |
| โยยาเลนซ์ ไทยแลนด์ จำกัด (เนเธอร์แลนด์) | 1,567 | ผลิต Ophthalmic Plastic Lenses |
| ยูเนี่ยน ออโตพาร์ทส แมนูแฟคเจอร์ริง จำกัด (ไทย, ญี่ปุ่น) | 1,563 | ผลิต Surface Treatment |
| อมตะ คอร์ปอเรชั่น จำกัด (มหาชน) (ไทย,ต่างชาติอื่นๆ) | 1,533 | กิจการเขตอุตสาหกรรม |
| โยยาเลนซ์ ไทยแลนด์ จำกัด (เนเธอร์แลนด์) | 1,497 | ผลิต Spectacle Lenses |
| โยยาเลนซ์ ไทยแลนด์ จำกัด (เนเธอร์แลนด์) | 1,443 | ผลิต Spectacle Lenses |
| สยาม โทเซลโล จำกัด (ไทย,ญี่ปุ่น) | 1,400 | ผลิต Plastic Film |
| อิจิ อินดัสตรีส์ (ไทยแลนด์) จำกัด (ญี่ปุ่น) | 1,400 | ผลิต Lamp for Automotive Door Mirror |
| ฮัทชินสัน เทคโนโลยี โอเปอเรชั่นส์ (ประเทศไทย) จำกัด (สหรัฐฯ) | 1,360 | ผลิต Suspension Assembly Manufacturing, Inspection and Reclaim |
| ทีดีเค (ประเทศไทย) จำกัด (ญี่ปุ่น) | 1,320 | ผลิต HDD Parts |
| คิรีว (ประเทศไทย) จำกัด (ไทย,ญี่ปุ่น) | 1,312 | ผลิต Machined Parts |
| เอ็มเอชไอ ออโตโมทีฟ โคลเมท คอนโทรล (ไทยแลนด์) จำกัด(ญี่ปุ่น) | 1,310 | ผลิต Automotive Air Compressor |
| คาสิโอ (ประเทศไทย) จำกัด (ญี่ปุ่น) | 1,300 | ผลิตชิ้นส่วนอิเล็กทรอนิกส์ |
| สตาร์ไมโครนิคส์ แมนูแฟคเจอร์ริง (ประเทศไทย) (ญี่ปุ่น) | 1,234 | ผลิต CNC Automatic Lathes |
| เอ็นทีพีที จำกัด (ญี่ปุ่น) | 1,206 | ผลิต Metal Parts |
| ไทยโทรเชินเทคคัล จำกัด (ไทย,ญี่ปุ่น) | 1,205 | ผลิต Nylon Filament Yarn |
| เอฟ-เทค เอ็มเอฟจี (ไทยแลนด์) จำกัด (ไทย,ญี่ปุ่น) | 1,179 | ผลิตชิ้นส่วนยานพาหนะ |
| สิชลรีสอร์ท ดีเวลลอปเม้นท์ จำกัด (หมู่เกาะบริติชเวอร์จิน) | 1,178 | กิจการโรงแรม |
| 8 โอเวอร์ 8 ดีเวลลอปเม้นท์ จำกัด (สิงคโปร์) | 1,164 | กิจการโรงแรม |
| เติ้นโซ้ (ประเทศไทย) จำกัด (ไทย,สิงคโปร์) | 1,148 | ผลิต Radiator |
| เซคชั่น เทคโนโลยี (ประเทศไทย) จำกัด (สิงคโปร์) | 1,139 | ผลิต HDD component |

| โครงการ | เงินลงทุน (ล้านบาท) | ประเภทกิจการ |
|--|------------------------|-------------------------------------|
| อาอีโนะโมะโต๊ะ โพรเซสฟู๊ดส์ (ประเทศไทย) (ไทย, ญี่ปุ่น) | 1,138 | ผลิต Fried Chicken |
| ฮิตาชิ คอนซูมเมอร์ โปรดักส์ (ประเทศไทย) (ไทย, ญี่ปุ่น) | 1,130 | ผลิต Refrigerator |
| เอ็นทีเอ็น แมนูแฟคเจอร์ริง (ไทยแลนด์) จำกัด (ญี่ปุ่น) | 1,128 | ผลิต Constant Velocity Joint |
| ไดซิน จำกัด (ไทย, ญี่ปุ่น) | 1,125 | ผลิตชิ้นส่วนยานยนต์ |
| อมตะ คอร์ปอเรชั่น จำกัด (มหาชน) (ไทย, ต่างชาติอื่น) | 1,100 | กิจการเขตอุตสาหกรรม |
| ไทยไฟน์ ซินเตอร์ จำกัด (ไทย, ญี่ปุ่น) | 1,100 | ผลิต Sintered Metal Products |
| สยาม ฮิตาชิ เอลลิเวเตอร์ จำกัด (ญี่ปุ่น, ไทย) | 1,085 | ผลิต Lift, Lift Component |
| โรม อินทิเกรเต็ด ซีสเต็มส์ (ประเทศไทย) จำกัด (ไทย, ญี่ปุ่น) | 1,069 | ผลิต Transistor & Diode |
| เซออน เคมีคัลส์ (ไทยแลนด์) จำกัด (ญี่ปุ่น) | 1,000 | ผลิต Aliphatic Hydrocarbon Resin |

ข้อมูล ณ วันที่ 10 ตุลาคม 2555
 สำนักความร่วมมือการลงทุนต่างประเทศ
 โทร. 0-2553-8111 ต่อ 6191

*หมายเหตุ :1) สถิติของสำนักงานจะครอบคลุมข้อมูลโครงการต่างชาติที่มาขอรับการส่งเสริม
 การลงทุนเท่านั้น ซึ่งข้อมูลในชั้นคำขอสុทธิและชั้นอนุมัติเป็นข้อมูลแสดง
 ความจำนองที่จะลงทุน เป็นตัวชี้แนวโน้ม FDI
 2) สถิติชั้นคำขอสุทธิ คือ คำขอในแต่ละปีที่หักโครงการที่คืนคำข่า จนถึงวัน
 ประมวลผล*