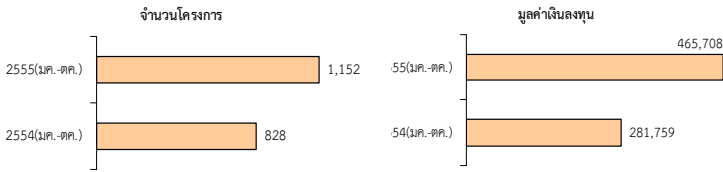


สถิติการลงทุนโดยตรงจากต่างประเทศ รายเดือนสะสมปี 2555 (มกราคม-ตุลาคม)

บันด้าบอสรุป



- สถิติการยื่นขอส่งเสริมการลงทุนของโครงการลงทุนโดยตรงจากต่างประเทศในเดือน มค.-ตค. ปี 2555 เมื่อเปรียบเทียบกับปี 2554 ในช่วงเวลาเดียวกัน จำนวนโครงการและปริมาณเงินลงทุนเพิ่มขึ้นร้อยละ 39.1 และ 65.3 ตามลำดับ

	ปี 2554 (มค.-ตค.)	ปี 2555 (มค.-ตค.)	
จำนวนโครงการ	828	1,152	▲ 39.1 %
มูลค่าเงินลงทุน(ล้านบาท)	281,759	465,708	▲ 65.3 %

- จำนวนโครงการจากต่างชาติที่ยื่นขอส่งเสริมการลงทุนคิดเป็นร้อยละ 65.6 ของจำนวนโครงการทั้งสิ้นที่ยื่นขอส่งเสริม (1,756 โครงการ) มูลค่าเงินลงทุนคิดเป็นร้อยละ 54.0 ของปริมาณเงินลงทุนทั้งสิ้นที่ยื่นขอส่งเสริม (861,874 ล้านบาท)
- ขนาดของโครงการลงทุนที่ยื่นขอส่งเสริมเป็นโครงการที่มูลค่าไม่เกิน 100 ล้านบาท จำนวน 615 โครงการ เป็นโครงการขนาด 100-999 ล้านบาท จำนวน 445 โครงการ และเป็นโครงการขนาดเงินลงทุนตั้งแต่ 1,000 ล้านบาทขึ้นไป จำนวน 92 โครงการ คิดเป็นร้อยละ 53.5 ร้อยละ 38.6 และ 7.9 ตามลำดับ
- ทั้งจำนวนโครงการและปริมาณเงินลงทุนจากต่างชาติที่ยื่นขอส่งเสริมในเดือน มค.-ตค. ของปีนี้ ส่วนใหญ่อยู่ในกิจการผลิตภัณฑุโหลหะ เครื่องจักรและอุปกรณ์ขนส่ง คิดเป็นร้อยละ 33.8 และ 40.2 ตามลำดับ

โครงการต่างชาติที่ยื่นขอส่งเสริมแยกตามประเภทอุตสาหกรรม เปรียบเทียบกับปีก่อนหน้า

ประเภท	ปี 2554 (มค.-ตค.)		ปี 2555 (มค.-ตค.)	
	จำนวนโครงการ	เงินลงทุน (ล้านบาท)	จำนวนโครงการ	เงินลงทุน (ล้านบาท)
หมวด 1	60	14,251	63	23,765
หมวด 2	29	21,609	26	13,033
หมวด 3	51	9,900	53	19,342
หมวด 4	286	100,236	390	187,061
หมวด 5	159	55,488	221	103,305
หมวด 6	88	28,973	160	60,959
หมวด 7	155	51,303	239	58,243

- โครงการจากต่างชาติที่ยื่นขอส่งเสริม เป็นโครงการขยายและโครงการใหม่ คิดเป็นร้อยละ 69.9 และ 30.1 ตามลำดับ

โครงการลงทุนจากต่างชาติ แยกตามประเภทโครงการ

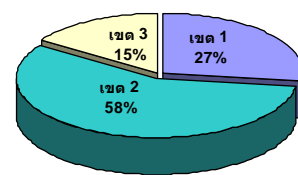
ประเภท	จำนวนโครงการ	เงินลงทุน (ล้านบาท)
โครงการขยาย	805	385,152
โครงการใหม่	347	80,558

- ญี่ปุ่นยังคงเป็นประเทศที่มีปริมาณเงินลงทุนในการยื่นขอส่งเสริมสูงที่สุด รองลงมาคือ เนเธอร์แลนด์และสิงคโปร์

อันดับที่	แหล่งที่มา	จำนวนโครงการ	เงินลงทุน (ล้านบาท)
1	ญี่ปุ่น	638	300,523
2	เนเธอร์แลนด์	30	22,254
3	สิงคโปร์	104	22,135
4	ฮ่องกง	47	19,374
5	สหรัฐอเมริกา	41	16,326

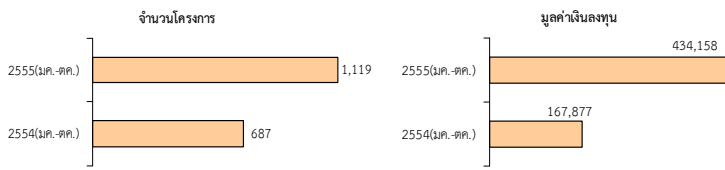
- โครงการที่นักลงทุนต่างชาติยื่นขอฯ ส่วนใหญ่อยู่ในเขตการลงทุนที่ 2 จำนวน 659 โครงการ (352,307 ล้านบาท) ในเขตการลงทุนที่ 1 จำนวน 315 โครงการ (57,674 ล้านบาท) และในเขตส่งเสริมการลงทุนที่ 3 จำนวน 178 โครงการ (55,729 ล้านบาท) โดยจังหวัดที่จะมีการจัดตั้งโครงการมากที่สุดคือ ชลบุรี พระนครศรีอยุธยาและระยอง

จำนวนโครงการ แยกตามเขตส่งเสริมการลงทุน



- โครงการผลิตเพื่อการส่งออกร้อยละ 80 ขึ้นไป มีจำนวน 315 โครงการ คิดเป็นร้อยละ 27.3 ของโครงการต่างชาติทั้งสิ้นที่ยื่นขอส่งเสริม
- โครงการต่างชาติที่ยื่นขอส่งเสริมในรอบ 10 เดือนของปีนี้ จะก่อให้เกิดการจ้างงานภายในประเทศ แยกเป็นแรงงานไทย 180,153 คนและต่างชาติ 4,010 คน
- ➔ ญี่ปุ่น : มีโครงการยื่นขอส่งเสริม 638 โครงการ มูลค่าเงินลงทุน 300,523 ล้านบาท จำนวนโครงการเพิ่มขึ้นร้อยละ 44.7 มูลค่าเงินลงทุนเพิ่มขึ้นจากปีก่อนหน้า 1.1 เท่า
- ➔ ยุโรป : มีโครงการยื่นขอส่งเสริม 140 โครงการ มูลค่าเงินลงทุน 38,384 ล้านบาท จำนวนโครงการเพิ่มขึ้นจากปีก่อนหน้าในช่วงเวลาเดียวกัน 4 โครงการ ส่วนมูลค่าเงินลงทุนเพิ่มขึ้นร้อยละ 55.0 แหล่งเงินทุนส่วนใหญ่มาจากเนเธอร์แลนด์ เดนมาร์กและสวีเดน
- ➔ เอเชีย : มีโครงการยื่นขอส่งเสริม 140 โครงการ มูลค่าเงินลงทุนรวม 37,717 ล้านบาท จำนวนโครงการเพิ่มขึ้นร้อยละ 89.2 มูลค่าเงินลงทุนเพิ่มขึ้นร้อยละ 52.6 แหล่งเงินทุนส่วนใหญ่มาจากสิงคโปร์ และมาเลเซีย
- ➔ จีน : มีโครงการยื่นขอส่งเสริม 33 โครงการ มูลค่าเงินลงทุน 10,410 ล้านบาท จำนวนโครงการเพิ่มขึ้นจากปีก่อนหน้า 5 โครงการ ส่วนมูลค่าเงินลงทุนลดลงร้อยละ 60.0
- ➔ เกาหลีใต้ : มีโครงการยื่นขอส่งเสริม 38 โครงการ มูลค่าเงินลงทุน 3,561 ล้านบาท จำนวนโครงการมากกว่าปีก่อนหน้า 5 โครงการ ส่วนมูลค่าเงินลงทุนลดลงร้อยละ 50.3 ตามลำดับ
- ➔ ไต้หวัน : มีโครงการยื่นขอส่งเสริม 42 โครงการ มูลค่าเงินลงทุน 7,698 ล้านบาท เมื่อเปรียบเทียบกับปีก่อนหน้า จำนวนโครงการและมูลค่าเงินลงทุนเพิ่มขึ้นร้อยละ 10.5 และ 24.7 ตามลำดับ
- ➔ อินเดีย : มีโครงการยื่นขอส่งเสริม 23 โครงการ มูลค่าเงินลงทุน 2,885 ล้านบาท จำนวนโครงการและปริมาณเงินลงทุนเพิ่มขึ้นจากปีก่อนหน้า 1.1 เท่า และ 3.2 เท่า ตามลำดับ

ข้อมูลเบื้องต้น



- โครงการลงทุนโดยตรงจากต่างประเทศที่ได้รับการอนุมัติในเดือน มค.-ตค. ของปี 2555 มีจำนวน 1,119 โครงการ มูลค่าเงินลงทุน 434,158 ล้านบาท เมื่อเปรียบเทียบกับปี 2554 ในช่วงเวลาเดียวกัน จำนวนโครงการเพิ่มขึ้นร้อยละ 48.1 ส่วนปริมาณเงินลงทุนเพิ่มขึ้น 1.3 เท่า

	ปี 2554 (มค.-ตค.)	ปี 2555 (มค.-ตค.)	
จำนวนโครงการ	687	1,119	▲ 62.9 %
มูลค่าเงินลงทุน(ล้านบาท)	167,877	434,158	▲ 158.6 %

- จำนวนโครงการจากต่างชาติที่ได้รับการอนุมัติคิดเป็นร้อยละ 59.2 ของจำนวนโครงการทั้งสิ้นที่ได้รับการอนุมัติ (1,890 โครงการ) มูลค่าเงินลงทุนคิดเป็นร้อยละ 56.2 ของปริมาณเงินลงทุนทั้งสิ้นที่ได้รับการอนุมัติ (773,207 ล้านบาท)
- ขนาดของโครงการลงทุนที่ได้รับการอนุมัติ เป็นโครงการมูลค่าไม่เกิน 100 ล้านบาท จำนวน 633 โครงการ เป็นโครงการขนาด 100-999 ล้านบาท จำนวน 409 โครงการ โครงการขนาดเงินลงทุนตั้งแต่ 1,000 ล้านบาทขึ้นไป จำนวน 77 โครงการ คิดเป็นร้อยละ 56.6 ร้อยละ 36.5 และ 6.9 ตามลำดับ
- ทั้งจำนวนโครงการและปริมาณเงินลงทุนจากต่างชาติที่ได้รับอนุมัติในรอบ 10 เดือนของปีนี้ ส่วนใหญ่เป็นกิจการผลิตผลิตภัณฑ์โลหะ เครื่องจักรและอุปกรณ์ขนส่ง โดยคิดเป็นร้อยละ 32.5 และ 33.5 ตามลำดับ

โครงการต่างชาติที่ได้รับการอนุมัติ แยกตามประเภทอุตสาหกรรม เปรียบเทียบกับปีก่อนหน้า

ประเภท	ปี 2554 (มค.-ตค.)		ปี 2555 (มค.-ตค.)	
	จำนวนโครงการ	เงินลงทุน (ล้านบาท)	จำนวนโครงการ	เงินลงทุน (ล้านบาท)
หมวด 1	43	6,657	55	20,412
หมวด 2	20	15,769	23	19,390
หมวด 3	53	9,239	56	17,357
หมวด 4	236	53,694	364	145,348
หมวด 5	133	27,429	226	100,426
หมวด 6	78	26,454	157	50,963
หมวด 7	124	28,635	238	80,262

- โครงการจากต่างชาติที่ได้รับการอนุมัติ เป็นโครงการขยายและโครงการใหม่ คิดเป็นร้อยละ 67.1 และ 32.9 ตามลำดับ

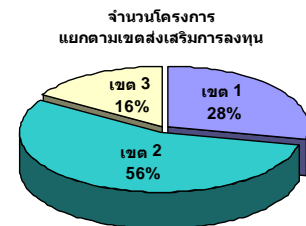
โครงการลงทุนจากต่างชาติ แยกตามประเภทโครงการ

ประเภท	จำนวนโครงการ	เงินลงทุน (ล้านบาท)
โครงการขยาย	751	352,437
โครงการใหม่	368	81,721

- แหล่งที่มาของเงินลงทุนในโครงการที่ได้รับการอนุมัติส่วนใหญ่มาจากประเทศญี่ปุ่น สิงคโปร์และสหรัฐอเมริกา

อันดับที่	แหล่งที่มา	จำนวนโครงการ	เงินลงทุน (ล้านบาท)
1	ญี่ปุ่น	639	288,451
2	สิงคโปร์	87	17,991
3	สหรัฐอเมริกา	40	15,107
4	เนเธอร์แลนด์	28	14,477
5	ฮ่องกง	26	8,681

- โครงการที่นักลงทุนต่างชาติได้รับการอนุมัติ ส่วนใหญ่อยู่ในเขตการลงทุนที่ 2 จำนวน 624 โครงการ (284,077 ล้านบาท) รองลงมาคือเขตการลงทุนที่ 1 จำนวน 316 โครงการ (49,813 ล้านบาท) และเขตส่งเสริมการลงทุนที่ 3 จำนวน 179 โครงการ (100,268 ล้านบาท) ทั้งนี้โครงการดังกล่าวส่วนใหญ่จัดตั้งอยู่ในเขตจังหวัดชลบุรี ระยองและกรุงเทพมหานคร



- โครงการผลิตเพื่อการส่งออกร้อยละ 80 ขึ้นไป มีจำนวน 312 โครงการ คิดเป็นร้อยละ 27.9 ของโครงการต่างชาติทั้งสิ้นที่ได้รับการอนุมัติ
- โครงการต่างชาติที่ได้รับการอนุมัติในรอบ 10 เดือนของปีนี้ จะก่อให้เกิดการจ้างงานภายในประเทศ แยกเป็นแรงงานไทย 133,801 คน และต่างชาติ 3,131 คน
- โครงการขนาดใหญ่ (เงินลงทุนตั้งแต่ 1,000 ล้านบาทขึ้นไป) ที่ได้รับการอนุมัติในเดือน มค.-ตค. ปี 2555 มีจำนวน 77 โครงการ ดังนี้

โครงการ	เงินลงทุน (ล้านบาท)	ประเภทกิจการ
ปตท. จำกัด (มหาชน) (ไทย,ต่างชาติอื่นๆ)	23,000	กิจการขนส่งทางท่อ
บริดจสโตน สเปเชียลตี้ ไทร์ แมนูแฟกเจอร์ จำกัด (ญี่ปุ่น)	20,569	ผลิตชิ้นส่วนยานพาหนะ (Radial Tire)
ปตท. จำกัด (มหาชน) (ไทย,ต่างชาติอื่นๆ)	16,000	กิจการขนส่งทางท่อ
โตโยต้า มอเตอร์ ประเทศไทย จำกัด (ไทย,ญี่ปุ่น)	14,000	ผลิตชิ้นส่วนยานพาหนะ
ฟูจิคุระ อิเล็กทรอนิกส์ (ประเทศไทย) จำกัด (ญี่ปุ่น)	12,018	ผลิต Flexible Printed Circuit Board
การบินไทย จำกัด (มหาชน) (ไทย,ต่างชาติอื่นๆ)	10,642	กิจการขนส่งทางอากาศ
นิปปอน สตีล กัลวาไนซิง (ประเทศไทย) จำกัด (ญี่ปุ่น)	10,343	ผลิตเหล็กทรงแบน
นายวิรัตน์ ไซมิทไฟศาล (ไทย,ญี่ปุ่น)	9,982	ผลิตภัณฑ์เคมีเพื่อการอุตสาหกรรม (LAB)
โตชิบา เซมิคอนดักเตอร์ (ประเทศไทย) จำกัด (ญี่ปุ่น)	9,229	ผลิต Semiconductor
สยามโตโยต้าอุตสาหกรรม จำกัด (ไทย,ญี่ปุ่น)	6,962	ผลิต Gasoline Engine
พานาโซนิค แมนูแฟกเจอร์ (ประเทศไทย) จำกัด (ญี่ปุ่น)	5,974	ผลิต Connector

โครงการ	เงินลงทุน (ล้านบาท)	ประเภทกิจการ
เจเอสอาร์ บีเอสที อีลาสโตเมอร์ จำกัด (ไทย, ญี่ปุ่น)	5,900	ผลิต Solution Styrene Butadiene Rubber
โซนี่ เทคโนโลยี(ประเทศไทย) จำกัด (ญี่ปุ่น)	5,772	ผลิต Digital Camera
โซนี่ ดีไวซ์ เทคโนโลยี (ประเทศไทย) จำกัด (เนเธอร์แลนด์)	4,431	ผลิต Integrated Circuit
ฟูโน (ไทยแลนด์) (ญี่ปุ่น, อังกฤษ)	4,099	ผลิต LCD&LED Television
เอ็นอีซี โทคิน อิเล็กทรอนิกส์ (ประเทศไทย) จำกัด (ญี่ปุ่น)	4,027	ผลิต Capacitor
วาย เอส ภัณฑ์ จำกัด (ไทย, ญี่ปุ่น)	4,000	ผลิต Exhaust Manifold
ซูมิโตโม รับเบอร์ (ไทยแลนด์) จำกัด (ญี่ปุ่น)	3,960	ผลิต Agricultural Tire, Solid Tire
MR.TAKU MIYAZAWA (ญี่ปุ่น)	3,902	ผลิต Plastic Laminated to Aluminium Foil
อิชิตัน กรุป จำกัด (ไทย, ไต้หวัน)	3,173	ผลิตเครื่องตีมาจากพืช ผัก ผลไม้
อัลเลโกร ไมโครซิสเต็มส์ (ประเทศไทย) จำกัด (สหรัฐฯ)	3,023	ผลิต Semiconductor
เรียวบี คาสตติ้ง (ไทยแลนด์) จำกัด (ญี่ปุ่น)	3,014	ผลิต Metal Parts for Automotive Products
เอฟเอ็มซี เคมีคัล (ประเทศไทย) จำกัด (สหรัฐฯ)	2,977	ผลิตสิ่งปรุงแต่งอาหาร
บางจากปิโตรเลียม จำกัด (มหาชน) (ไทย, ต่างชาติอื่นๆ)	2,892	กิจการผลิตพลังงานไฟฟ้า จากแสงอาทิตย์
โพลีเพล็กซ์ (ประเทศไทย) จำกัด (มหาชน) (ไทย, สิงคโปร์, อินเดีย ต่างชาติอื่นๆ)	2,880	ผลิต PET Resin
เอ็มจีซี อิเล็กโทรเทคโน (ประเทศไทย) จำกัด (ญี่ปุ่น)	2,830	ผลิต Prepreg (PCB Part)
สยาม เด็นโซ่ แมนูแฟคเจอร์ริง จำกัด (ไทย, ญี่ปุ่น)	2,665	ผลิต Gasoline Direct Injection Pump
กระจกไทย อาซาฮี จำกัด (มหาชน) (ไทย, ญี่ปุ่น)	2,565	ผลิต Float Glass
ไทยสแตนเลย์การไฟฟ้า จำกัด (มหาชน) (ไทย, ญี่ปุ่น)	2,540	ผลิต Auto Lamp for Eco-Car
เป็ปซี่-โคล่า (ไทย) เทรดิง จำกัด (สหรัฐฯ)	2,387	ผลิต Potato Chip Extruder
เซเรบอส (ประเทศไทย) จำกัด (ไทยและต่างชาติอื่นๆ)	2,385	ผลิต Essence of Chicken
เบลตัน อินดัสเตรียล (ประเทศไทย) จำกัด (อังกฤษ)	2,340	ผลิต HDD Parts; Semi-Finished Product
เอ็นอีซี โทคิน อิเล็กทรอนิกส์ ประเทศไทย จำกัด (ญี่ปุ่น)	2,319	ผลิต Capacitor
ฮอนด้า ออโตโมบิล (ประเทศไทย) จำกัด (ไทย, ญี่ปุ่น)	2,280	ผลิต Crank Shaft; Connector Rod; Cam Shaft
โตโยต้ามอเตอร์ พาร์ท (ประเทศไทย) จำกัด (ญี่ปุ่น)	2,218	ผลิต Stamping Parts for Automotive

โครงการ	เงินลงทุน (ล้านบาท)	ประเภทกิจการ
สวนอุตสาหกรรมโรจนะ จำกัด (มหาชน) (ไทย, ญี่ปุ่น)	2,151	กิจการเขตอุตสาหกรรม
ซีพี-เมจิ จำกัด (ไทย, ญี่ปุ่น)	2,150	ผลิต Milk/Drinking Yoghurt
ปตท. จำกัด (มหาชน) (ไทย, ต่างชาติอื่นๆ)	2,100	กิจการขนส่งทางท่อ
โตชิบา แคนเรียร์ (ประเทศไทย) จำกัด (ญี่ปุ่น, เนเธอร์แลนด์)	2,050	ผลิต Air Conditioner
มิตซูบิชิ อิเล็กทริก ไทย ออโต้-พาร์ท จำกัด (ญี่ปุ่น)	1,939	ผลิต Car Audio/Stereo
เอ็กซ์เซล (ประเทศไทย) จำกัด (ไทย, ญี่ปุ่น)	1,892	ผลิต Automotive Parts for Eco-Car
อินโดราม่า โสลดิงส์ จำกัด (มอริเชียส)	1,870	ผลิต Worsted Wool Yarn
เน็กซ์ แคน อินโนเวชั่น จำกัด (ไทย, ญี่ปุ่น)	1,800	ผลิต Aluminium Can
โตโยต้า ออโต้ เวคส์ จำกัด (ไทย, ญี่ปุ่น)	1,739	ผลิต Commuter
โตโยต้า ออโต้ เวคส์ จำกัด (ญี่ปุ่น)	1,739	ผลิต Commuter (Toyota Hiace)
ฮอนด้า ออโตโมบิล (ประเทศไทย) จำกัด (ไทย, ญี่ปุ่น)	1,663	ผลิต Stamping Parts for Automotive Products
แม็กซิม อินทริเกรตเต็ด โปรดักส์ (ประเทศไทย) จำกัด (สหรัฐฯ)	1,640	ผลิต IC & Wafer Testing
โยยาเลนซ์ ไทยแลนด์ จำกัด (เนเธอร์แลนด์)	1,567	ผลิต Ophthalmic Plastic Lenses
ยูเนี่ยน ออโตพาร์ทส แมนูแฟคเจอร์ริง จำกัด (ไทย, ญี่ปุ่น)	1,563	ผลิต Surface Treatment
อมตะ คอร์ปอเรชั่น จำกัด (มหาชน) (ไทย, ต่างชาติอื่นๆ)	1,533	กิจการเขตอุตสาหกรรม
โยยาเลนซ์ ไทยแลนด์ จำกัด (เนเธอร์แลนด์)	1,497	ผลิต Spectacle Lenses
โยยาเลนซ์ ไทยแลนด์ จำกัด (เนเธอร์แลนด์)	1,443	ผลิต Spectacle Lenses
สยาม โทเซลโล จำกัด (ไทย, ญี่ปุ่น)	1,400	ผลิต Plastic Film
อิจิห์ อินดัสตรีส์ (ไทยแลนด์) จำกัด (ญี่ปุ่น)	1,400	ผลิต Lamp for Automotive Door Mirror
ฮัทชินสัน เทคโนโลยี โอเปอเรชั่นส์ (ประเทศไทย) จำกัด (สหรัฐฯ)	1,360	ผลิต Suspension Assembly Manufacturing, Inspection and Reclaim
ทีดีเค (ประเทศไทย) จำกัด (ญี่ปุ่น)	1,320	ผลิต HDD Parts
คิริว (ประเทศไทย) จำกัด (ไทย, ญี่ปุ่น)	1,312	ผลิต Machined Parts
เอ็มเอชไอ ออโตโมบิล ฟิล โคลเมท คอนโทรล (ไทยแลนด์) จำกัด (ญี่ปุ่น)	1,310	ผลิต Automotive Air Compressor
คาสิโอ (ประเทศไทย) จำกัด (ญี่ปุ่น)	1,300	ผลิตชิ้นส่วนอิเล็กทรอนิกส์
สตาร์ไมโครนิคส์ แมนูแฟคเจอร์ริง (ประเทศไทย) (ญี่ปุ่น)	1,234	ผลิต CNC Automatic Lathes

โครงการ	เงินลงทุน (ล้านบาท)	ประเภทกิจการ
เอ็นทีพีที จำกัด (ญี่ปุ่น)	1,206	ผลิต Metal Parts
ไทยโทเรซินเทคคส์ จำกัด (ไทย,ญี่ปุ่น)	1,205	ผลิต Nylon Filament Yarn
เอฟ-เทค เอ็มเอฟจี (ไทยแลนด์) จำกัด (ไทย,ญี่ปุ่น)	1,179	ผลิตชิ้นส่วนยานพาหนะ
สิบลีส์สปอร์ต ดีเวลลอปเม้นท์ จำกัด (หมู่เกาะบริติชเวอร์จิน)	1,178	กิจการโรงแรม
8 โอเวอร์ 8 ดีเวลลอปเม้นส์ จำกัด (สิงคโปร์)	1,164	กิจการโรงแรม
เด็นโซ (ประเทศไทย) จำกัด (ไทย,สิงคโปร์)	1,148	ผลิต Radiator
เซกซัน เทคโนโลยี (ประเทศไทย) จำกัด (สิงคโปร์)	1,139	ผลิต HDD component
อายโนะโมะโต๊ะ โฟรเซนฟู๊ดส์ (ประเทศไทย) (ไทย,ญี่ปุ่น)	1,138	ผลิต Fried Chicken
ฮิตาชิ คอนซูมเมอร์ โปรดักส์ (ประเทศไทย) (ไทย,ญี่ปุ่น)	1,130	ผลิต Refrigerator
เอ็นทีเอ็น แมนูแฟคเจอร์ริง (ไทยแลนด์) จำกัด (ญี่ปุ่น)	1,128	ผลิต Constant Velocity Joint
ไดซิน จำกัด (ไทย,ญี่ปุ่น)	1,125	ผลิตชิ้นส่วนยานยนต์
อมตะ คอร์ปอเรชั่น จำกัด (มหาชน) (ไทย, ต่างชาติอื่น)	1,100	กิจการเขตอุตสาหกรรม
ไทยไฟน์ ซินเตอร์ จำกัด (ไทย,ญี่ปุ่น)	1,100	ผลิต Sintered Metal Products
สยาม ฮิตาชิ เอลลิเวเตอร์ จำกัด (ญี่ปุ่น,ไทย)	1,085	ผลิต Lift, Lift Component
โรม อินทิเกรเต็ด ซิสเต็มส์ (ประเทศไทย) จำกัด (ไทย,ญี่ปุ่น)	1,069	ผลิต Transistor & Diode
เอส ไอ จี คอมบิปล็อค จำกัด (เยอรมนี)	1,040	ผลิต Aseptic Packaging Product
เซออน เคมีคัลส์ (ไทยแลนด์) จำกัด (ญี่ปุ่น)	1,000	ผลิต Aliphatic Hydrocarbon Resin

ข้อมูล ณ วันที่ 15 พฤศจิกายน 2555
สำนักความร่วมมือการลงทุนต่างประเทศ
โทร. 0-2553-8111 ต่อ 6191

- หมายเหตุ :** 1) สถิติของสำนักงานจะครอบคลุมข้อมูลโครงการต่างชาติที่มาขอรับการส่งเสริม
การลงทุนเท่านั้น ซึ่งข้อมูลในชั้นคำขอสុทธิและขั้นอนุมัติเป็นข้อมูลแสดง
ความจำนงที่จะลงทุน เป็นตัวชี้แนวโน้ม FDI
- 2) สถิติชั้นคำขอสุทธิ คือ คำขอในแต่ละปีที่หักโครงการที่คืนคำข่า จนถึงวัน
ประมวลผล