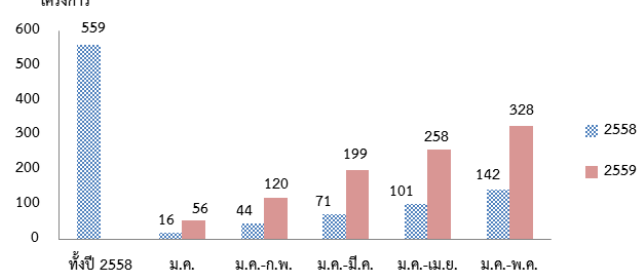


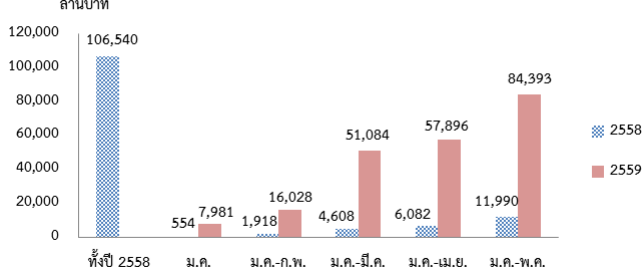
สถิติการลงทุนโดยตรงจากต่างประเทศ  
รายเดือนสะสมปี 2559 (มกราคม - พฤษภาคม)

ขั้นค่าขอสิทธิ

กราฟแสดงการเปรียบเทียบจำนวนโครงการที่ยื่นขอรับการส่งเสริม  
รายเดือนสะสม ปี 2558 และ 2559



กราฟแสดงการเปรียบเทียบเงินลงทุนที่ยื่นขอรับการส่งเสริม  
รายเดือนสะสม ปี 2558 และ 2559



- สถิติการยื่นขอส่งเสริมของโครงการลงทุนโดยตรงจากต่างประเทศในปี 2559 (ม.ค.-พ.ค.) มีจำนวนโครงการยื่นขอส่งเสริมจำนวน 328 โครงการ มูลค่าเงินลงทุน 84,393 ล้านบาท เมื่อเปรียบเทียบกับปี 2558 (ม.ค.-พ.ค.) จำนวนโครงการและมูลค่าเงินลงทุนเพิ่มขึ้นร้อยละ 131 และ ร้อยละ 604 ตามลำดับ เนื่องจากในเดือนมกราคม-พฤษภาคม 2559 มีนักลงทุนหลายรายสนใจยื่นขอรับการส่งเสริมในกิจการซอฟต์แวร์ตามนโยบายส่งเสริมเศรษฐกิจดิจิทัลของรัฐบาล ประกอบกับมีโครงการขนาดใหญ่ที่เงินลงทุนมากกว่า 1,000 ล้านบาท ยื่นขอรับการส่งเสริมโดยเฉพาะในอุตสาหกรรมยานยนต์และชิ้นส่วน แสดงให้เห็นถึงความเชื่อมั่นที่กลับมาของนักลงทุนในการขยายการลงทุนในไทย

	จำนวนโครงการ			มูลค่าเงินลงทุน (ล้านบาท)		
	ม.ค.-พ.ค. 2558	ม.ค.-พ.ค. 2559	% เปลี่ยน	ม.ค.-พ.ค. 2558	ม.ค.-พ.ค. 2559	% เปลี่ยน
ต่างชาติ (FDI)	142	328	+131	11,990	84,393	+604
รวมทั้งสิ้น	279	504	+81	44,890	229,100	+410

- จำนวนโครงการจากต่างชาติที่ยื่นขอส่งเสริมการลงทุนคิดเป็นร้อยละ 65 ของจำนวนโครงการทั้งสิ้นที่ยื่นขอส่งเสริม (504 โครงการ) มูลค่าเงินลงทุนคิดเป็นร้อยละ 37 ของมูลค่าเงินลงทุนทั้งสิ้นที่ยื่นขอส่งเสริม (229,100 ล้านบาท)
- จำนวนโครงการจากต่างชาติที่ยื่นขอส่งเสริมในเดือน ม.ค.-พ.ค. ของปี 2559 ส่วนใหญ่เป็นหมวดบริการและสาธารณูปโภค คิดเป็นร้อยละ 36 ซึ่งส่วนใหญ่เป็นการลงทุนในกิจการ ITC IHQ และ TISO ในด้านของมูลค่าเงินลงทุนส่วนใหญ่อยู่ในหมวดผลิตภัณฑ์โลหะ เครื่องจักรและอุปกรณ์ขนส่ง คิดเป็นร้อยละ 40 ส่วนใหญ่เป็นการลงทุนในกิจการผลิตชิ้นส่วนยานพาหนะและกิจการผลิตเครื่องจักร อุปกรณ์ และชิ้นส่วน

โครงการต่างชาติที่ยื่นขอส่งเสริมแยกตามประเภทอุตสาหกรรม

ประเภท	จำนวนโครงการ			เงินลงทุน (ล้านบาท)		
	ม.ค.-พ.ค. 2558	ม.ค.-พ.ค. 2559	% เปลี่ยน	ม.ค.-พ.ค. 2558	ม.ค.-พ.ค. 2559	% เปลี่ยน
เกษตรและผลิตผลจาก การเกษตร	4	18	+350	249	5,153	+1,969
แร่ เซรามิกส์ และโลหะขั้นมูลฐาน	5	8	+60	582	9,427	+1,520
อุตสาหกรรมเบา	5	12	+140	331	4,646	+1,304
ผลิตภัณฑ์โลหะ เครื่องจักร และอุปกรณ์ขนส่ง	28	60	+114	2,378	33,661	+1,316
เครื่องใช้ไฟฟ้าและ อิเล็กทรอนิกส์	37	92	+149	1,187	11,622	+882
เคมีภัณฑ์ พลาสติก และ กระดาษ	10	19	+90	491	7,334	+1,394
บริการและสาธารณูปโภค	53	119	+125	6,771	12,550	+85
<b>รวมทั้งสิ้น</b>	<b>142</b>	<b>328</b>	<b>+131</b>	<b>11,990</b>	<b>84,393</b>	<b>+604</b>

- โครงการจากต่างชาติที่ยื่นขอส่งเสริมเป็นโครงการใหม่จำนวน 220 โครงการ มีมูลค่าเงินลงทุน 42,070 ล้านบาท ส่วนโครงการขยายมีจำนวน 108 โครงการ มีมูลค่ารวมทั้งสิ้น 42,322 ล้านบาท

โครงการลงทุนจากต่างชาติ แยกตามประเภทโครงการ

ประเภท	จำนวนโครงการ	เงินลงทุน (ล้านบาท)
โครงการขยาย	108 (33.0%)	42,323 (50.1%)
โครงการใหม่	220 (67.0%)	42,070 (49.9%)

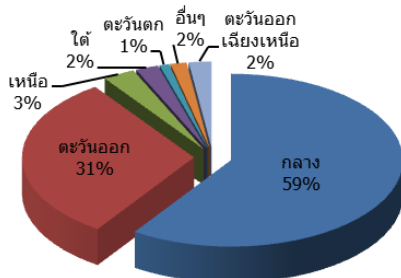
- ฮ่องกงเป็นเขตเศรษฐกิจที่มีปริมาณเงินลงทุนในการยื่นขอส่งเสริมสูงสุด คิดเป็นร้อยละ 28 ของมูลค่าการลงทุนจากต่างชาติทั้งหมด โดยมีการขอรับการส่งเสริมการลงทุนขนาดใหญ่ 3 โครงการ คือ กิจการผลิตยางรถยนต์โดยสารและยางรถบรรทุก เงินลงทุน 13,570 ล้านบาท ซึ่งเป็นการขอรับส่งเสริมการลงทุนจากจีนผ่านฮ่องกง กิจการผลิตกระจกแผ่นรังสีต่ำ เงินลงทุน 3,921 ล้านบาท และกิจการผลิตกระจกสำหรับนำไปประกอบแผงโซลาร์เซลล์ เงินลงทุน 3,898 ล้านบาท รองลงมาคือ ญี่ปุ่น ที่ยื่นขอรับการส่งเสริมการลงทุนในโครงการขนาดใหญ่ในกิจการผลิตเครื่องยนต์และชิ้นส่วน และกิจการผลิตรถยนต์อเนกประสงค์ และเนเธอร์แลนด์ที่ยื่นขอรับการส่งเสริมการลงทุนในโครงการขนาดใหญ่ในกิจการผลิตเคมีภัณฑ์หรือพอลิเมอร์ที่เป็นมิตรต่อสิ่งแวดล้อม กิจการผลิตคอนแทคเลนส์ กิจการผลิตเลนส์แก้วตาเทียมและ กิจการผลิตระบบหัวฉีดน้ำมันเชื้อเพลิงอิเล็กทรอนิกส์สำหรับยานพาหนะ ส่วนในแง่ของจำนวนโครงการ ญี่ปุ่นมีจำนวนโครงการที่ยื่นขอรับการส่งเสริมมากที่สุด คิดเป็นร้อยละ 28 ของโครงการลงทุนจากต่างชาติทั้งหมด

## แหล่งที่มาของเงินลงทุนจากต่างประเทศที่ขอรับการส่งเสริม 10 อันดับแรก

อันดับที่	แหล่งที่มา	จำนวนโครงการ	เงินลงทุน (ล้านบาท)
1	ฮ่องกง	16	23,240
2	ญี่ปุ่น	91	19,268
3	เนเธอร์แลนด์	15	10,959
4	จีน	33	8,891
5	เกาหลีใต้	11	4,422
6	สิงคโปร์	37	3,564
7	ไต้หวัน	16	2,028
8	สหราชอาณาจักร	11	904
9	อินเดีย	9	801
10	เยอรมนี	12	703

- โครงการที่นักลงทุนต่างชาติยื่นขอฯ ส่วนใหญ่อยู่ในภาคกลางจำนวน 195 โครงการ (20,170 ล้านบาท) ภาคตะวันออกจำนวน 101 โครงการ (56,866 ล้านบาท) ภาคเหนือจำนวน 10 โครงการ (4,913 ล้านบาท) ภาคตะวันออกเฉียงเหนือจำนวน 7 โครงการ (925 ล้านบาท) ภาคใต้จำนวน 7 โครงการ (256 ล้านบาท) และภาคตะวันตกจำนวน 3 โครงการ (125 ล้านบาท) และอื่นๆ\* จำนวน 5 โครงการ (1,136 ล้านบาท)

## สัดส่วนจำนวนโครงการต่างชาติที่ขอลงส่งเสริมแยกตามที่ตั้ง



\*หมายเหตุ: อื่นๆ คือ โครงการที่ไม่มีที่ตั้งแน่นอน เช่น โครงการขนส่งทางเรือ, ทางอากาศ เป็นต้น

- โครงการผลิตเพื่อการส่งออกร้อยละ 80 ขึ้นไป มีจำนวน 99 โครงการ มูลค่ารวม 48,876 ล้านบาท คิดเป็นร้อยละ 30 และร้อยละ 58 ตามลำดับของโครงการต่างชาติทั้งสิ้นที่ยื่นขอส่งเสริมทั้งหมด
- โครงการต่างชาติที่ยื่นขอส่งเสริมในห้าเดือนแรกของปี 2559 จะก่อให้เกิดการจ้างงานภายในประเทศ แยกเป็นแรงงานไทย 24,118 คน และต่างชาติในตำแหน่งบริหารและเทคนิค 1,708 คน

## การลงทุนในอุตสาหกรรมเป้าหมาย

- โครงการที่ยื่นขอรับการส่งเสริมในอุตสาหกรรมเป้าหมายเดือนมกราคม-พฤษภาคม ปี 2559 จำนวน 161 โครงการ มูลค่ารวม 57,971 ล้านบาท ในแง่ของจำนวนโครงการส่วนใหญ่เป็นอุตสาหกรรมดิจิทัลจำนวน 69 โครงการ คิดเป็นร้อยละ 43 ซึ่งส่วนใหญ่เป็นกิจการซอฟต์แวร์ ส่วนในแง่ของมูลค่าการลงทุนส่วนใหญ่เป็นอุตสาหกรรมยานยนต์และชิ้นส่วน มูลค่ารวม 28,380 ล้านบาท คิดเป็นร้อยละ 49 ของมูลค่าการขอรับการส่งเสริมในอุตสาหกรรมเป้าหมายทั้งหมด รองลงมา ได้แก่ อุตสาหกรรมเครื่องใช้ไฟฟ้า อิเล็กทรอนิกส์ และอุปกรณ์โทรคมนาคม มูลค่ารวม 10,871 ล้านบาท คิดเป็นร้อยละ 19

## โครงการต่างชาติที่ยื่นขอรับการส่งเสริมการลงทุน

จำแนกตามอุตสาหกรรมเป้าหมายปี 2559 (มกราคม-พฤษภาคม)

อุตสาหกรรมเป้าหมาย (ม.ค.-พ.ค.)	จำนวนโครงการ	เงินลงทุน (ล้านบาท)
ยานยนต์และชิ้นส่วน	17	28,380
ปิโตรเคมีและเคมีภัณฑ์	16	7,014
เครื่องใช้ไฟฟ้า อิเล็กทรอนิกส์ และอุปกรณ์โทรคมนาคม	24	10,871
เกษตรแปรรูป	18	5,153
ท่องเที่ยว	2	814
การแพทย์	5	4,299
ดิจิทัล	69	753
ระบบอัตโนมัติและหุ่นยนต์	3	246
อากาศยาน	2	112
สิ่งทอและเครื่องนุ่งห่ม	5	329
<b>รวมทั้งสิ้น</b>	<b>161</b>	<b>57,971</b>

## การขอรับการส่งเสริมในพื้นที่เป้าหมาย

คำขอรับการส่งเสริมการลงทุนจากต่างประเทศ ในเดือนมกราคม-พฤษภาคม 2559 มีการลงทุนในพื้นที่ต่างๆ ซึ่งสอดคล้องกับนโยบายส่งเสริมการลงทุน ดังนี้

- พื้นที่ 20 จังหวัดที่มีรายได้ต่ำ มีคำขอรับการส่งเสริม 3 โครงการ มูลค่ารวม 533 ล้านบาท โดยเป็นโครงการลงทุนในกิจการคัดคุณภาพข้าว เงินลงทุน 450 ล้านบาท ตั้งอยู่ที่จังหวัดมุกดาหาร โครงการผลิตหมอยางพารา เงินลงทุน 36 ล้านบาท ที่จังหวัดมุกดาหารเช่นกัน และโครงการลงทุนในกิจการปรับปรุงพันธุ์เมล็ดพันธุ์ข้าวโพด เงินลงทุน 47 ล้านบาท ที่จังหวัดแพร่
- พื้นที่ในนิคมอุตสาหกรรมหรือเขตอุตสาหกรรมที่ได้รับการส่งเสริม มีคำขอรับการส่งเสริม 85 โครงการ เงินลงทุนรวม 35,574 ล้านบาท ส่วนใหญ่อยู่ในภาคตะวันออก ที่จังหวัดระยองและจังหวัดชลบุรี
- โครงการที่ยื่นขอรับการส่งเสริมจะลงทุนในเขตพัฒนาเศรษฐกิจพิเศษชายแดน จำนวน 3 โครงการ มูลค่าเงินลงทุนรวม 902 ล้านบาท โดยเป็นกิจการผลิตชิ้นส่วนเหล็กหล่อ เครื่องจักร ชิ้นส่วนเครื่องจักร และชิ้นส่วนยานยนต์ มูลค่า 450 ล้านบาท ตั้งอยู่ที่จังหวัดตาก กิจการคัดคุณภาพข้าว มูลค่า 450 ล้านบาท ตั้งอยู่ที่จังหวัดมุกดาหาร และกิจการผลิตเครื่องนุ่งห่ม เครื่องประกอบกางเกง และเคหะสิ่งทอ มูลค่า 2 ล้านบาท ตั้งอยู่ที่จังหวัดตาก
- มีคำขอรับการส่งเสริมการลงทุนตามมาตราส่งเสริมการลงทุนในเขตพัฒนาเศรษฐกิจพิเศษในรูปแบบคลัสเตอร์ จำนวน 7 โครงการ เงินลงทุนรวม 16,973 ล้านบาท โดยเป็นโครงการผลิตเครื่องซักผ้าที่ใช้เทคโนโลยีขั้นสูง เงินลงทุน 3,541 ล้านบาท ตั้งอยู่ที่จังหวัดชลบุรี โครงการผลิตเครื่องยนต์และชิ้นส่วน เงินลงทุน 7,200 ล้านบาท ตั้งอยู่ที่จังหวัดชลบุรี โครงการผลิตเคมีภัณฑ์หรือพอลิเมอร์ที่เป็นมิตรต่อสิ่งแวดล้อม เงินลงทุน 4,000 ล้านบาท ตั้งอยู่ที่จังหวัดระยอง โครงการผลิตระบบหัวฉีดน้ำมันเชื้อเพลิงอิเล็กทรอนิกส์ เงินลงทุน 1,754 ล้านบาท ตั้งอยู่ที่จังหวัดระยอง โครงการผลิตชุดเกียร์ส่งกำลัง เงินลงทุน 414 ล้านบาท ตั้งอยู่ที่จังหวัดชลบุรี และโครงการผลิตเซ็นเซอร์วัดแรงบิด เงินลงทุน 60 ล้านบาท ตั้งอยู่ที่จังหวัดชลบุรี และโครงการพัฒนาซอฟต์แวร์ เงินลงทุน 4 ล้านบาท ตั้งอยู่ที่จังหวัดภูเก็ต

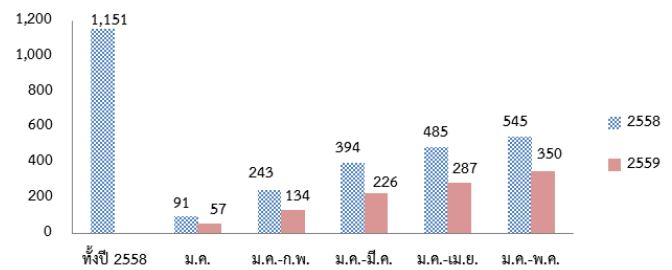
## โครงการจากต่างชาติที่ยื่นขอรับการส่งเสริมในพื้นที่เป้าหมาย

พื้นที่เป้าหมาย	จำนวนโครงการ			เงินลงทุน (ล้านบาท)		
	(ม.ค.-พ.ค.)		% เปลี่ยน	(ม.ค.-พ.ค.)		% เปลี่ยน
	2558	2559		2558	2559	
20 จังหวัดที่มีรายได้ ต่อหัวต่ำ	1	3	+200	314	533	+70
นิคมอุตสาหกรรมหรือ เขตอุตสาหกรรม	30	85	+183	1,734	35,574	+1,952
เขตพัฒนาเศรษฐกิจพิเศษ ชายแดน	-	3	-	-	902	-

## ขั้นอนุมัติ

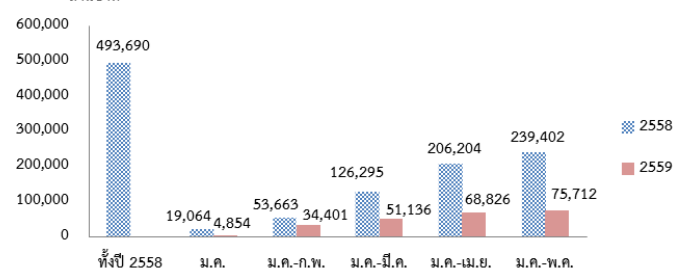
กราฟแสดงการเปรียบเทียบจำนวนโครงการที่ได้รับการอนุมัติส่งเสริม

รายเดือนสะสม ปี 2558 และ 2559



กราฟแสดงการเปรียบเทียบมูลค่าเงินลงทุนที่ได้รับการอนุมัติส่งเสริม

รายเดือนสะสม ปี 2558 และ 2559



- สถิติโครงการลงทุนโดยตรงจากต่างประเทศที่ได้รับการอนุมัติส่งเสริมของในปี 2559 (ม.ค.-พ.ค.) มีจำนวนโครงการได้รับการอนุมัติจำนวน 350 โครงการ มูลค่าเงินลงทุน 75,712 ล้านบาท เมื่อเปรียบเทียบกับปี 2558 (ม.ค.-พ.ค.) ในช่วงเวลาเดียวกัน จำนวนโครงการลดลงร้อยละ 36 ส่วนมูลค่าเงินลงทุนลดลงเช่นกันร้อยละ 68 เนื่องจากในเดือนมกราคม-พฤษภาคม 2558 มีการอนุมัติให้การส่งเสริมมากกว่าปกติ ซึ่งส่วนใหญ่เป็นการพิจารณาขอรับการส่งเสริมที่ยื่นเข้ามาในไตรมาสสุดท้ายของปี 2557 จำนวนมากกว่า 2,000 โครงการ เงินลงทุน รวมมากกว่า 1.3 ล้านบาท ซึ่งเป็นการยื่นขอรับการส่งเสริมเพื่อขอรับสิทธิประโยชน์ตามนโยบายส่งเสริมการลงทุนเดิมก่อนที่จะปรับสิทธิประโยชน์ใหม่ในปี 2558

	จำนวนโครงการ			มูลค่าเงินลงทุน (ล้านบาท)		
	(ม.ค.-พ.ค.)		% เปลี่ยน	(ม.ค.-พ.ค.)		% เปลี่ยน
	2558	2559		2558	2559	
ต่างชาติ (FDI)	545	350	-36	239,402	75,712	-68
รวมทั้งสิ้น	1,094	652	-40	390,720	160,584	-59

- จำนวนโครงการจากต่างชาติที่ได้รับการอนุมัติคิดเป็นร้อยละ 54 ของจำนวนโครงการทั้งสิ้นที่ได้รับการอนุมัติ (652 โครงการ) มูลค่าเงินลงทุนคิดเป็นร้อยละ 47 ของปริมาณเงินลงทุนทั้งสิ้นที่ได้รับการอนุมัติ (160,584 ล้านบาท)
- จำนวนโครงการจากต่างชาติที่ได้รับการอนุมัติในเดือน ม.ค.-พ.ค. ของปี 2559 ส่วนใหญ่เป็นหมวดบริการและสาธารณูปโภค คิดเป็นร้อยละ 35 ในด้านของปริมาณเงินลงทุนส่วนใหญ่อยู่ในหมวด เครื่องใช้ไฟฟ้าและอิเล็กทรอนิกส์ คิดเป็นร้อยละ 51 โดยมีโครงการที่ได้รับการอนุมัติส่งเสริมมูลค่าสูง เช่น กิจการผลิต Head Gimbal Assembly (HGA), Head Stack Assembly (HAS) มูลค่า 10,721 ล้านบาท และกิจการผลิตชิ้นส่วน หรืออุปกรณ์ที่ใช้กับผลิตภัณฑ์อิเล็กทรอนิกส์ มูลค่า 6,078 ล้านบาท รองลงมาได้แก่ หมวดผลิตภัณฑ์โลหะ เครื่องจักรและอุปกรณ์ขนส่ง โดยมีโครงการมูลค่าสูง ได้แก่

กิจการผลิตกระป๋องอะลูมิเนียม กิจการผลิตจอบหมุน มูลค่า 2,031 ล้านบาท และกิจการผลิตระบบหัวฉีดน้ำมันเชื้อเพลิงอิเล็กทรอนิกส์ มูลค่า 1,754 ล้านบาท เป็นต้น โดยในเดือนพฤษภาคมมีกิจการที่ได้รับการอนุมัติ เช่น กิจการผลิตชิ้นส่วนยานพาหนะ มูลค่า 595 ล้านบาท กิจการผลิต Solar Panel มูลค่า 728 ล้านบาท และกิจการให้บริการการค้ำระหว่างประเทศ 5 โครงการ มูลค่ารวม 40 ล้านบาท

**โครงการต่างชาติที่ได้รับการอนุมัติ แยกตามประเภทอุตสาหกรรม**

ประเภท	ปี 2559 (ม.ค.-พ.ค.)	
	จำนวนโครงการ	เงินลงทุน (ล้านบาท)
เกษตรและผลิตผลจากการเกษตร	26	8,698
แร่ เซรามิกส์ และโลหะขั้นมูลฐาน	7	1,372
อุตสาหกรรมเบา	15	1,813
ผลิตภัณฑ์โลหะเครื่องจักรและอุปกรณ์ขนส่ง	70	14,954
เครื่องใช้ไฟฟ้าและอิเล็กทรอนิกส์	89	38,563
เคมีภัณฑ์ พลาสติก และ กระดาษ	19	4,975
บริการและสาธารณูปโภค	124	5,337
<b>รวมทั้งสิ้น</b>	<b>350</b>	<b>75,712</b>

- โครงการจากต่างชาติที่ได้รับการอนุมัติในด้านของจำนวนโครงการส่วนมากเป็นโครงการใหม่ จำนวน 201 โครงการ มีมูลค่า 19,349 ล้านบาท ส่วนโครงการขยายมีจำนวน 149 โครงการ มูลค่า 56,363 ล้านบาท

**โครงการลงทุนจากต่างชาติ แยกตามประเภทโครงการ**

ประเภท	จำนวนโครงการ	เงินลงทุน (ล้านบาท)
โครงการขยาย	149 (43.0%)	56,363 (74.4%)
โครงการใหม่	201 (57.0%)	19,349 (25.6%)

- แหล่งที่มาของเงินลงทุนในโครงการที่ได้รับการอนุมัติส่วนใหญ่มาจากญี่ปุ่น โดยมูลค่าส่วนใหญ่มาจากโครงการขนาดใหญ่ ได้แก่ โครงการผลิตแผ่นพิมพ์วงจรไฟฟ้า มูลค่า 3,000 ล้านบาท โครงการผลิตกระป๋องอะลูมิเนียม มูลค่า 2,660 ล้านบาท โครงการผลิตจอบหมุน มูลค่า 2,031 ล้านบาท และโครงการผลิต High Voltage Ceramic Capacitor มูลค่า 1,470 ล้านบาท รองลงมาเป็นจีน มูลค่าเงินลงทุนส่วนใหญ่มาจากโครงการผลิต Maltitol Syrup ส่วนผสมอาหารสัตว์และน้ำมันข้าวโพด มูลค่า 1,734 ล้านบาท และโครงการผลิตผลิตภัณฑ์อิเล็กทรอนิกส์สำเร็จรูปและชิ้นส่วนอิเล็กทรอนิกส์ มูลค่า 1,227 ล้านบาท และสิงคโปร์ โดยมีโครงการผลิตเซลล์แสงอาทิตย์และแผงเซลล์แสงอาทิตย์ มูลค่า 4,308 ล้านบาท ในด้านจำนวนโครงการ ญี่ปุ่นได้รับการอนุมัติส่งเสริมมากที่สุดเช่นกัน มีจำนวน 121 โครงการ หรือคิดเป็นร้อยละ 35 ของการลงทุนจากต่างชาติทั้งหมด

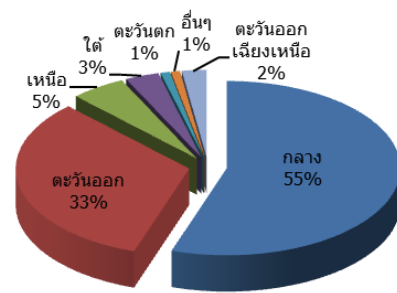
**แหล่งที่มาของเงินลงทุนจากต่างประเทศที่ได้รับการอนุมัติ 10 อันดับแรก**

อันดับที่	แหล่งที่มา	จำนวนโครงการ	เงินลงทุน (ล้านบาท)
1	ญี่ปุ่น	121	20,850
2	จีน	33	8,582
3	สิงคโปร์	35	8,103
4	เกาหลีใต้	15	5,398
5	เนเธอร์แลนด์	8	2,727
6	ฮ่องกง	14	2,645
7	ไต้หวัน	14	2,239

8	อเมริกา	7	2,129
9	มาเลเซีย	14	1,518
10	ออสเตรเลีย	13	1,197

- โครงการที่นักลงทุนต่างชาติได้รับการอนุมัติ ส่วนใหญ่อยู่ในภาคกลาง จำนวน 193 โครงการ (15,313 ล้านบาท) ภาคตะวันออกจำนวน 114 โครงการ (40,177 ล้านบาท) ภาคเหนือจำนวน 18 โครงการ (3,557 ล้านบาท) ภาคใต้จำนวน 11 โครงการ (2,565 ล้านบาท) ภาคตะวันออกเฉียงเหนือจำนวน 8 โครงการ (11,750 ล้านบาท) ภาคตะวันตกจำนวน 3 โครงการ (1,248 ล้านบาท) และอื่นๆ\* จำนวน 3 โครงการ (1,102 ล้านบาท)

สัดส่วนจำนวนโครงการต่างชาติที่ได้รับการอนุมัติแยกตามที่ตั้ง



\*หมายเหตุ: อื่นๆ คือ กิจการที่ไม่มีที่ตั้งแน่นอน เช่น กิจการขนส่งทางเรือ, ทางอากาศ เป็นต้น

- โครงการผลิตเพื่อการส่งออกร้อยละ 80 ขึ้นไป มีจำนวน 118 โครงการ มูลค่ารวม 46,731 ล้านบาท คิดเป็นร้อยละ 34 และร้อยละ 62 ตามลำดับของโครงการต่างชาติทั้งสิ้นที่ได้รับการอนุมัติ
- โครงการต่างชาติที่ได้รับการอนุมัติในห้าเดือนแรกของปีนี้ จะก่อให้เกิดการจ้างงานภายในประเทศ แยกเป็นแรงงานไทย 28,134 คน และต่างชาติในตำแหน่งบริหารและเทคนิค 1,317 คน

**ประโยชน์ของโครงการที่ได้รับการอนุมัติส่งเสริม**

- โครงการที่ได้รับอนุมัติจะมีการส่งออกสร้างรายได้สู่ประเทศ ปีละ 181,192 ล้านบาท มูลค่าการส่งออกส่วนใหญ่มาจากกิจการหมวดเครื่องใช้ไฟฟ้าและอิเล็กทรอนิกส์ มูลค่า 105,246 ล้านบาท คิดเป็นร้อยละ 58 ของรายได้จากการส่งออกของโครงการต่างชาติที่ได้รับอนุมัติให้การส่งเสริมทั้งหมด
- โครงการที่ได้รับอนุมัติจะใช้วัตถุดิบภายในประเทศ มูลค่า 67,854 ล้านบาทต่อปี โดยโครงการในหมวดเครื่องใช้ไฟฟ้าและอิเล็กทรอนิกส์จะใช้วัตถุดิบในประเทศมากเป็นอันดับ 1 มูลค่า 22,608 ล้านบาท หรือคิดเป็นร้อยละ 33
- โครงการที่ได้รับอนุมัติจะลงทุนในพื้นที่ 20 จังหวัดที่มีรายได้ต่ำ มีจำนวน 1 โครงการ มูลค่า 900 ล้านบาท โดยเป็นโครงการในกิจการฆ่า และชำแหละสัตว์ ตั้งอยู่ที่จังหวัดสระแก้ว
- โครงการที่ได้รับอนุมัติจะลงทุนในพื้นที่จังหวัดชายแดนภาคใต้ จำนวน 1 โครงการ มูลค่า 161 ล้านบาท โดยเป็นโครงการในกิจการโรงแรม ตั้งอยู่ที่อำเภอเบตง จังหวัดยะลา
- โครงการที่ได้รับอนุมัติจะลงทุนในเขตพัฒนาเศรษฐกิจพิเศษ ชายแดน จำนวน 1 โครงการ มูลค่า 417 ล้านบาท โดยเป็นโครงการในกิจการผลิตชิ้นส่วนเหล็กหล่อ เครื่องจักร ชิ้นส่วนเครื่องจักร และชิ้นส่วนยานยนต์ ตั้งอยู่ที่จังหวัดตาก

- โครงการขนาดใหญ่ (เงินลงทุนตั้งแต่ 1,000 ล้านบาทขึ้นไป) ที่ได้รับการอนุมัติในเดือน ม.ค.-พ.ค. ปี 2559 จำนวน 14 โครงการคือ

บริษัท	เงินลงทุน (ล้านบาท)	ผลิตภัณฑ์/บริการ
SEAGATE TECHNOLOGY (THAILAND) COMPANY LIMITED *	10,721	Hard Disk Drive (HDD); Head Stack Assembly (HSA); Head Gimbal Assembly (HGA)
MICROCHIP TECHNOLOGY (THAILAND) COMPANY LIMITED	6,078	กิจการผลิตชิ้นส่วนและ/หรืออุปกรณ์อิเล็กทรอนิกส์หรือชิ้นส่วนและ/หรืออุปกรณ์ที่ใช้กับผลิตภัณฑ์อิเล็กทรอนิกส์
MR. XIANQING XIE	4,308	เซลล์แสงอาทิตย์ และแผงเซลล์แสงอาทิตย์
CMK CORPORATION (THAILAND) COMPANY LIMITED	3,000	แผ่นพิมพ์วงจรไฟฟ้า
BANGKOK CAN MANUFACTURING COMPANY LIMITED	2,660	กระป๋องอะลูมิเนียม
SIAM KUBOTA CORPORATION CO.,LTD.	2,031	จอบหมุน
ROBERT BOSCH AUTOMOTIVE TECHNOLOGIES (THAILAND) CO.,LTD.	1,754	Electronic Fuel Injector/ระบบหัวฉีดน้ำมันเชื้อเพลิงอิเล็กทรอนิกส์
SUNSHINE BIOTECH INTERNATIONAL COMPANY LIMITED	1,734	Maltitol Syrup; ส่วนผสมอาหารสัตว์; น้ำมันข้าวโพด
DOW CHEMICAL THAILAND COMPANY LIMITED	1,650	Polyether Polyol
MURATA ELECTRONIC (THAILAND) CO., LTD.	1,470	High Voltage Ceramic Capacitor
CAL-COMP ELECTRONICS (THAILAND) PUBLIC COMPANY LIMITED	1,223	ผลิตภัณฑ์อิเล็กทรอนิกส์สำเร็จรูปและชิ้นส่วนอิเล็กทรอนิกส์
PREPACK THAILAND CO., LTD.	1,197	บรรจุภัณฑ์แบบอ่อน

บริษัท	เงินลงทุน (ล้านบาท)	ผลิตภัณฑ์/บริการ
PARVI (THAILAND) COMPANY LIMITED	1,100	ขนถ่ายสินค้าสำหรับเรือเดินทะเล
MCKEY FOOD SERVICES (THAILAND) CO., LTD.	1,046	เนื้อไก่แช่แข็ง

ข้อมูล ณ วันที่ 13 มิถุนายน 2559

กองความร่วมมือการลงทุนต่างประเทศ โทร. 0-2553-8187

หมายเหตุ :1) สถิติของสำนักงานฯจะครอบคลุมข้อมูลโครงการต่างชาติที่มาขอรับการส่งเสริมการลงทุนเท่านั้น ซึ่งข้อมูลในชั้นค่าขอสุทธิเป็นข้อมูลแสดงความจำนงที่จะลงทุนเป็นตัวชี้แนวโน้ม FDI

2) สถิติชั้นค่าขอสุทธิ คือ ค่าขอในแต่ละปีที่หักโครงการที่คืนค่าขอฯ จนถึงวันประมวลผล