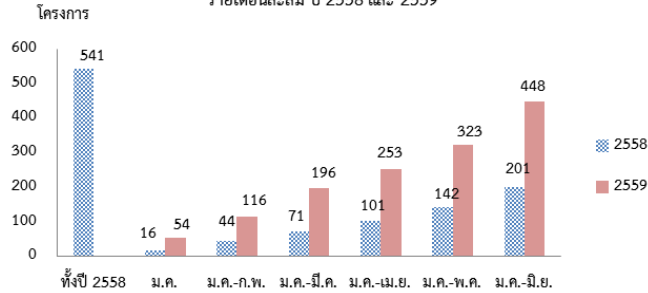


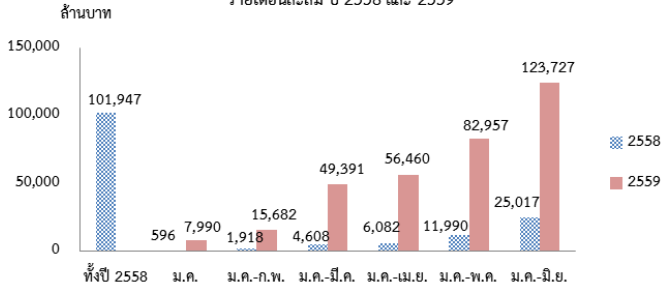
สถิติการลงทุนโดยตรงจากต่างประเทศ  
รายเดือนสะสมปี 2559 (มกราคม – มิถุนายน)

ขั้นค่าขอสุทธิ

กราฟแสดงการเปรียบเทียบจำนวนโครงการที่ยื่นขอรับการส่งเสริม  
รายเดือนสะสม ปี 2558 และ 2559



กราฟแสดงการเปรียบเทียบมูลค่าเงินลงทุนที่ยื่นขอรับการส่งเสริม  
รายเดือนสะสม ปี 2558 และ 2559



- สถิติการยื่นขอส่งเสริมของโครงการลงทุนโดยตรงจากต่างประเทศในปี 2559 (ม.ค.-มิ.ย.) มีจำนวนโครงการยื่นขอส่งเสริมจำนวน 448 โครงการ มูลค่าเงินลงทุน 123,727 ล้านบาท เมื่อเปรียบเทียบกับปี 2558 (ม.ค.-มิ.ย.) จำนวนโครงการและมูลค่าเงินลงทุนเพิ่มขึ้นร้อยละ 123 และ ร้อยละ 395 ตามลำดับ เนื่องจากในเดือนมกราคม-มิถุนายน 2559 มีนักลงทุนหลายรายสนใจยื่นขอรับการส่งเสริมในกิจการซอฟต์แวร์ตามนโยบายส่งเสริมเศรษฐกิจดิจิทัลของรัฐบาล ประกอบกับมีโครงการขนาดใหญ่ที่เงินลงทุนมากกว่า 1,000 ล้านบาท ยื่นขอรับการส่งเสริมโดยเฉพาะในอุตสาหกรรมยานยนต์และชิ้นส่วน แสดงให้เห็นถึงความเชื่อมั่นที่กลับมาของนักลงทุนในการขยายการลงทุนในไทย

	จำนวนโครงการ			มูลค่าเงินลงทุน (ล้านบาท)		
	ม.ค.-มิ.ย. 2558	ม.ค.-มิ.ย. 2559	% เปลี่ยน	ม.ค.-มิ.ย. 2558	ม.ค.-มิ.ย. 2559	% เปลี่ยน
ต่างชาติ (FDI)	201	448	+123	25,017	123,727	+395
รวมทั้งสิ้น	375	758	+102	67,756	303,664	+348

- จำนวนโครงการจากต่างชาติที่ยื่นขอส่งเสริมการลงทุนคิดเป็นร้อยละ 59 ของจำนวนโครงการทั้งสิ้นที่ยื่นขอส่งเสริม (758 โครงการ) มูลค่าเงินลงทุนคิดเป็นร้อยละ 41 ของมูลค่าเงินลงทุนทั้งสิ้นที่ยื่นขอส่งเสริม (303,664 ล้านบาท)
- จำนวนโครงการจากต่างชาติที่ยื่นขอส่งเสริมในเดือน ม.ค.-มิ.ย. ของปี 2559 ส่วนใหญ่เป็นหมวดบริการและสาธารณูปโภค คิดเป็นร้อยละ 37 ซึ่งส่วนใหญ่เป็นการลงทุนในกิจการ ITC IHQ และ TISO ในด้านของมูลค่าเงินลงทุนส่วนใหญ่อยู่ในหมวดผลิตภัณฑ์โลหะ เครื่องจักรและอุปกรณ์ขนส่ง คิดเป็นร้อยละ 35 ส่วนใหญ่เป็นการลงทุนในกิจการผลิตชิ้นส่วนยานพาหนะและกิจการผลิตเครื่องจักร อุปกรณ์ และชิ้นส่วน

โครงการต่างชาติที่ยื่นขอส่งเสริมแยกตามประเภทอุตสาหกรรม

ประเภท	จำนวนโครงการ			เงินลงทุน (ล้านบาท)		
	ม.ค.-มิ.ย. 2558	ม.ค.-มิ.ย. 2559	% เปลี่ยน	ม.ค.-มิ.ย. 2558	ม.ค.-มิ.ย. 2559	% เปลี่ยน
เกษตรและผลิตผลจาก การเกษตร	9	27	+200	6,598	6,549	-0.7
แร่ เซรามิกส์ และโลหะขั้นมูลฐาน	6	9	+50	1,378	9,586	+596
อุตสาหกรรมเบา	7	16	+129	2,644	4,908	+86
ผลิตภัณฑ์โลหะ เครื่องจักร และอุปกรณ์ขนส่ง	36	82	+128	2,850	43,674	+1,433
เครื่องใช้ไฟฟ้าและ อิเล็กทรอนิกส์	55	117	+123	1,960	21,870	+1,016
เคมีภัณฑ์ พลาสติก และ กระดาษ	12	30	+150	745	10,110	+1,257
บริการและสาธารณูปโภค	76	167	+120	8,841	27,030	+206
<b>รวมทั้งสิ้น</b>	<b>201</b>	<b>448</b>	<b>+123</b>	<b>25,017</b>	<b>123,727</b>	<b>+395</b>

- โครงการจากต่างชาติที่ยื่นขอส่งเสริมเป็นโครงการใหม่จำนวน 285 โครงการ มีมูลค่าเงินลงทุน 48,710 ล้านบาท ส่วนโครงการขยายมีจำนวน 163 โครงการ มีมูลค่ารวมทั้งสิ้น 75,017 ล้านบาท

โครงการลงทุนจากต่างชาติ แยกตามประเภทโครงการ

ประเภท	จำนวนโครงการ	เงินลงทุน (ล้านบาท)
โครงการขยาย	163 (36%)	75,017 (61%)
โครงการใหม่	285 (64%)	48,710 (39%)

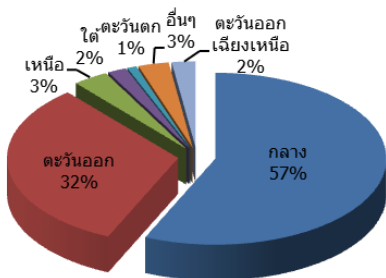
- ญี่ปุ่นเป็นประเทศที่มีปริมาณเงินลงทุนในการยื่นขอส่งเสริมสูงสุด คิดเป็นร้อยละ 20 ของมูลค่าการลงทุนจากต่างชาติทั้งหมด โดยมีการขอรับการส่งเสริมการลงทุนขนาดใหญ่ อาทิ กิจการผลิตเครื่องยนต์ เงินลงทุน 7,200 ล้านบาท และกิจการผลิตรถยนต์เอนกประสงค์ เงินลงทุน 2,875 ล้านบาท รองลงมาคือ เขตเศรษฐกิจพิเศษฮ่องกง ที่ยื่นขอรับการส่งเสริมการลงทุนในโครงการขนาดใหญ่ อาทิ กิจการผลิตรถโดยสารและยางรถบรรทุก เงินลงทุน 13,570 ล้านบาท ซึ่งเป็นกรขอรับการส่งเสริมการลงทุนจากจีนผ่านฮ่องกง และกิจการผลิตผลิตภัณฑ์แก้วจำนวน 2 โครงการ มูลค่าเงินลงทุนรวม 7,819 ล้านบาท และจีน ที่ยื่นขอรับการส่งเสริมการลงทุนในโครงการขนาดใหญ่ในกิจการผลิตยานอวกาศเงินลงทุน 4,370 ล้านบาท กิจการผลิตเส้นลวดใยเหล็กเงินลงทุน 2,484 ล้านบาท กิจการผลิตเซลล์แสงอาทิตย์ และ/หรือวัสดุพิเศษสำหรับเซลล์แสงอาทิตย์ เงินลงทุน 1,788 ล้านบาท และกิจการผลิตผลิตภัณฑ์เคมีเพื่อการอุตสาหกรรม เงินลงทุน 1,400 ล้านบาท ส่วนในแง่ของจำนวนโครงการ ญี่ปุ่น มีจำนวนโครงการที่ยื่นขอรับการส่งเสริมมากที่สุด คิดเป็นร้อยละ 30 ของโครงการลงทุนจากต่างชาติทั้งหมด

## แหล่งที่มาของเงินลงทุนจากต่างประเทศที่ขอรับการส่งเสริม 10 อันดับแรก

อันดับที่	แหล่งที่มา	จำนวนโครงการ	เงินลงทุน (ล้านบาท)
1	ญี่ปุ่น	134	25,096
2	ฮ่องกง	18	22,649
3	จีน	52	21,109
4	สิงคโปร์	49	12,426
5	เนเธอร์แลนด์	25	12,214
6	เกาหลีใต้	15	4,608
7	ไต้หวัน	21	2,789
8	เยอรมนี	14	1,393
9	สหราชอาณาจักร	14	931
10	อเมริกา	10	928

• โครงการที่นักลงทุนต่างชาติยื่นขอฯ ส่วนใหญ่อยู่ในภาคกลางจำนวน 254 โครงการ (24,530 ล้านบาท) ภาคตะวันออกจำนวน 144 โครงการ (86,333 ล้านบาท) ภาคเหนือจำนวน 15 โครงการ (4,972 ล้านบาท) ภาคตะวันออกเฉียงเหนือจำนวน 10 โครงการ (1,120 ล้านบาท) ภาคใต้จำนวน 8 โครงการ (367 ล้านบาท) และภาคตะวันตกจำนวน 4 โครงการ (308 ล้านบาท) และอื่นๆ\* จำนวน 13 โครงการ (6,097 ล้านบาท)

## สัดส่วนจำนวนโครงการต่างชาติที่ยื่นขอส่งเสริมแยกตามที่ตั้ง



\* หมายเหตุ: อื่นๆ คือ โครงการที่ไม่มีที่ตั้งแน่นอน เช่น โครงการขนส่งทางเรือ, ทางอากาศ เป็นต้น

- โครงการผลิตเพื่อการส่งออกร้อยละ 80 ขึ้นไป มีจำนวน 129 โครงการ มูลค่ารวม 65,259 ล้านบาท คิดเป็นร้อยละ 30 และร้อยละ 53 ตามลำดับของโครงการต่างชาติทั้งสิ้นที่ยื่นขอส่งเสริมทั้งหมด
- โครงการต่างชาติที่ยื่นขอส่งเสริมในหกเดือนแรกของปี 2559 จะก่อให้เกิดการจ้างงานภายในประเทศ แยกเป็นแรงงานไทย 33,445 คน และต่างชาติในตำแหน่งบริหารและเทคนิค 2,794 คน

## การลงทุนในอุตสาหกรรมเป้าหมาย

- โครงการที่ยื่นขอรับการส่งเสริมในอุตสาหกรรมเป้าหมายเดือน มกราคม-มิถุนายน ปี 2559 จำนวน 215 โครงการ มูลค่ารวม 78,141 ล้านบาท คิดเป็นร้อยละ 50 และร้อยละ 63 ของโครงการต่างชาติที่ยื่นขอรับการส่งเสริมทั้งสิ้น ตามลำดับ ในแง่ของจำนวนโครงการส่วนใหญ่เป็นอุตสาหกรรมดิจิทัล จำนวน 86 โครงการ คิดเป็นร้อยละ 40 ซึ่งส่วนใหญ่เป็นกิจการซอฟต์แวร์ ส่วนในแง่ของมูลค่าการลงทุนส่วนใหญ่เป็นอุตสาหกรรมยานยนต์และชิ้นส่วน มูลค่ารวม 34,023 ล้านบาท คิดเป็นร้อยละ 44 ของมูลค่าการขอรับการส่งเสริมในอุตสาหกรรมเป้าหมายทั้งหมด ส่วนใหญ่เป็นการลงทุนในกิจการผลิตยางรถยนต์ ยางรถบรรทุก และกิจการผลิตชิ้นส่วนยานพาหนะ รองลงมา ได้แก่ อุตสาหกรรมเครื่องใช้ไฟฟ้า อิเล็กทรอนิกส์ และอุปกรณ์โทรคมนาคม มูลค่ารวม 21,030 ล้านบาท คิดเป็นร้อยละ 27 มูลค่าส่วนใหญ่มาจากการลงทุนใน

กิจการผลิตชิ้นส่วนและ/หรืออุปกรณ์สำหรับระบบที่ใช้ประโยชน์จากพลังงานแสงอาทิตย์ และกิจการผลิตเครื่องซักผ้า

## โครงการต่างชาติที่ยื่นขอรับการส่งเสริมการลงทุน

## จำแนกตามอุตสาหกรรมเป้าหมายปี 2559 (มกราคม-มิถุนายน)

อุตสาหกรรมเป้าหมาย (ม.ค.-มิ.ย.)	จำนวนโครงการ	เงินลงทุน (ล้านบาท)
ยานยนต์และชิ้นส่วน	24	34,023
ปิโตรเคมีและเคมีภัณฑ์	24	9,543
เครื่องใช้ไฟฟ้า อิเล็กทรอนิกส์ และอุปกรณ์โทรคมนาคม	31	21,030
เกษตรแปรรูป	27	6,549
ท่องเที่ยว	3	894
การแพทย์	6	4,369
ดิจิทัล	86	827
ระบบอัตโนมัติและหุ่นยนต์	5	282
อากาศยาน	2	112
สิ่งทอและเครื่องนุ่งห่ม	7	512
<b>รวมทั้งสิ้น</b>	<b>215</b>	<b>78,141</b>

## การขอรับการส่งเสริมในพื้นที่เป้าหมาย

คำขอรับการส่งเสริมการลงทุนจากต่างประเทศ ในเดือนมกราคม-มิถุนายน 2559 มีการลงทุนในพื้นที่ต่างๆ ซึ่งสอดคล้องกับนโยบายส่งเสริมการลงทุน ดังนี้

- พื้นที่ 20 จังหวัดที่มีรายได้ต่ำ มีคำขอรับการส่งเสริม 4 โครงการ มูลค่ารวม 543 ล้านบาท ดังนี้ โดยเป็นโครงการลงทุนในกิจการคัดคุณภาพข้าว มูลค่า 450 ล้านบาท ตั้งอยู่ที่จังหวัดมุกดาหาร โครงการผลิตหมอนยางพารา มูลค่า 36 ล้านบาท ตั้งอยู่ที่จังหวัดมุกดาหาร โครงการลงทุนในกิจการปรับปรุงพันธุ์เมล็ดพันธุ์ข้าวโพด มูลค่า 47 ล้านบาท ตั้งอยู่ที่จังหวัดแพร่ และโครงการผลิตผลิตภัณฑ์พลาสติกสำหรับสินค้าอุปโภค เช่น บรรจุภัณฑ์พลาสติก มูลค่า 10 ล้านบาท ตั้งอยู่ที่จังหวัดมุกดาหาร
- พื้นที่ในนิคมอุตสาหกรรมหรือเขตอุตสาหกรรมที่ได้รับการส่งเสริม มีคำขอรับการส่งเสริม 123 โครงการ มูลค่ารวม 64,959 ล้านบาท ส่วนใหญ่อยู่ในภาคตะวันออก ที่จังหวัดระยองและชลบุรี
- โครงการที่ยื่นขอรับการส่งเสริมจะลงทุนในเขตพัฒนาเศรษฐกิจพิเศษชายแดน จำนวน 6 โครงการ มูลค่ารวม 1,277 ล้านบาท โดยเป็นโครงการผลิตชิ้นส่วนเหล็กหล่อ เครื่องจักร ชิ้นส่วนเครื่องจักร และชิ้นส่วนยานยนต์ มูลค่า 450 ล้านบาท ตั้งอยู่ที่จังหวัดตาก โครงการคัดคุณภาพข้าว มูลค่า 450 ล้านบาท ตั้งอยู่ที่จังหวัดมุกดาหาร โครงการผลิตอาหารสัตว์หรือส่วนผสมอาหารสัตว์ จำนวน 2 โครงการ มูลค่ารวม 365 ล้านบาท ตั้งอยู่ที่จังหวัดตราดและกาญจนบุรี โครงการผลิตผลิตภัณฑ์พลาสติกสำหรับสินค้าอุปโภค มูลค่า 10 ล้านบาท ตั้งอยู่ที่จังหวัดมุกดาหาร และโครงการผลิตเครื่องนุ่งห่ม เครื่องประกอบกางเกง และเคหะสิ่งทอ มูลค่า 2 ล้านบาท ตั้งอยู่ที่จังหวัดตาก
- มีคำขอรับการส่งเสริมการลงทุนตามมาตรการส่งเสริมการลงทุนในเขตพัฒนาเศรษฐกิจพิเศษในรูปแบบคลัสเตอร์ จำนวน 9 โครงการ มูลค่ารวม 16,978 ล้านบาท โดยเป็นโครงการผลิตเครื่องซักผ้าที่ใช้เทคโนโลยีขั้นสูง มูลค่า 3,541 ล้านบาท ตั้งอยู่ที่จังหวัดชลบุรี โครงการผลิตเครื่องยนต์และชิ้นส่วน มูลค่า 7,200 ล้านบาท ตั้งอยู่ที่จังหวัดชลบุรี โครงการผลิตเคมีภัณฑ์หรือพอลิเมอร์ที่เป็นมิตรต่อสิ่งแวดล้อม มูลค่า 4,000 ล้านบาท ตั้งอยู่ที่จังหวัดระยอง โครงการผลิตระบบหัวฉีดน้ำมันเชื้อเพลิงอิเล็กทรอนิกส์ มูลค่า 1,754 ล้านบาท ตั้งอยู่ที่จังหวัดระยอง โครงการผลิตชุดเกี่ยวส่งกำลัง มูลค่า 414 ล้านบาท ตั้งอยู่ที่

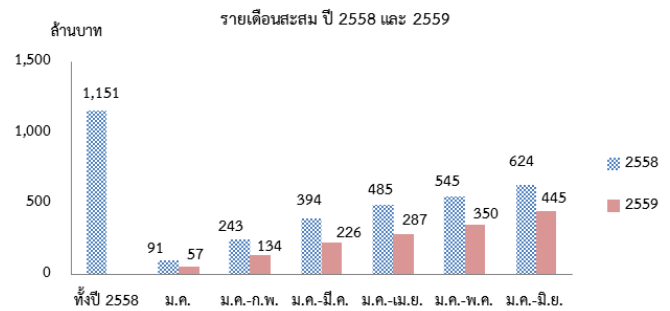
ที่จังหวัดชลบุรี โครงการผลิตชิ้นเซอวีร์วัดแรงบิด เงินลงทุน 60 ล้านบาท ตั้งอยู่ที่จังหวัดชลบุรี และโครงการพัฒนาซอฟต์แวร์ จำนวน 3 โครงการ มูลค่ารวม 9 ล้านบาท ตั้งอยู่ที่จังหวัดภูเก็ตและเชียงใหม่

โครงการจากต่างชาติที่ยื่นขอรับการส่งเสริมในพื้นที่เป้าหมาย

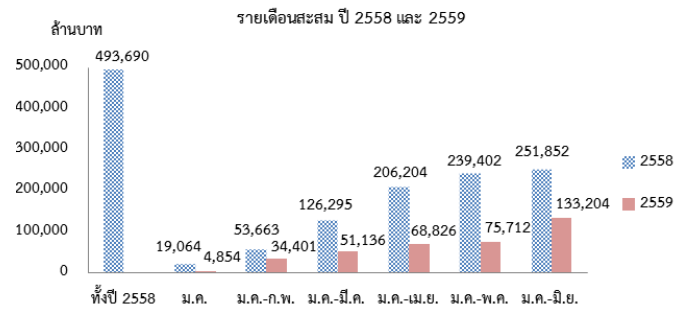
พื้นที่เป้าหมาย	จำนวนโครงการ			เงินลงทุน (ล้านบาท)		
	(ม.ค.-พ.ค.)		% เปลี่ยน	(ม.ค.-พ.ค.)		% เปลี่ยน
	2558	2559		2558	2559	
20 จังหวัดที่มีรายได้ต่อหัวต่ำ	1	4	+300	314	543	+73
นิคมอุตสาหกรรมหรือเขตอุตสาหกรรม	42	123	+193	4,985	64,959	+1,203
เขตพัฒนาเศรษฐกิจพิเศษชายแดน	-	6	-	1,277	-	-

### ข้ออนุมัติ

กราฟแสดงการเปรียบเทียบจำนวนโครงการที่ได้รับการอนุมัติส่งเสริม



กราฟแสดงการเปรียบเทียบมูลค่าเงินลงทุนที่ได้รับการอนุมัติส่งเสริม



- สถิติโครงการลงทุนโดยตรงจากต่างประเทศที่ได้รับการอนุมัติส่งเสริมของในปี 2559 (ม.ค.-มิ.ย.) มีจำนวนโครงการได้รับการอนุมัติจำนวน 445 โครงการ มูลค่าเงินลงทุน 133,204 ล้านบาท เมื่อเปรียบเทียบกับปี 2558 (ม.ค.-มิ.ย.) ในช่วงเวลาเดียวกัน จำนวนโครงการลดลงร้อยละ 29 ส่วนมูลค่าเงินลงทุนลดลงเช่นกันร้อยละ 47 เนื่องจากในเดือนมกราคม-มิถุนายน 2558 มีการอนุมัติให้การส่งเสริมมากกว่าปกติ ซึ่งส่วนใหญ่เป็นการพิจารณาคำขอรับการส่งเสริมที่ยื่นเข้ามาในไตรมาสสุดท้ายของปี 2557 จำนวนมากกว่า 2,000 โครงการ เงินลงทุนรวมมากกว่า 1.3 ล้านบาท ซึ่งเป็นการยื่นขอรับการส่งเสริมเพื่อขอรับสิทธิประโยชน์ตามนโยบายส่งเสริมการลงทุนเดิมก่อนที่จะปรับสิทธิประโยชน์ใหม่ในปี 2558

	จำนวนโครงการ			มูลค่าเงินลงทุน (ล้านบาท)		
	ม.ค.-มิ.ย.		% เปลี่ยน	ม.ค.-มิ.ย.		% เปลี่ยน
	2558	2559		2558	2559	
ต่างชาติ (FDI)	624	445	-29	251,852	133,204	-47
รวมทั้งสิ้น	1,254	826	-34	412,692	295,680	-28

- จำนวนโครงการจากต่างชาติที่ได้รับการอนุมัติคิดเป็นร้อยละ 54 ของจำนวนโครงการทั้งสิ้นที่ได้รับการอนุมัติ (826 โครงการ) มูลค่าเงินลงทุนคิดเป็นร้อยละ 45 ของปริมาณเงินลงทุนทั้งสิ้นที่ได้รับการอนุมัติ (295,680 ล้านบาท)
- จำนวนโครงการจากต่างชาติที่ได้รับอนุมัติในเดือน ม.ค.-มิ.ย. ของปี 2559 ส่วนใหญ่เป็นหมวดบริการและสาธารณูปโภค คิดเป็นร้อยละ 33 ในด้านของปริมาณเงินลงทุนส่วนใหญ่อยู่ในหมวดเครื่องใช้ไฟฟ้าและอิเล็กทรอนิกส์ คิดเป็นร้อยละ 31 โดยมีโครงการที่ได้รับการอนุมัติส่งเสริมมูลค่าสูงในเดือน มิถุนายน เช่น โครงการผลิตยางล้อสำหรับยานพาหนะ มูลค่า 13,570 ล้านบาท โครงการผลิตผลิตภัณฑ์จากน้ำมันดิบรวม 3 โครงการ มูลค่ารวม 18,200 ล้านบาท และกิจการผลิตน้ำมันหรือไขมันจากพืชและสัตว์ รวม 4 โครงการ มูลค่ารวม 6,000 ล้านบาท

## โครงการต่างชาติที่ได้รับการอนุมัติ แยกตามประเภทอุตสาหกรรม

ประเภท	ปี 2559 (ม.ค.-มิ.ย.)	
	จำนวนโครงการ	เงินลงทุน (ล้านบาท)
เกษตรและผลิตผลจากการเกษตร	44	36,993
แร่ เซรามิกส์ และโลหะขั้นมูลฐาน	9	1,548
อุตสาหกรรมเบา	20	1,998
ผลิตภัณฑ์โลหะเครื่องจักรและอุปกรณ์ขนส่ง	86	30,394
เครื่องใช้ไฟฟ้าและอิเล็กทรอนิกส์	115	40,984
เคมีภัณฑ์ พลาสติก และ กระดาษ	25	9,035
บริการและสาธารณูปโภค	146	12,252
<b>รวมทั้งสิ้น</b>	<b>445</b>	<b>133,204</b>

- โครงการจากต่างชาติที่ได้รับการอนุมัติในด้านของจำนวนโครงการส่วนมากเป็นโครงการใหม่ จำนวน 260 โครงการ มีมูลค่า 60,229 ล้านบาท ส่วนโครงการขยายมีจำนวน 185 โครงการ มูลค่า 72,976 ล้านบาท

## โครงการลงทุนจากต่างชาติ แยกตามประเภทโครงการ

ประเภท	จำนวนโครงการ	เงินลงทุน (ล้านบาท)
โครงการขยาย	185 (42%)	72,976 (55%)
โครงการใหม่	260 (58%)	60,229 (45%)

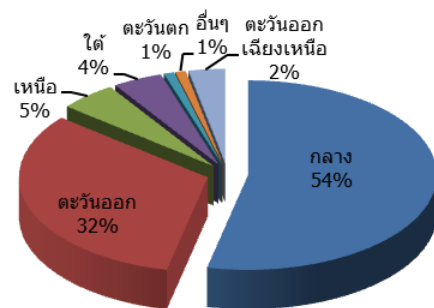
- แหล่งที่มาของเงินลงทุนในโครงการที่ได้รับการอนุมัติส่วนใหญ่มาจากญี่ปุ่น โดยมูลค่าส่วนใหญ่มาจากโครงการขนาดใหญ่ ได้แก่ โครงการผลิตแผ่นพิมพ์วงจรไฟฟ้า มูลค่า 3,000 ล้านบาท โครงการผลิตกระป๋องอะลูมิเนียม มูลค่า 2,660 ล้านบาท โครงการผลิตจอบหมุน มูลค่า 2,031 ล้านบาท และโครงการผลิต High Voltage Ceramic Capacitor มูลค่า 1,470 ล้านบาท รองลงมาเป็นจีน มูลค่าเงินลงทุนส่วนใหญ่มาจาก โครงการผลิต Maltitol Syrup ส่วนผสมอาหารสัตว์และน้ำมันข้าวโพด มูลค่า 1,734 ล้านบาท และโครงการผลิตผลิตภัณฑ์อิเล็กทรอนิกส์สำเร็จรูปและชิ้นส่วนอิเล็กทรอนิกส์ มูลค่า 1,227 ล้านบาท และออสเตรเลีย มีโครงการขนาดใหญ่ในกิจการผลิตกิจการผลิตปุ๋ยชีวภาพ ปุ๋ยอินทรีย์ หรือสารปรับปรุงดิน (2 โครงการ) มูลค่ารวม 11,000 ล้านบาท และกิจการผลิตผลิตภัณฑ์จากน้ำมันดิบ มูลค่า 7,200 ล้านบาท ในด้านจำนวนโครงการ ญี่ปุ่นได้รับการอนุมัติส่งเสริมมากที่สุดเช่นกัน มีจำนวน 144 โครงการ หรือคิดเป็นร้อยละ 32 ของการลงทุนจากต่างชาติทั้งหมด

## แหล่งที่มาของเงินลงทุนจากต่างประเทศที่ได้รับการอนุมัติ 10 อันดับแรก

อันดับที่	แหล่งที่มา	จำนวนโครงการ	เงินลงทุน (ล้านบาท)
1	ญี่ปุ่น	144	28,275
2	จีน	46	25,093
3	ออสเตรเลีย	16	19,394
4	สิงคโปร์	48	8,596
5	มาเลเซีย	21	6,465
6	เกาหลีใต้	16	5,403
7	เนเธอร์แลนด์	11	5,290
8	ไต้หวัน	20	3,556
9	ฮ่องกง	16	2,713
10	อเมริกา	8	2,261

- โครงการที่นักลงทุนต่างชาติได้รับการอนุมัติ ส่วนใหญ่อยู่ในภาคกลางจำนวน 238 โครงการ (35,257 ล้านบาท) ภาคตะวันออกจำนวน 144 โครงการ (64,950 ล้านบาท) ภาคเหนือจำนวน 22 โครงการ (9,179 ล้านบาท) ภาคใต้จำนวน 19 โครงการ (8,676 ล้านบาท) ภาคตะวันออกเฉียงเหนือจำนวน 14 โครงการ (12,106 ล้านบาท) ภาคตะวันตกจำนวน 4 โครงการ (1,314 ล้านบาท) และอื่นๆ\* จำนวน 4 โครงการ (1,722 ล้านบาท)

## สัดส่วนจำนวนโครงการต่างชาติที่ได้รับการอนุมัติแยกตามที่ตั้ง



\* หมายเหตุ: อื่นๆ คือ กิจการที่ไม่มีที่ตั้งแน่นอน เช่น กิจการขนส่งทางเรือ, ทางอากาศ เป็นต้น

- โครงการผลิตเพื่อการส่งออกร้อยละ 80 ขึ้นไป มีจำนวน 146 โครงการ มูลค่ารวม 66,438 ล้านบาท คิดเป็นร้อยละ 33 และร้อยละ 50 ตามลำดับ ของโครงการต่างชาติทั้งสิ้นที่ได้รับการอนุมัติ

- โครงการต่างชาติที่ได้รับการอนุมัติในหกเดือนแรกของปีนี้ จะก่อให้เกิดการจ้างงานภายในประเทศ แยกเป็นแรงงานไทย 38,200 คน และต่างชาติในตำแหน่งบริหารและเทคนิค 1,720 คน

## ประโยชน์ของโครงการที่ได้รับการอนุมัติส่งเสริม

- โครงการที่ได้รับอนุมัติจะมีการส่งออกสร้างรายได้สู่ประเทศ ปีละ 229,194 ล้านบาท มูลค่าการส่งออกส่วนใหญ่มาจากกิจการหมวดเครื่องใช้ไฟฟ้าและอิเล็กทรอนิกส์ มูลค่า 109,853 ล้านบาท คิดเป็นร้อยละ 48 ของรายได้จากการส่งออกของโครงการต่างชาติที่ได้รับอนุมัติให้การ ส่งเสริมทั้งหมด รองลงมาเป็นกิจการหมวดเกษตรและผลิตผลจากการเกษตร มูลค่า 41,023 ล้านบาท คิดเป็นร้อยละ 19
- โครงการที่ได้รับอนุมัติจะใช้วัตถุดิบภายในประเทศ มูลค่า 115,484 ล้านบาทต่อปี โดยโครงการในหมวดเครื่องใช้ไฟฟ้าและอิเล็กทรอนิกส์จะใช้วัตถุดิบในประเทศมากเป็นอันดับ 1 มูลค่า 53,303 ล้านบาท หรือคิดเป็นร้อยละ 46
- โครงการที่ได้รับอนุมัติจะลงทุนในพื้นที่ 20 จังหวัดที่มีรายได้ต่ำ มีจำนวน 6 โครงการ มูลค่ารวม 1,231 ล้านบาท โดยเป็นโครงการในกิจการฆ่าและชำแหละสัตว์ มูลค่า 900 ล้านบาท ตั้งอยู่ที่จังหวัดสระแก้ว โครงการผลิตผลิตภัณฑ์จากยางธรรมชาติรวม 5 โครงการ มูลค่ารวมทั้งสิ้น 331 ล้านบาท โดยตั้งอยู่ที่จังหวัดมุกดาหาร (2 โครงการ) กาฬสินธุ์ ศรีสะเกษ และอุบลราชธานี
- โครงการที่ได้รับอนุมัติจะลงทุนในพื้นที่จังหวัดชายแดนภาคใต้ จำนวน 1 โครงการ มูลค่า 161 ล้านบาท โดยเป็นโครงการในกิจการโรงแรม ตั้งอยู่ที่อำเภอเบตง จังหวัดยะลา
- โครงการที่ได้รับอนุมัติจะลงทุนในเขตพัฒนาเศรษฐกิจพิเศษชายแดน จำนวน 2 โครงการ มูลค่ารวม 419 ล้านบาท โดยเป็นโครงการในกิจการผลิตชิ้นส่วนเหล็กหล่อ เครื่องจักร ชิ้นส่วนเครื่องจักร และชิ้นส่วนยานยนต์ มูลค่า 417 ล้านบาท ตั้งอยู่ที่จังหวัดตาก และโครงการผลิตเครื่องนุ่งห่ม เครื่องประกอบกางเกงและเคหะสิ่งทอ มูลค่า 2 ล้านบาท ตั้งอยู่ที่จังหวัดตาก

- โครงการขนาดใหญ่ (เงินลงทุนตั้งแต่ 1,000 ล้านบาทขึ้นไป) ที่ได้รับการอนุมัติในเดือน ม.ค.-มิ.ย. ปี 2559 จำนวน 28 โครงการคือ

บริษัท	เงินลงทุน (ล้านบาท)	ผลิตภัณฑ์/บริการ	สัญชาติผู้ถือหุ้น
MR. HUASHUN XIE	13,570	ยางรถบรรทุก และยางรถบัส; ยางออฟเดอะโรด	ไทย, จีน
SEAGATE TECHNOLOGY (THAILAND) COMPANY LIMITED * หมายเหตุ: มูลค่าเงินลงทุนของบริษัทไม่ถูกนำมาจัดอันดับในแหล่งที่มาของเงินลงทุนที่ ได้รับการอนุมัติส่งเสริม เนื่องจากมีสัดส่วนหุ้นต่างชาติข้างมากจากหมู่เกาะ Cayman	10,721	Hard Disk Drive (HDD); Head Stack Assembly (HSA); Head Gimbal Assembly (HGA)	หมู่เกาะเคย์แมน, อเมริกา
MR. BENJAMIN WILLIAM BOOTLE	7,200	ผลิตภัณฑ์จากน้ำมันดิบ	ออสเตรเลีย
MICROCHIP TECHNOLOGY (THAILAND) COMPANY LIMITED	6,078	กิจการผลิตชิ้นส่วนและ/หรืออุปกรณ์ อิเล็กทรอนิกส์หรือชิ้นส่วนและ/หรืออุปกรณ์ที่ ใช้กับผลิตภัณฑ์อิเล็กทรอนิกส์	หมู่เกาะเคย์แมน, อเมริกา
MR. BENJAMIN WILLIAM BOOTLE	5,500	น้ำมันดิบ; ก๊าซชีวภาพ; ปุ๋ยอินทรีย์	ไทย, ออสเตรเลีย
MR. BENJAMIN WILLIAM BOOTLE	5,500	น้ำมันดิบ; ก๊าซชีวภาพ; ปุ๋ยอินทรีย์	ไทย, ออสเตรเลีย
SIAM POWER PHASE 2 COMPANY LIMITED	4,650	พลังงานไฟฟ้าจากก๊าซธรรมชาติ; ไอน้ำ	ไทย, มาเลเซีย
MR. XIANQING XIE	4,308	เซลล์แสงอาทิตย์ และแผงเซลล์แสงอาทิตย์	สิงคโปร์
CMK CORPORATION (THAILAND) COMPANY LIMITED	3,000	แผ่นพิมพ์วงจรไฟฟ้า	ญี่ปุ่น
BANGKOK CAN MANUFACTURING COMPANY LIMITED	2,660	กระป๋องอะลูมิเนียม	ไทย, ญี่ปุ่น
SIAM KUBOTA CORPORATION CO.,LTD.	2,031	จอบหมุน	ไทย, ญี่ปุ่น
BANGKOK INDUSTRIAL GAS CO., LTD.	1,968	ก๊าซออกซิเจน ก๊าซไนโตรเจน; ออกซิเจนเหลว ไนโตรเจนเหลว และอาร์กอนเหลว	ไทย, เนเธอร์แลนด์
B. FOODS PRODUCT INTERNATIONAL COMPANY LIMITED	1,910	อาหารสำเร็จรูปแช่แข็ง	ไทย, ญี่ปุ่น
ROBERT BOSCH AUTOMOTIVE TECHNOLOGIES (THAILAND) CO.,LTD.	1,754	Electronic Fuel Injector/ระบบหัวฉีดน้ำมัน เชื้อเพลิงอิเล็กทรอนิกส์	เนเธอร์แลนด์
SUNSHINE BIOTECH INTERNATIONAL COMPANY LIMITED	1,734	Maltitol Syrup; ส่วนผสมอาหารสัตว์; น้ำมัน ข้าวโพด	จีน
DOW CHEMICAL THAILAND COMPANY LIMITED	1,650	Polyether Polyol	อเมริกา
ENERGY ABSOLUTE PUBLIC CO., LTD.	1,500	Green Diesel; เมล็ดในปาล์มอบแห้ง	ไทย, อื่นๆ
ENERGY ABSOLUTE PUBLIC CO., LTD.	1,500	Green Diesel; เมล็ดในปาล์มอบแห้ง	ไทย, อื่นๆ
ENERGY ABSOLUTE PUBLIC CO., LTD.	1,500	Green Diesel; เมล็ดในปาล์มอบแห้ง	ไทย, อื่นๆ
ENERGY ABSOLUTE PUBLIC CO., LTD.	1,500	Green Diesel; เมล็ดในปาล์มอบแห้ง	ไทย, อื่นๆ
MURATA ELECTRONIC (THAILAND) CO., LTD.	1,470	High Voltage Ceramic Capacitor	ญี่ปุ่น
คุณชาย เสนีย์นันท์	1,320	กระดาษพิมพ์เขียน	ไทย, ญี่ปุ่น
CAL-COMP ELECTRONICS (THAILAND) PUBLIC COMPANY LIMITED	1,227	ผลิตภัณฑ์อิเล็กทรอนิกส์สำเร็จรูปและชิ้นส่วน อิเล็กทรอนิกส์	ไทย, จีน, ไต้หวัน

บริษัท	เงินลงทุน (ล้านบาท)	ผลิตภัณฑ์/บริการ	สัญชาติผู้ถือหุ้น
PREPACK THAILAND CO., LTD.	1,197	บรรจุภัณฑ์แบบอ่อน	ไทย, ฮองกง
CAL-COMP ELECTRONICS (THAILAND) PUBLIC COMPANY LIMITED	1,139	อุปกรณ์หน่วยความจำ; Printed Circuit Board Assembly (PCBA)	ไทย, จีน, ไต้หวัน
PARVI (THAILAND) COMPANY LIMITED	1,100	ขนถ่ายสินค้าสำหรับเรือเดินทะเล	อินโดนีเซีย
AJINOMOTO (THAILAND) COMPANY LIMITED	1,085	เครื่องปรุงรสอาหาร	ไทย, ญี่ปุ่น
MCKEY FOOD SERVICES (THAILAND) CO., LTD.	1,046	เนื้อไก่แช่แข็ง	ไทย, เนเธอร์แลนด์

ข้อมูล ณ วันที่ 11 กรกฎาคม 2559

กองความร่วมมือการลงทุนต่างประเทศ โทร. 0-2553-8187

หมายเหตุ :1) สถิติของสำนักงานฯจะครอบคลุมข้อมูลโครงการต่างชาติที่มาขอรับการส่งเสริมการลงทุนเท่านั้น ซึ่งข้อมูลในชั้นค่าขอสุทธิเป็นข้อมูลแสดงความจำนงที่จะลงทุนเป็นตัวชี้แนวโน้ม FDI

2) สถิติชั้นค่าขอสุทธิ คือ ค่าขอในแต่ละปีที่หักโครงการที่คืนค่าขอฯ จนถึงวันประมวลผล