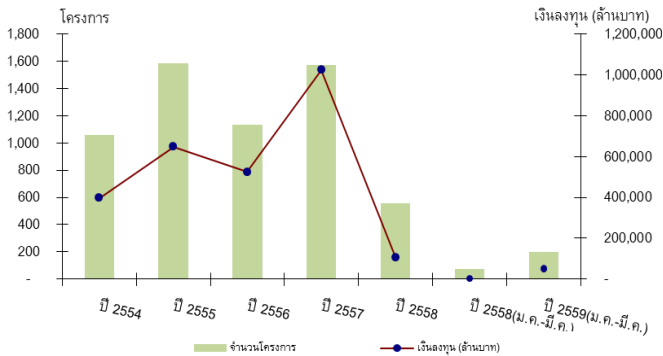


สถิติการลงทุนโดยตรงจากต่างประเทศ
รายเดือนสะสมปี 2559 (มกราคม - มีนาคม)

ขั้นค่าขอสุทธิ



- สถิติการยื่นขอส่งเสริมของโครงการลงทุนโดยตรงจากต่างประเทศในปี 2559 (ม.ค.-มี.ค.) มีจำนวนโครงการยื่นขอส่งเสริมจำนวน 199 โครงการ มูลค่าเงินลงทุน 51,084 ล้านบาท เมื่อเปรียบเทียบกับปี 2558 (ม.ค.-มี.ค.) จำนวนโครงการและมูลค่าเงินลงทุนเพิ่มขึ้นร้อยละ 180 และ ร้อยละ 1,009 ตามลำดับ เนื่องจากในเดือนมกราคม-มีนาคม 2559 มีนักลงทุนหลายรายสนใจยื่นขอรับการส่งเสริมในกิจการซอฟต์แวร์ตามนโยบายส่งเสริมเศรษฐกิจดิจิทัลของรัฐบาล ประกอบกับมีโครงการขนาดใหญ่ที่เงินลงทุนมากกว่า 1,000 ล้านบาท ยื่นขอรับการส่งเสริมเข้ามาเป็นจำนวนมาก โดยเฉพาะในอุตสาหกรรมยานยนต์และชิ้นส่วน แสดงให้เห็นถึงความเชื่อมั่นที่กลับมามีของนักลงทุนในการขยายการลงทุนในไทย

	ปี 2558 (ม.ค.-มี.ค.)	ปี 2559 (ม.ค.-มี.ค.)	% เปลี่ยนแปลง
จำนวนโครงการ	71	199	▲ 180 %
มูลค่าเงินลงทุน (ล้านบาท)	4,608	51,084	▲ 1,009 %

- จำนวนโครงการจากต่างชาติที่ยื่นขอส่งเสริมการลงทุนคิดเป็นร้อยละ 64 ของจำนวนโครงการทั้งสิ้นที่ยื่นขอส่งเสริม (311 โครงการ) มูลค่าเงินลงทุนคิดเป็นร้อยละ 57 ของมูลค่าเงินลงทุนทั้งสิ้นที่ยื่นขอส่งเสริม (89,904 ล้านบาท)
- จำนวนโครงการจากต่างชาติที่ยื่นขอส่งเสริมในเดือน ม.ค.-มี.ค. ของปี 2559 ส่วนใหญ่เป็นกิจการบริการและสาธารณูปโภค คิดเป็นร้อยละ 40 ในด้านของมูลค่าเงินลงทุนส่วนใหญ่อยู่ในกิจการผลิตภัณฑ์โลหะ เครื่องจักร และอุปกรณ์ขนส่ง คิดเป็นร้อยละ 34

โครงการต่างชาติที่ยื่นขอส่งเสริมแยกตามประเภทอุตสาหกรรม

ประเภท	จำนวนโครงการ		%	เงินลงทุน (ล้านบาท)		%
	2558 (ม.ค.-มี.ค.)	2559		2558	2559	
เกษตรและผลิตผลจาก การเกษตร	1	10	+900	45	2,877	+6,293
แร่ เชรามิกส์ และโลหะ ขั้นมูลฐาน	2	5	+150	39	1,598	+3,997
อุตสาหกรรมเบา	4	8	+100	319	4,407	+1,282
ผลิตภัณฑ์โลหะเครื่องจักร และอุปกรณ์ขนส่ง	14	32	+129	1,205	17,156	+1,324
เครื่องใช้ไฟฟ้าและ อิเล็กทรอนิกส์	18	51	+183	663	7,662	+1,056
เคมีภัณฑ์ พลาสติก และ กระดาษ	5	13	+160	180	6,784	+3,668
บริการและสาธารณูปโภค	27	80	+196	2,158	10,600	+391
รวมทั้งสิ้น	71	199	+180	4,608	51,084	+1,009

- โครงการจากต่างชาติที่ยื่นขอส่งเสริมเป็นโครงการใหม่จำนวน 131 โครงการ มีมูลค่าเงินลงทุน 14,811 ล้านบาท ส่วนโครงการขยายมีจำนวน 68 โครงการ มีมูลค่ารวมทั้งสิ้น 36,273 ล้านบาท

โครงการลงทุนจากต่างชาติ แยกตามประเภทโครงการ

ประเภท	จำนวน โครงการ	เงินลงทุน (ล้านบาท)
โครงการขยาย	68 (34.2%)	36,273 (70.0%)
โครงการใหม่	131 (65.8%)	14,811 (30.0%)

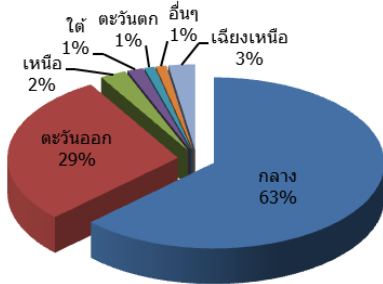
- ญี่ปุ่นเป็นประเทศที่มีจำนวนโครงการและปริมาณเงินลงทุนในการยื่นขอส่งเสริมสูงสุดของการลงทุนจากต่างชาติทั้งหมด หรือคิดเป็นร้อยละ 32 และ ร้อยละ 31 ตามลำดับ โดยมีการขอรับการส่งเสริมการลงทุนขนาดใหญ่ 2 โครงการ คือ กิจการผลิตชิ้นส่วนระบบเครื่องยนต์ และกิจการผลิตรถยนต์ เอนกประสงค์ รองลงมาคือ เนเธอร์แลนด์ ที่ยื่นขอรับการส่งเสริมการลงทุนในโครงการขนาดใหญ่ ในกิจการผลิตเคมีภัณฑ์หรือพอลิเมอร์ที่เป็นมิตรต่อสิ่งแวดล้อม กิจการผลิตเลนส์แก้วตาเทียม และกิจการผลิตระบบหัวฉีดน้ำมันเชื้อเพลิงอิเล็กทรอนิกส์สำหรับยานพาหนะ และจีน ที่ยื่นขอรับการส่งเสริมการลงทุนในโครงการที่มีมูลค่าเงินลงทุนสูงในกิจการผลิตผลิตภัณฑ์เคมีเพื่อการอุตสาหกรรม

แหล่งที่มาของเงินลงทุนจากต่างประเทศที่ขอรับการส่งเสริม 10 อันดับแรก

อันดับที่	แหล่งที่มา	จำนวน โครงการ	เงินลงทุน (ล้านบาท)
1	ญี่ปุ่น	64	15,591
2	เนเธอร์แลนด์	11	10,894
3	จีน	21	5,670
4	เกาหลีใต้	9	4,276
5	สิงคโปร์	21	2,750
6	ฮ่องกง	11	1,845
7	ไต้หวัน	6	704
8	เยอรมัน	11	701
9	อินเดีย	4	583
10	มาเลเซีย	6	451

- โครงการที่นักลงทุนต่างชาติยื่นขอฯ ส่วนใหญ่อยู่ในภาคกลางจำนวน 125 โครงการ (17,211 ล้านบาท) ภาคตะวันออกจำนวน 57 โครงการ (27,886 ล้านบาท) ภาคเหนือจำนวน 5 โครงการ (4,720 ล้านบาท) ภาคตะวันออกเฉียงเหนือจำนวน 5 โครงการ (861 ล้านบาท) ภาคใต้จำนวน 3 โครงการ (244 ล้านบาท) และภาคตะวันตกจำนวน 2 โครงการ (65 ล้านบาท) และอื่นๆ* จำนวน 2 โครงการ (97 ล้านบาท)

สัดส่วนจำนวนโครงการต่างชาติที่ยื่นขอส่งเสริมแยกตามที่ตั้ง



* หมายเหตุ: อื่นๆ คือ โครงการที่ไม่มีที่ตั้งแน่นอน เช่น โครงการขนส่งทางเรือ, ทางอากาศ เป็นต้น

- โครงการผลิตเพื่อการส่งออกร้อยละ 80 ขึ้นไป มีจำนวน 62 โครงการ คิดเป็นร้อยละ 31 ของโครงการต่างชาติทั้งสิ้นที่ยื่นขอส่งเสริมทั้งหมด
- โครงการต่างชาติที่ยื่นขอส่งเสริมในสามเดือนแรกของปี 2559 จะก่อให้เกิดการจ้างงานภายในประเทศ แยกเป็นแรงงานไทย 14,434 คน และต่างชาติในตำแหน่งบริหารและเทคนิค 852 คน

การลงทุนในอุตสาหกรรมเป้าหมาย

- โครงการที่ยื่นขอรับการส่งเสริมในอุตสาหกรรมเป้าหมายเดือน มกราคม-มีนาคม ปี 2559 จำนวน 91 โครงการ มูลค่ารวม 36,038 ล้านบาท ในแง่ของจำนวนโครงการส่วนใหญ่เป็นอุตสาหกรรมดิจิทัล จำนวน 37 โครงการ ซึ่งส่วนใหญ่เป็นกิจการซอฟต์แวร์ ส่วนในแง่ของมูลค่าการลงทุนส่วนใหญ่เป็นอุตสาหกรรมยานยนต์และชิ้นส่วน มูลค่ารวม 13,653 ล้านบาท

โครงการต่างชาติที่ยื่นขอรับการส่งเสริมการลงทุน

จำแนกตามอุตสาหกรรมเป้าหมายปี 2559 (มกราคม-มีนาคม)

อุตสาหกรรมเป้าหมาย (ม.ค.-มี.ค.)	จำนวน โครงการ	เงินลงทุน (ล้านบาท)
ยานยนต์และชิ้นส่วน	8	13,653
ปิโตรเคมีและเคมีภัณฑ์	12	6,619
เครื่องใช้ไฟฟ้า อิเล็กทรอนิกส์ และอุปกรณ์ โทรคมนาคม	15	7,274
เกษตรแปรรูป	10	2,877
ท่องเที่ยว	2	814
การแพทย์	4	4,274
ดิจิทัล	37	391
ระบบอัตโนมัติและหุ่นยนต์	-	-
อากาศยาน	1	22
สิ่งทอและเครื่องนุ่งห่ม	2	115
รวมทั้งสิ้น	91	36,038

การขอรับการส่งเสริมในพื้นที่เป้าหมาย

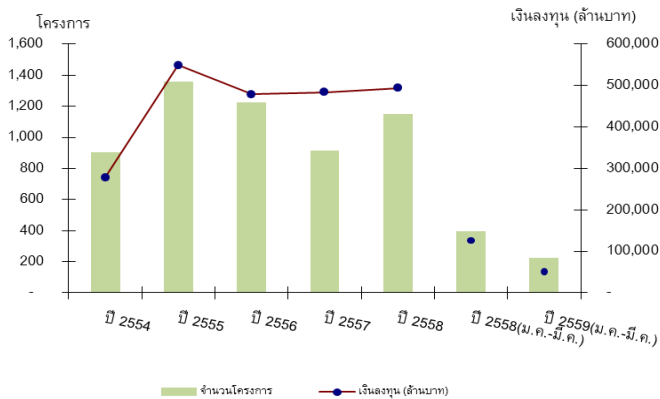
คำขอรับการส่งเสริมการลงทุนจากต่างประเทศ ในเดือนมกราคม-มีนาคม 2559 มีการลงทุนในพื้นที่ต่างๆ ซึ่งสอดคล้องกับนโยบายส่งเสริมการลงทุน ดังนี้

- พื้นที่ 20 จังหวัดที่มีรายได้ต่ำ** มีคำขอรับการส่งเสริม 3 โครงการ มูลค่ารวม 533 ล้านบาท โดยเป็นโครงการลงทุนในกิจการคัดคุณภาพข้าว เงินลงทุน 450 ล้านบาท ตั้งอยู่ที่จังหวัดมุกดาหาร โครงการผลิตหมอนยางพารา เงินลงทุน 36 ล้านบาท ที่จังหวัดมุกดาหารเช่นกัน และโครงการลงทุนในกิจการปรับปรุงพันธุ์เมล็ดพันธุ์ข้าวโพด เงินลงทุน 47 ล้านบาท ที่จังหวัดแพร่
- พื้นที่นิคมอุตสาหกรรมหรือเขตอุตสาหกรรมที่ได้รับการส่งเสริม** มีคำขอรับการส่งเสริม 53 โครงการ เงินลงทุนรวม 29,494 ล้านบาท ส่วนใหญ่อยู่ในภาคตะวันออก ที่จังหวัดระยองและจังหวัดชลบุรี
- โครงการที่ยื่นขอรับการส่งเสริมจะลงทุนในเขตพัฒนาเศรษฐกิจพิเศษชายแดน** จำนวน 2 โครงการ มูลค่าเงินลงทุนรวม 900 ล้านบาท โดยเป็นกิจการผลิตผลิตภัณฑ์โลหะรวมทั้งชิ้นส่วนโลหะ เช่น เครื่องกลึงอัตโนมัติ เพื่อส่งกำลัง เครื่องจักรการเกษตร รถยนต์สามล้อบรรทุก รถกึ่งพ่วง ชิ้นส่วนเหล็กท่อ มูลค่า 450 ล้านบาท ตั้งอยู่ที่จังหวัดตาก และกิจการคัดคุณภาพข้าว มูลค่า 450 ล้านบาท ตั้งอยู่ที่จังหวัดมุกดาหาร
- มีคำขอรับการส่งเสริมการลงทุนตามมาตรการส่งเสริมการลงทุนในเขตพัฒนาเศรษฐกิจพิเศษในรูปแบบคลัสเตอร์** จำนวน 5 โครงการ เงินลงทุนรวม 13,684 ล้านบาท โดยเป็นโครงการผลิตชิ้นส่วนระบบเครื่องยนต์ เงินลงทุน 7,200 ล้านบาท ตั้งอยู่ที่จังหวัดชลบุรี โครงการผลิตเคมีภัณฑ์หรือพอลิเมอร์ที่เป็นมิตรต่อสิ่งแวดล้อม เงินลงทุน 4,000 ล้านบาท ตั้งอยู่ที่จังหวัดระยอง โครงการผลิตระบบหัวฉีดน้ำมันเชื้อเพลิงอิเล็กทรอนิกส์ เงินลงทุน 1,754 ล้านบาท ตั้งอยู่ที่จังหวัดระยอง โครงการผลิตสายเคเบิล เงินลงทุน 670 ล้านบาท ตั้งอยู่ที่จังหวัดฉะเชิงเทรา และโครงการผลิตเซ็นเซอร์วัดแรงบิด เงินลงทุน 60 ล้านบาท ตั้งอยู่ที่จังหวัดชลบุรี

โครงการจากต่างชาติที่ยื่นขอรับการส่งเสริมในพื้นที่เป้าหมาย

พื้นที่เป้าหมาย	จำนวนโครงการ		เงินลงทุน (ล้านบาท)			
	(ม.ค.-มี.ค.)	%	(ม.ค.-มี.ค.)	%		
	2558	2559	2558	2559		
20 จังหวัดที่มีรายได้ต่ำต่อหัวต่ำ	-	3	-	533	-	
นิคมอุตสาหกรรมหรือเขตอุตสาหกรรม	12	53	+342	659	29,494	+4,376
เขตพัฒนาเศรษฐกิจพิเศษชายแดน	-	2	-	-	900	-

ชั้นอนุมัติ



สถิติโครงการลงทุนโดยตรงจากต่างประเทศที่ได้รับการอนุมัติส่งเสริมของในปี 2559 (ม.ค.-มี.ค.) มีจำนวนโครงการที่ได้รับการอนุมัติจำนวน 226 โครงการ มูลค่าเงินลงทุน 51,136 ล้านบาท เมื่อเปรียบเทียบกับปี 2558 (ม.ค.-มี.ค.) ในช่วงเวลาเดียวกัน จำนวนโครงการลดลงร้อยละ 42.6 ส่วนมูลค่าเงินลงทุนลดลงเช่นกันร้อยละ 60 เนื่องจากในเดือนมกราคม-มีนาคม 2558 มีการอนุมัติให้การส่งเสริมมากกว่าปกติ โดยส่วนใหญ่เป็นการพิจารณาชำระค่าบริการส่งเสริมที่ยื่นเข้ามาในไตรมาสสุดท้ายของปี 2557 จำนวนมากกว่า 2,000 โครงการ เงินลงทุนมากกว่า 1.3 ล้านล้านบาท ซึ่งเป็นการยื่นขอรับการส่งเสริมเพื่อขอรับสิทธิประโยชน์ตามนโยบายส่งเสริมการลงทุนเดิมก่อนที่จะปรับสิทธิประโยชน์ใหม่ในปี 2558

	ปี 2558 (ม.ค.-มี.ค.)	ปี 2559 (ม.ค.-มี.ค.)	% เปลี่ยนแปลง
จำนวน	394	226	▼ 43.0 %
มูลค่าเงินลงทุน (ล้านบาท)	126,295	51,136	▼ 60.0 %

• จำนวนโครงการจากต่างชาติที่ได้รับการอนุมัติคิดเป็นร้อยละ 53 ของจำนวนโครงการทั้งสิ้นที่ได้รับการอนุมัติ (423 โครงการ) มูลค่าเงินลงทุนคิดเป็นร้อยละ 47 ของปริมาณเงินลงทุนทั้งสิ้นที่ได้รับการอนุมัติ (109,130 ล้านบาท)

• จำนวนโครงการจากต่างชาติที่ได้รับอนุมัติในเดือน ม.ค.-มี.ค. ของปี 2559 ส่วนใหญ่เป็นสาขาบริการและสาธารณูปโภค คิดเป็นร้อยละ 32.7 ในด้านของปริมาณเงินลงทุนส่วนใหญ่อยู่ในสาขา เครื่องใช้ไฟฟ้าและอิเล็กทรอนิกส์ คิดเป็นร้อยละ 47.0 โดยมีโครงการที่ได้รับการอนุมัติส่งเสริมมูลค่าสูงในกิจการผลิต Head Gimbal Assembly (HGA), Head Stack Assembly (HSA) ของบริษัท Seagate Technology (Thailand) มูลค่า 10,721 ล้านบาท รองลงมาได้แก่ สาขาผลิตกังหันเครื่องจักรและอุปกรณ์ขนส่ง โดยมีโครงการมูลค่าสูง ได้แก่ กิจการผลิตกระป๋องอะลูมิเนียมของบริษัท Bangkok Can Manufacturing Company มูลค่า 2,660 ล้านบาท กิจการผลิตจอบหมุนของบริษัท Siam Kubota Corporation Co., Ltd. มูลค่า 2,031 ล้านบาท และกิจการผลิต Electronic Fuel Injector ของบริษัท Robert Bosch Automotive Technologies (Thailand) Co., Ltd. มูลค่า 1,754 ล้านบาท

โครงการต่างชาติที่ได้รับการอนุมัติ แยกตามประเภทอุตสาหกรรม

ประเภท	ปี 2559 (ม.ค.-มี.ค.)	
	จำนวนโครงการ	เงินลงทุน (ล้านบาท)
เกษตรและผลิตผลจากการเกษตร	19	6,279
แร่ เซรามิกส์ และโลหะขั้นมูลฐาน	3	277
อุตสาหกรรมเบา	13	1,698
ผลิตภัณฑ์โลหะเครื่องจักรและอุปกรณ์ขนส่ง	46	10,922
เครื่องใช้ไฟฟ้าและอิเล็กทรอนิกส์	62	24,056
เคมีภัณฑ์ พลาสติก และ กระดาษ	9	3,414
บริการและสาธารณูปโภค	74	4,491
รวมทั้งสิ้น	226	51,136

• โครงการจากต่างชาติที่ได้รับการอนุมัติในด้านของจำนวนโครงการส่วนมากเป็นโครงการใหม่ จำนวน 131 โครงการ มีมูลค่า 14,875 ล้านบาท ส่วนโครงการขยายมีจำนวน 95 โครงการ มูลค่า 36,262 ล้านบาท

โครงการลงทุนจากต่างชาติ แยกตามประเภทโครงการ

ประเภท	จำนวนโครงการ	เงินลงทุน (ล้านบาท)
โครงการขยาย	95 (42.0%)	36,262 (71.0%)
โครงการใหม่	131 (57.9%)	14,875 (29.0%)

• แหล่งที่มาของเงินลงทุนในโครงการที่ได้รับการอนุมัติส่วนใหญ่มาจากประเทศญี่ปุ่น โดยมูลค่าส่วนใหญ่มาจากโครงการผลิตกระป๋องอะลูมิเนียมมูลค่า 2,660 ล้านบาท และโครงการผลิตจอบหมุน มูลค่า 2,031 ล้านบาท รองลงมาเป็นสิงคโปร์ โดยมีโครงการผลิตเซลล์แสงอาทิตย์ และแผงเซลล์แสงอาทิตย์ มูลค่า 4,308 ล้านบาท และประเทศจีน มูลค่าเงินลงทุนส่วนใหญ่มาจากโครงการผลิต Maltitol Syrup ส่วนผสมอาหารสัตว์และน้ำมันข้าวโพดมูลค่า 1,734 ล้านบาท ในด้านจำนวนโครงการ ญี่ปุ่นได้รับการอนุมัติส่งเสริมมากที่สุดเช่นกัน หรือคิดเป็นร้อยละ 36.8 ของการลงทุนจากต่างชาติทั้งหมด

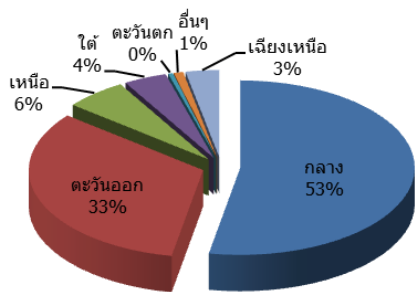
แหล่งที่มาของเงินลงทุนจากต่างประเทศที่ได้รับการอนุมัติ 10 อันดับแรก

อันดับที่	แหล่งที่มา	จำนวนโครงการ	เงินลงทุน (ล้านบาท)
1	ญี่ปุ่น	83	12,506
2	สิงคโปร์	24	7,410
3	จีน	20	5,060
4	เกาหลีใต้	11	4,710
5	อเมริกา	5	2,111
6	เนเธอร์แลนด์	5	1,869
7	ฮ่องกง	7	1,289
8	อินโดนีเซีย	2	1,102
9	ลักเซมเบิร์ก	2	1,049
10	โปแลนด์	1	967

* หมายเหตุ: มูลค่าเงินลงทุนของบริษัท SEAGATE TECHNOLOGY (THAILAND) COMPANY LIMITED ไม่ถูกนำมาจัดอันดับเนื่องจากหมู่เกาะ Cayman ถือหุ้นข้างมาก

- โครงการที่นักลงทุนต่างชาติได้รับการอนุมัติ ส่วนใหญ่อยู่ในภาคกลาง จำนวน 120 โครงการ (11,992 ล้านบาท) ภาคตะวันออกจำนวน 74 โครงการ (23,161 ล้านบาท) ภาคเหนือจำนวน 13 โครงการ (1,141 ล้านบาท) ภาคใต้จำนวน 9 โครงการ (2,398 ล้านบาท) ภาคตะวันออกเฉียงเหนือจำนวน 7 โครงการ (11,406 ล้านบาท) ภาคตะวันตกจำนวน 1 โครงการ (10 ล้านบาท) และอื่นๆ*จำนวน 2 โครงการ (1,028 ล้านบาท)

สัดส่วนจำนวนโครงการต่างชาติที่ได้รับการอนุมัติแยกตามที่ตั้ง



*หมายเหตุ: อื่นๆ คือ กิจการที่ไม่มีที่ตั้งแน่นอน เช่น กิจการขนส่งทางเรือ, ทางอากาศ เป็นต้น

- โครงการผลิตเพื่อการส่งออกร้อยละ 80 ขึ้นไป มีจำนวน 74 โครงการ คิดเป็นร้อยละ 33 ของโครงการต่างชาติ ทั้งสิ้นที่ได้รับการอนุมัติ
- โครงการต่างชาติที่ได้รับการอนุมัติในสามเดือนแรกของปีนี้จะก่อให้เกิดการจ้างงานภายในประเทศ แยกเป็นแรงงานไทย 18,807 คน และต่างชาติในตำแหน่งบริหารและเทคนิค 718 คน

ประโยชน์ของโครงการที่ได้รับการอนุมัติส่งเสริม

- โครงการที่ได้รับอนุมัติจะมีการส่งออกสร้างรายได้สู่ประเทศ ปีละ 105,375 ล้านบาท มูลค่าการส่งออกส่วนใหญ่มาจากกิจการในกลุ่มเครื่องใช้ไฟฟ้าและอิเล็กทรอนิกส์ มูลค่า 45,212 ล้านบาท คิดเป็นร้อยละ 43 ของรายได้จากการส่งออกของโครงการต่างชาติที่ได้รับอนุมัติให้การส่งเสริมทั้งหมด
- โครงการที่ได้รับอนุมัติจะใช้วัตถุดิบภายในประเทศ มูลค่า 45,000 ล้านบาทต่อปี โดยโครงการในหมวดเกษตรกรรมและผลิตผลจากการเกษตร จะใช้วัตถุดิบภายในประเทศมากเป็นอันดับ 1 มูลค่า 14,728 ล้านบาท
- โครงการขนาดใหญ่ (เงินลงทุนตั้งแต่ 1,000 ล้านบาทขึ้นไป) ที่ได้รับการอนุมัติในเดือน ม.ค.-มี.ค. ปี 2559 จำนวน 10 โครงการคือ

บริษัท	เงินลงทุน (ล้านบาท)	ผลิตภัณฑ์/บริการ
SEAGATE TECHNOLOGY (THAILAND) COMPANY LIMITED * หมายเหตุ: มูลค่าเงินลงทุนของบริษัทไม่ถูกนำมาจัดอันดับในแหล่งที่มาของเงินลงทุนที่ได้รับการอนุมัติส่งเสริม เนื่องจากมีสัดส่วนหุ้นต่างชาติข้างมากจากหมู่เกาะ Cayman	10,721	Hard Disk Drive (HDD); Head Stack Assembly (HSA); Head Gimbal Assembly (HGA)
MR. XIANQING XIE	4,308	เซลล์แสงอาทิตย์ และแผงเซลล์แสงอาทิตย์

บริษัท	เงินลงทุน (ล้านบาท)	ผลิตภัณฑ์/บริการ
BANGKOK CAN MANUFACTURING COMPANY LIMITED	2,660	กระป๋องอะลูมิเนียม
SIAM KUBOTA CORPORATION CO.,LTD.	2,031	จอบหมุน
ROBERT BOSCH AUTOMOTIVE TECHNOLOGIES (THAILAND) CO.,LTD.	1,754	Electronic Fuel Injector
SUNSHINE BIOTECH INTERNATIONAL COMPANY LIMITED	1,734	Maltitol Syrup; ส่วนผสมอาหารสัตว์; น้ำมันข้าวโพด
DOW CHEMICAL THAILAND COMPANY LIMITED	1,650	Polyether Polyol
PREPACK THAILAND CO., LTD.	1,197	บรรจุภัณฑ์แบบอ่อน
PARVI (THAILAND) COMPANY LIMITED	1,100	ขนถ่ายสินค้าสำหรับเรือเดินทะเล
MCKEY FOOD SERVICES (THAILAND) CO., LTD.	1,046	เนื้อไก่แช่แข็ง

ข้อมูล ณ วันที่ 19 เมษายน 2559

กองความร่วมมือการลงทุนต่างประเทศ โทร. 0-2553-8187

หมายเหตุ :1) สถิติของสำนักงานจะครอบคลุมข้อมูลโครงการต่างชาติที่มาขอรับการส่งเสริมการลงทุนเท่านั้น ซึ่งข้อมูลในชั้นคำขอลุทธิและชั้นอนุมัติเป็นข้อมูลแสดงความจำนงที่จะลงทุนเป็นตัวชี้แนวโน้ม FDI

2) สถิติชั้นคำขอลุทธิ คือ คำขอในแต่ละปีที่ทุกโครงการที่คืนคำขอ จนถึงวันประมวลผล