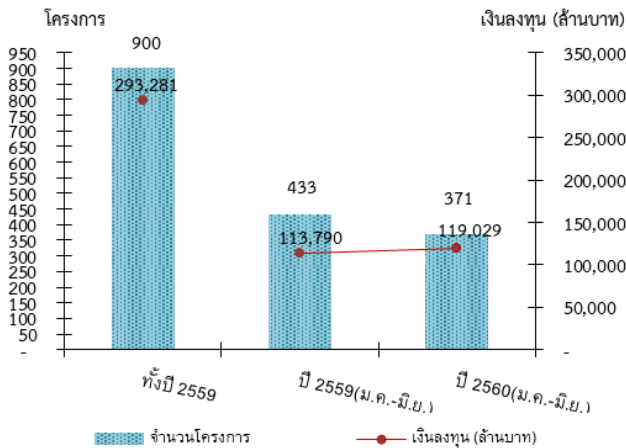


สถิติการลงทุนโดยตรงจากต่างประเทศ
รายเดือนสะสมปี 2560 (มกราคม-มิถุนายน)

ขั้นค่าของสุทธิ



- สถิติการยื่นขอส่งเสริมของโครงการลงทุนโดยตรงจากต่างประเทศในปี 2560 (ม.ค.-มิ.ย.) มีจำนวนโครงการยื่นขอส่งเสริมจำนวน 371 โครงการ มูลค่าเงินลงทุน 119,029 ล้านบาท เมื่อเปรียบเทียบกับปี 2559 (ม.ค.-มิ.ย.) จำนวนโครงการลดลงร้อยละ 14 ส่วนมูลค่าเพิ่มขึ้นร้อยละ 5

	จำนวนโครงการ			มูลค่าเงินลงทุน (ล้านบาท)		
	ม.ค.-มิ.ย. 2559	ม.ค.-มิ.ย. 2560	% เปลี่ยน	ม.ค.-มิ.ย. 2559	ม.ค.-มิ.ย. 2560	% เปลี่ยน
ต่างชาติ(FDI)	433	371	-14	113,790	119,029	+5
ขอรับทั้งสิ้น	708	612	-13	282,420	291,790	+3

- จำนวนโครงการจากต่างชาติที่ยื่นขอส่งเสริมการลงทุนคิดเป็นร้อยละ 61 ของจำนวนโครงการที่ยื่นขอส่งเสริมทั้งสิ้น (612 โครงการ) มูลค่าเงินลงทุนคิดเป็นร้อยละ 44 ของมูลค่าเงินลงทุนทั้งสิ้นที่ยื่นขอส่งเสริม (291,790 ล้านบาท)
- จำนวนโครงการจากต่างชาติที่ยื่นขอส่งเสริมในเดือน ม.ค.-มิ.ย. ของปี 2560 ส่วนใหญ่เป็นหมวดบริการและสาธารณูปโภค คิดเป็นร้อยละ 44 ซึ่งส่วนใหญ่เป็นการลงทุนในกิจการ ITC IHQ TISO และกิจการวิจัยและพัฒนา ในด้านของมูลค่าเงินลงทุนส่วนใหญ่อยู่ในหมวดผลิตภัณฑ์โลหะ เครื่องจักรและอุปกรณ์ขนส่ง คิดเป็นร้อยละ 30 ส่วนใหญ่เป็นการลงทุนมูลค่าสูง อาทิ กิจการผลิตรถยนต์ Hybrid มูลค่า 19,547 ล้านบาท กิจการผลิตรถยนต์ มูลค่า 5,000 ล้านบาท เป็นต้น
- โดยในเดือนมกราคม-มิถุนายนมีโครงการขนาดใหญ่ที่ยื่นขอรับการส่งเสริม อาทิ กิจการผลิตรถยนต์ Hybrid มูลค่า 19,547 ล้านบาท กิจการผลิตโพลีเมอร์ชนิดพิเศษ มูลค่า 15,182 ล้านบาท กิจการผลิตเซลล์แสงอาทิตย์และแผงเซลล์แสงอาทิตย์ มูลค่า 8,293 ล้านบาท กิจการผลิต ISOPRENOL (IPEA) และ 3-METHYL-1,5-PENTANEDIOL (MPD) มูลค่า 5,040 ล้านบาท กิจการผลิตรถยนต์ มูลค่า 5,000 ล้านบาท กิจการผลิตตัวยึดจับฮาร์ดดิสก์ มูลค่า 3,083 ล้านบาท กิจการผลิตผลิตภัณฑ์ไก่แปรรูป มูลค่า 2,833 ล้านบาท กิจการโรงแรม มูลค่า 2,831 ล้านบาท กิจการผลิตพลังงานไฟฟ้าหรือพลังงานไฟฟ้าและไอน้ำจากพลังงานหมุนเวียนมูลค่า 1,750 ล้านบาท กิจการวิจัยและพัฒนา และ/หรือ อุตสาหกรรมการผลิตสารเวชภัณฑ์ที่ใช้เทคโนโลยีชีวภาพ มูลค่า 1,700 ล้านบาท กิจการขนส่งทางอากาศ มูลค่า 1,414 ล้านบาท กิจการผลิต Airbag Fabric มูลค่า 1,000 ล้านบาท เป็นต้น

โครงการต่างชาติที่ยื่นขอส่งเสริมแยกตามประเภทอุตสาหกรรม

ประเภท	จำนวนโครงการ			เงินลงทุน (ล้านบาท)		
	ม.ค.-มิ.ย. 2559	ม.ค.-มิ.ย. 2560	% เปลี่ยน	ม.ค.-มิ.ย. 2559	ม.ค.-มิ.ย. 2560	% เปลี่ยน
เกษตรและผลผลิตจากการเกษตร	27	15	-44	6,549	5,952	-9
แร่ เชรามิคส์ และโลหะขั้นมูลฐาน	7	5	-29	1,767	1,404	-21
อุตสาหกรรมเบา	15	7	-53	4,849	833	-83
ผลิตภัณฑ์โลหะ เครื่องจักรและอุปกรณ์ขนส่ง	75	67	-11	42,457	35,627	-16
เครื่องใช้ไฟฟ้าและอิเล็กทรอนิกส์	116	87	-25	21,333	22,541	+6
เคมีภัณฑ์ พลาสติก และ กระดาษ	28	27	-4	9,894	26,133	+164
บริการและสาธารณูปโภค	165	163	-1	26,942	26,540	-1
รวมทั้งสิ้น	433	371	-14	113,790	119,029	+5

- โครงการจากต่างชาติที่ยื่นขอส่งเสริมเป็นโครงการใหม่จำนวน 144 โครงการ มีมูลค่าเงินลงทุน 36,252 ล้านบาท ส่วนโครงการขยายมีจำนวน 227 โครงการ มีมูลค่ารวมทั้งสิ้น 82,777 ล้านบาท

โครงการลงทุนจากต่างชาติ แยกตามประเภทโครงการ

ประเภท	จำนวนโครงการ	เงินลงทุน (ล้านบาท)
โครงการขยาย	227 (61%)	82,777 (70%)
โครงการใหม่	144 (39%)	36,252 (30%)

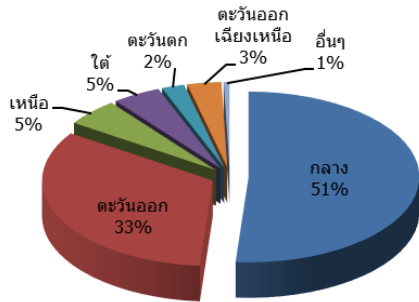
- ญี่ปุ่นเป็นประเทศที่มีปริมาณเงินลงทุนในการยื่นขอส่งเสริมสูงที่สุดคิดเป็นร้อยละ 55 ของมูลค่าการลงทุนจากต่างชาติทั้งหมด โดยมีการขอรับการส่งเสริมการลงทุนขนาดใหญ่ อาทิ กิจการผลิต Hybrid Vehicle มูลค่า 19,547 ล้านบาท กิจการผลิตผลิตภัณฑ์โพลีเมอร์ชนิดพิเศษ หรือเคมีภัณฑ์ชนิดพิเศษ มูลค่า 15,182 ล้านบาท กิจการผลิต ISOPRENOL (IPEA) และ 3-METHYL-1,5-PENTANEDIOL (MPD) มูลค่า 5,040 ล้านบาท กิจการผลิตรถยนต์ มูลค่า 5,000 ล้านบาท กิจการผลิตตัวยึดจับฮาร์ดดิสก์ มูลค่า 3,083 ล้านบาท กิจการผลิตผลิตภัณฑ์ไก่แปรรูป มูลค่า 2,833 ล้านบาท กิจการวิจัยและพัฒนา และ/หรือ อุตสาหกรรมการผลิตสารเวชภัณฑ์ที่ใช้เทคโนโลยีชีวภาพ มูลค่า 1,700 ล้านบาท กิจการผลิต Airbag Fabric มูลค่า 1,000 ล้านบาท กิจการบริษัทการค้าระหว่างประเทศ (ITC) จำนวน 6 โครงการ มูลค่ารวม 394 ล้านบาท เป็นต้น
 - รองลงมา คือ สิงคโปร์ มีปริมาณเงินลงทุนในการยื่นขอส่งเสริมคิดเป็นร้อยละ 13 ของมูลค่าการลงทุนจากต่างชาติทั้งหมด มีโครงการยื่นขอรับการส่งเสริมการลงทุน อาทิ กิจการผลิตเซลล์แสงอาทิตย์และแผงเซลล์แสงอาทิตย์ มูลค่า 8,293 ล้านบาท (โดยเป็นการลงทุนจากจีนผ่านสิงคโปร์) กิจการโรงแรม มูลค่า 1,040 ล้านบาท กิจการผลิตผลิตภัณฑ์พลาสติกสำหรับอุตสาหกรรม มูลค่า 980 ล้านบาท เป็นต้น
 - อันดับที่สาม คือ จีน มีปริมาณเงินลงทุนในการยื่นขอส่งเสริมคิดเป็นร้อยละ 6 ของมูลค่าการลงทุนจากต่างชาติทั้งหมด โดยมีโครงการที่ยื่นขอรับการส่งเสริมการลงทุนในโครงการขนาดใหญ่ อาทิ กิจการโรงแรม มูลค่า 2,831 ล้านบาท กิจการผลิตกระแสไฟฟ้า มูลค่า 1,500 ล้านบาท กิจการผลิตวัตถุดิบอาหาร (Food Ingredient) โดยใช้เทคโนโลยีที่ทันสมัย มูลค่า 1,960 ล้านบาท (ซึ่งเป็นการลงทุนจากจีนผ่านฮ่องกง) เป็นต้น
- ส่วนในแง่ของจำนวนโครงการญี่ปุ่นมีจำนวนโครงการที่ยื่นขอรับการส่งเสริมมากที่สุด คิดเป็นร้อยละ 32 ของโครงการลงทุนจากต่างชาติทั้งหมด

แหล่งที่มาของเงินลงทุนจากต่างประเทศที่ขอรับการส่งเสริม 10 อันดับแรก

อันดับที่	แหล่งที่มา	จำนวนโครงการ	เงินลงทุน (ล้านบาท)
1	ญี่ปุ่น	117	65,435
2	สิงคโปร์	45	15,260
3	จีน	35	7,134
4	ฮ่องกง	13	3,346
5	ไต้หวัน	19	3,074
6	เกาหลีใต้	17	2,983
7	สวีเดนและแลนด์	7	2,953
8	รัสเซีย	1	2,783
9	ลักเซมเบิร์ก	2	2,487
10	อังกฤษ	16	2,099

- โครงการที่นักลงทุนต่างชาติยื่นขอรับการส่งเสริมส่วนใหญ่อยู่ในภาคกลาง จำนวน 190 โครงการ (22,766 ล้านบาท) ภาคตะวันออก จำนวน 123 โครงการ (74,730 ล้านบาท) ภาคตะวันตก จำนวน 8 โครงการ (1,300 ล้านบาท) ภาคใต้จำนวน 17 โครงการ (9,573 ล้านบาท) ภาคเหนือ จำนวน 19 โครงการ (7,591 ล้านบาท) ภาคตะวันออกเฉียงเหนือ จำนวน 12 โครงการ (2,827 ล้านบาท) และอื่นๆ* จำนวน 2 โครงการ มูลค่า 242 ล้านบาท

สัดส่วนจำนวนโครงการต่างชาติที่ยื่นขอส่งเสริมแยกตามที่ตั้ง



*หมายเหตุ: อื่นๆ คือ โครงการที่ไม่มีที่ตั้งแน่นอน เช่น โครงการขนส่งทางเรือ ทางอากาศ เป็นต้น

- โครงการผลิตเพื่อการส่งออกร้อยละ 80 ขึ้นไป มีจำนวน 69 โครงการ มูลค่ารวม 48,826 ล้านบาท คิดเป็นร้อยละ 19 และร้อยละ 41 ตามลำดับของโครงการต่างชาติที่ยื่นขอส่งเสริมทั้งหมด
- โครงการต่างชาติที่ยื่นขอส่งเสริมในหกเดือนแรกของปี 2560 จะก่อให้เกิดการจ้างงานภายในประเทศ แยกเป็นแรงงานไทย 26,192 คน และต่างชาติในตำแหน่งบริหารและเทคนิค 1,871 คน

การลงทุนในอุตสาหกรรมเป้าหมาย

- โครงการที่ยื่นขอรับการส่งเสริมในอุตสาหกรรมเป้าหมายเดือนมกราคม-มิถุนายน ปี 2560 จำนวน 167 โครงการ มูลค่ารวม 99,645 ล้านบาท คิดเป็นร้อยละ 45 และร้อยละ 84 ของโครงการต่างชาติที่ยื่นขอรับการส่งเสริมทั้งสิ้นตามลำดับ ในแง่ของจำนวนโครงการส่วนใหญ่เป็นการขอรับการส่งเสริมในอุตสาหกรรมดิจิทัล จำนวน 54 โครงการ คิดเป็นร้อยละ 32 ของจำนวนโครงการที่ยื่นขอรับการส่งเสริมในอุตสาหกรรมเป้าหมายทั้งสิ้น โดยส่วนใหญ่เป็นกิจการซอฟต์แวร์ ส่วนในแง่ของมูลค่าการลงทุนส่วนใหญ่เป็นมูลค่าการลงทุนในอุตสาหกรรมยานยนต์และชิ้นส่วน มูลค่ารวม 29,377 ล้านบาท คิดเป็นร้อยละ 29 ของมูลค่าการขอรับการส่งเสริมในอุตสาหกรรมเป้าหมายทั้งหมด มูลค่าส่วนใหญ่มาจากกิจการผลิตรถยนต์ Hybrid มูลค่า 19,547 ล้านบาท รองลงมา ได้แก่ อุตสาหกรรมปิโตรเคมีและเคมีภัณฑ์ มูลค่ารวม 25,575 ล้านบาท คิดเป็นร้อยละ 26 ของมูลค่าการขอรับการส่งเสริมในอุตสาหกรรมเป้าหมายทั้งหมด มูลค่าส่วนใหญ่มาจากการลงทุนในกิจการผลิตพอลิเมอร์ชนิดพิเศษ มูลค่า 15,182 ล้านบาท กิจการผลิต Isoprenol (IPEA) / 3-Methyl-1,5-pentanediol (MPD) มูลค่า 5,040 ล้านบาท เป็นต้น

โครงการต่างชาติที่ยื่นขอรับการส่งเสริมการลงทุน
จำแนกตามอุตสาหกรรมเป้าหมายปี 2560 (มกราคม-มิถุนายน)

อุตสาหกรรมเป้าหมาย (ม.ค.-มิ.ย.)	จำนวนโครงการ	เงินลงทุน (ล้านบาท)
ยานยนต์และชิ้นส่วน	19	29,377
ปิโตรเคมีและเคมีภัณฑ์	23	25,575
เครื่องใช้ไฟฟ้า อิเล็กทรอนิกส์ และอุปกรณ์โทรคมนาคม	32	22,219
อุตสาหกรรมเกษตร	16	6,304
ท่องเที่ยว	8	12,492
การแพทย์	7	2,090
ดิจิทัล	54	320
ระบบอัตโนมัติและหุ่นยนต์	5	627
อากาศยาน	1	61
สิ่งทอและเครื่องนุ่งห่ม	2	580
รวมทั้งสิ้น	167	99,645

การขอรับการส่งเสริมในพื้นที่เป้าหมาย

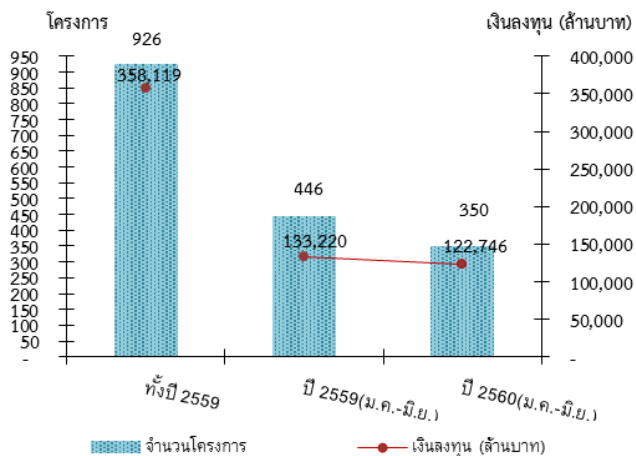
ค่าขอรับการส่งเสริมการลงทุนจากต่างประเทศ ในเดือนมกราคม-มิถุนายน 2560 มีการลงทุนในพื้นที่ต่างๆ ซึ่งสอดคล้องกับนโยบายส่งเสริมการลงทุน ดังนี้

- พื้นที่ในนิคมอุตสาหกรรมหรือเขตอุตสาหกรรมที่ได้รับการส่งเสริม มีค่าขอรับการส่งเสริม 144 โครงการ มูลค่ารวม 74,114 ล้านบาท ส่วนใหญ่อยู่ในภาคตะวันออก ที่จังหวัดระยองและชลบุรี
- โครงการที่ยื่นขอรับการส่งเสริมการลงทุนในเขตพัฒนาเศรษฐกิจพิเศษชายแดน จำนวน 1 โครงการ มูลค่า 37 ล้านบาท ในกิจการผลิตเครื่องนุ่งห่มเครื่องประกอบเครื่องแต่งกายและเคหะสิ่งทอ ตั้งอยู่ที่จังหวัดตาก

โครงการจากต่างชาติที่ยื่นขอรับการส่งเสริมในพื้นที่เป้าหมาย

พื้นที่เป้าหมาย	จำนวนโครงการ		เงินลงทุน (ล้านบาท)			
	(ม.ค.-มิ.ย.)	%	(ม.ค.-มิ.ย.)	%		
	2559	2560	เปลี่ยนแปลง	2559	2560	เปลี่ยนแปลง
นิคมอุตสาหกรรมหรือเขตอุตสาหกรรม	116	144	+24	63,634	74,114	+16
เขตพัฒนาเศรษฐกิจพิเศษชายแดน	4	1	-75	1,084	37	-97

ขั้นอนุมัติ



- สถิติโครงการลงทุนโดยตรงจากต่างประเทศที่ได้รับการอนุมัติส่งเสริมของในปี 2560 (ม.ค.-มิ.ย.) มีจำนวนโครงการที่ได้รับการอนุมัติจำนวน 350 โครงการ มูลค่าเงินลงทุน 122,746 ล้านบาท เมื่อเปรียบเทียบกับปี 2560 (ม.ค.-มิ.ย.) ในช่วงเวลาเดียวกัน จำนวนโครงการลดลงร้อยละ 22 ส่วนมูลค่าเงินลงทุนลดลงร้อยละ 8

	จำนวนโครงการ			มูลค่าเงินลงทุน (ล้านบาท)		
	ม.ค.-มิ.ค.	ม.ค.-มิ.ค.	%	ม.ค.-มิ.ค.	ม.ค.-มิ.ค.	%
	2559	2560	เปลี่ยน	2559	2560	เปลี่ยน
ต่างชาติ(FDI)	446	350	-22	133,220	122,746	-8
อนุมัติทั้งสิ้น	826	590	-28	295,680	341,310	+15

- จำนวนโครงการจากต่างชาติที่ได้รับการอนุมัติคิดเป็นร้อยละ 59 ของจำนวนโครงการทั้งสิ้นที่ได้รับการอนุมัติ (590 โครงการ) มูลค่าเงินลงทุนคิดเป็นร้อยละ 36 ของปริมาณเงินลงทุนทั้งสิ้นที่ได้รับการอนุมัติ (341,310 ล้านบาท)
- จำนวนโครงการจากต่างชาติที่ได้รับอนุมัติในเดือน ม.ค.-มิ.ย. ของปี 2560 ส่วนใหญ่เป็นหมวดบริการและสาธารณูปโภค คิดเป็นร้อยละ 37 ซึ่งส่วนใหญ่เป็นการลงทุนในกิจการ ITC IHQ และกิจการวิจัยและพัฒนา ในด้านของปริมาณเงินลงทุนส่วนใหญ่อยู่ในหมวด ผลิตภัณฑ์โลหะ เครื่องจักร และอุปกรณ์ขนส่ง คิดเป็นร้อยละ 25 โดยมีโครงการที่ได้รับการอนุมัติส่งเสริมมูลค่าสูง อาทิ กิจการผลิตยางเรเดียล มูลค่า 12,384 ล้านบาท กิจการผลิตชิ้นส่วนพาหนะที่ใช้กับอากาศยาน มูลค่า 4,694 ล้านบาท เป็นต้น
- โดยในเดือนมกราคม-มิถุนายนมีโครงการขนาดใหญ่ที่ได้รับการอนุมัติส่งเสริม อาทิ กิจการผลิตพอลิเมอร์ชนิดพิเศษ มูลค่า 15,182 ล้านบาท กิจการผลิตเส้นใยโพลีเอสเตอร์ มูลค่า 11,157 ล้านบาท กิจการผลิต Integrated Circuit (IC); IC Testing; Sawed Dice และ Wafer Testing มูลค่า 7,318 ล้านบาท กิจการผลิต ISOPRENOL (IPEA) และ 3-METHYL-1,5-PENTANEDIOL (MPD) มูลค่า 5,040 ล้านบาท เป็นต้น

โครงการต่างชาติที่ได้รับการอนุมัติ แยกตามประเภทอุตสาหกรรม

ประเภท	ปี 2560 (ม.ค.-มิ.ย.)	
	จำนวนโครงการ	เงินลงทุน (ล้านบาท)
เกษตรและผลิตผลจากการเกษตร	16	5,561
แร่ เชรามิคส์ และโลหะขั้นมูลฐาน	10	1,546
อุตสาหกรรมเบา	10	12,919
ผลิตภัณฑ์โลหะ เครื่องจักร และอุปกรณ์ขนส่ง	59	30,923
เครื่องใช้ไฟฟ้าและอิเล็กทรอนิกส์	101	16,960
เคมีภัณฑ์ พลาสติก และ กระดาษ	25	27,396
บริการและสาธารณูปโภค	129	27,441
รวมทั้งสิ้น	350	122,746

- โครงการจากต่างชาติที่ได้รับการอนุมัติในด้านของจำนวนโครงการส่วนมากเป็นโครงการใหม่ จำนวน 216 โครงการ มีมูลค่า 59,910 ล้านบาท ส่วนโครงการขยายมีจำนวน 134 โครงการ มูลค่า 62,836 ล้านบาท

โครงการลงทุนจากต่างชาติ แยกตามประเภทโครงการ

ประเภท	จำนวนโครงการ	เงินลงทุน (ล้านบาท)
โครงการขยาย	134 (54%)	62,836 (51%)
โครงการใหม่	216 (46%)	59,910 (49%)

- แหล่งที่มาของเงินลงทุนในโครงการที่ได้รับการอนุมัติส่วนใหญ่มาจากญี่ปุ่น โดยมูลค่าเงินลงทุนส่วนใหญ่มาจากโครงการขนาดใหญ่ อาทิ กิจการผลิตผลิตภัณฑ์พอลิเมอร์ชนิดพิเศษ หรือเคมีภัณฑ์ชนิดพิเศษ มูลค่า 15,182 ล้านบาท กิจการผลิต ISOPRENOL (IPEA) และ 3-METHYL-1,5-PENTANEDIOL (MPD) มูลค่า 5,040 ล้านบาท กิจการผลิตยางล้อสำหรับอากาศยาน มูลค่า 4,694 ล้านบาท กิจการผลิตอาหารสำเร็จรูปจากเนื้อสัตว์แช่แข็ง มูลค่า 2,833 ล้านบาท กิจการผลิตชิ้นส่วนอากาศยาน มูลค่า 2,286 ล้านบาท กิจการผลิต Silicone Fluid มูลค่า 2,200 ล้านบาท กิจการผลิตเคมีคอนดักเตอร์ มูลค่า 2,092 ล้านบาท กิจการผลิตยางหล่อตอกอากาศยาน มูลค่า 1,495 ล้านบาท เป็นต้น
- รองลงมาเป็น เนเธอร์แลนด์ โดยมูลค่าเงินลงทุนส่วนใหญ่มาจากโครงการขนาดใหญ่ อาทิ กิจการผลิตยางเรเดียล มูลค่า 12,384 ล้านบาท กิจการผลิตชิ้นส่วนเครื่องโทรศัพท์มือถือ มูลค่า 2,000 ล้านบาท กิจการผลิตกล่องดีดรถยนต์ที่มีระบบควบคุมการขับเคลื่อน มูลค่า 1,127 ล้านบาท กิจการผลิตชิ้นส่วนยานพาหนะ มูลค่า 630 ล้านบาท กิจการบริการการคารวะระหว่างประเทศมูลค่า 274 ล้านบาท เป็นต้น
- อันดับที่สาม คือ ออสเตรเลีย มีโครงการขนาดใหญ่ลงทุนในกิจการผลิตเส้นใยโพลีเอสเตอร์ มูลค่า 11,157 ล้านบาท

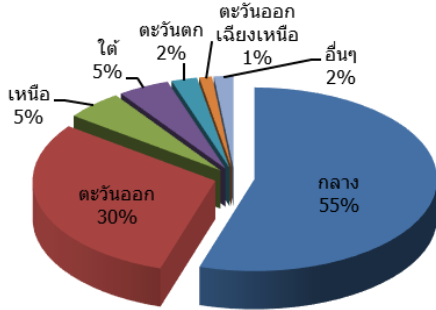
ส่วนในแง่ของจำนวนโครงการญี่ปุ่นได้รับการอนุมัติส่งเสริมมากที่สุด มีจำนวน 112 โครงการ หรือคิดเป็นร้อยละ 32 ของจำนวนโครงการลงทุนจากต่างชาติทั้งหมด

แหล่งที่มาของเงินลงทุนจากต่างประเทศที่ได้รับการอนุมัติ 10 อันดับแรก

อันดับที่	แหล่งที่มา	จำนวนโครงการ	เงินลงทุน (ล้านบาท)
1	ญี่ปุ่น	112	49,680
2	เนเธอร์แลนด์	15	16,667
3	ออสเตรเลีย	1	11,157
4	อินโดนีเซีย	1	4,769
5	สิงคโปร์	34	3,266
6	มาเลเซีย	9	3,156
7	ฮ่องกง	16	3,017
8	จีน	34	2,755
9	เยอรมนี	12	2,002
10	ไต้หวัน	16	1,877

- โครงการที่นักลงทุนต่างชาติได้รับการอนุมัติส่วนใหญ่อยู่ในภาคกลางจำนวน 192 โครงการ (18,332 ล้านบาท) ภาคตะวันออกจำนวน 106 โครงการ (86,352 ล้านบาท) ภาคเหนือจำนวน 18 โครงการ (780 ล้านบาท) ภาคใต้จำนวน 16 โครงการ (3,551 ล้านบาท) ภาคตะวันออกเฉียงเหนือจำนวน 4 โครงการ (1,393 ล้านบาท) ภาคตะวันตกจำนวน 8 โครงการ (700 ล้านบาท) และอื่นๆ* จำนวน 6 โครงการ (11,638 ล้านบาท)

สัดส่วนจำนวนโครงการต่างชาติที่ได้รับการอนุมัติแยกตามที่ตั้ง



*หมายเหตุ: อื่นๆ คือ โครงการที่ไม่มีที่ตั้งแน่นอน เช่น โครงการขนส่งทางเรือ, ทางอากาศ เป็นต้น

- โครงการผลิตเพื่อการส่งออกร้อยละ 80 ขึ้นไป มีจำนวน 85 โครงการ มูลค่ารวม 79,404 ล้านบาท คิดเป็นร้อยละ 24 และร้อยละ 65 ตามลำดับของโครงการต่างชาติทั้งสิ้นที่ได้รับการอนุมัติ
- โครงการต่างชาติที่ได้รับการอนุมัติในหกเดือนของปีนี้ จะก่อให้เกิดการจ้างงานภายในประเทศ แยกเป็นแรงงานไทย 19,551 คน และต่างชาติในตำแหน่งบริหารและเทคนิค 1,157 คน

การลงทุนในอุตสาหกรรมเป้าหมาย

- โครงการต่างชาติที่ได้รับการอนุมัติส่งเสริมในอุตสาหกรรมเป้าหมายเดือนมกราคม-มิถุนายน ปี 2560 จำนวน 170 โครงการ มูลค่ารวม 88,775 ล้านบาท คิดเป็นร้อยละ 49 และร้อยละ 72 ของโครงการต่างชาติที่ได้รับการอนุมัติส่งเสริมทั้งสิ้นตามลำดับ ในแง่ของจำนวนโครงการ ส่วนใหญ่ได้รับการอนุมัติส่งเสริมในอุตสาหกรรมดิจิทัล จำนวน 70 โครงการ คิดเป็นร้อยละ 41 ของจำนวนโครงการที่ได้รับการส่งเสริมในอุตสาหกรรมเป้าหมายทั้งสิ้น โดยส่วนใหญ่เป็นกิจการซอฟต์แวร์ ส่วนในแง่ของมูลค่าการลงทุน ส่วนใหญ่เป็นมูลค่าการลงทุนในอุตสาหกรรมปิโตรเคมีภัณฑ์ มูลค่ารวม 26,083 ล้านบาท คิดเป็นร้อยละ 29 ของมูลค่าโครงการที่ได้รับการอนุมัติส่งเสริมในอุตสาหกรรมเป้าหมายทั้งหมด โดยมูลค่าส่วนใหญ่มาจากการลงทุนในกิจการผลิตยางรถยนต์ มูลค่า 12,384 ล้านบาท และกิจการผลิตชิ้นส่วนยานพาหนะที่ใช้กับอากาศยาน มูลค่า 4,694 ล้านบาท

ประโยชน์ของโครงการที่ได้รับการอนุมัติส่งเสริม

- โครงการที่ได้รับอนุมัติจะมีการส่งออกสร้างรายได้สู่ประเทศ ปีละ 140,000 ล้านบาท มูลค่าการส่งออกส่วนใหญ่มาจากกิจการเครื่องใช้ไฟฟ้าและอิเล็กทรอนิกส์ มูลค่า 42,000 ล้านบาท คิดเป็นร้อยละ 30 ของรายได้จากการส่งออกของโครงการต่างชาติที่ได้รับอนุมัติให้การส่งเสริมทั้งหมด รองลงมา เป็นกิจการบริการและสาธารณูปโภค มูลค่า 35,000 ล้านบาท หรือคิดเป็นร้อยละ 25
- โครงการที่ได้รับอนุมัติจะใช้วัตถุดิบภายในประเทศมูลค่า 83,000 ล้านบาทต่อปี โดยโครงการในหมวดบริการและสาธารณูปโภคจะใช้วัตถุดิบภายในประเทศมากเป็นอันดับ 1 มูลค่า 25,700 ล้านบาท หรือคิดเป็นร้อยละ 31 ของมูลค่าวัตถุดิบภายในประเทศของโครงการต่างชาติที่ได้รับอนุมัติให้

การส่งเสริมทั้งหมด รองลงมาเป็นหมวดเครื่องใช้ไฟฟ้าและอิเล็กทรอนิกส์ มูลค่า 22,100 ล้านบาท หรือ คิดเป็นร้อยละ 27

โครงการต่างชาติที่ได้รับการอนุมัติการลงทุน จำแนกตามอุตสาหกรรมเป้าหมายปี 2560 (มกราคม-มิถุนายน)

อุตสาหกรรมเป้าหมาย (ม.ค.-มิ.ย.)	จำนวนโครงการ	เงินลงทุน (ล้านบาท)
ยานยนต์และชิ้นส่วน	15	22,779
ปิโตรเคมีและเคมีภัณฑ์	21	26,083
เครื่องใช้ไฟฟ้า อิเล็กทรอนิกส์ และอุปกรณ์โทรคมนาคม	31	16,651
อุตสาหกรรมบริการเกษตร	16	5,561
ท่องเที่ยว	-	-
การแพทย์	7	2,682
ดิจิทัล	70	309
ระบบอัตโนมัติและหุ่นยนต์	3	724
อากาศยาน	3	2,485
สิ่งทอและเครื่องนุ่งห่ม	4	11,501
รวมทั้งสิ้น	170	88,775

การอนุมัติให้การส่งเสริมในพื้นที่เป้าหมาย

การอนุมัติให้การส่งเสริมการลงทุนในเดือนมกราคม-มิถุนายน ปี 2560 มีการลงทุนในพื้นที่ต่างๆ ซึ่งสอดคล้องกับนโยบายรัฐบาล ดังนี้

- พื้นที่ในนิคมอุตสาหกรรมหรือเขตอุตสาหกรรมที่ได้รับการอนุมัติส่งเสริมมีจำนวน 111 โครงการ มูลค่ารวม 84,086 ล้านบาท ส่วนใหญ่อยู่ในภาคตะวันออก ที่จังหวัดระยองและชลบุรี
- โครงการที่ได้รับอนุมัติจะลงทุนในเขตพัฒนาเศรษฐกิจพิเศษชายแดนจำนวน 4 โครงการ มูลค่า 1,563 ล้านบาท ได้แก่
 - กิจการผลิตถุงมือสำหรับตรวจโรค มูลค่า 700 ล้านบาท ตั้งอยู่ที่จังหวัดสงขลา
 - กิจการผลิตถุงมือยางธรรมชาติ มูลค่า 700 ล้านบาท ตั้งอยู่ที่จังหวัดสงขลา
 - กิจการผลิต Ceramic Dipping Former มูลค่า 126 ล้านบาท ตั้งอยู่ที่จังหวัดสงขลา
 - กิจการผลิตผลิตภัณฑ์โลหะ รวมทั้งชิ้นส่วนโลหะ มูลค่า 37 ล้านบาท ตั้งอยู่ที่จังหวัดสระแก้ว
- โครงการที่ได้รับอนุมัติจะลงทุนในเขตพัฒนาเศรษฐกิจพิเศษในรูปแบบคลัสเตอร์ จำนวน 23 โครงการ มูลค่ารวม 45,506 ล้านบาท ได้แก่
 - กิจการผลิตยางรถยนต์ มูลค่า 12,384 ล้านบาท ตั้งอยู่ที่จังหวัดระยอง
 - กิจการผลิตเส้นใยโพลีเอสเตอร์ มูลค่า 11,157 ล้านบาท ตั้งอยู่ที่จังหวัดปราจีนบุรี
 - กิจการผลิตอุปกรณ์สารกึ่งตัวนำ และ/หรือ ชิ้นส่วนสำหรับอุปกรณ์สารกึ่งตัวนำ มูลค่า 7,318 ล้านบาท ตั้งอยู่ที่จังหวัดฉะเชิงเทรา
 - กิจการผลิตชิ้นส่วนยานพาหนะที่ใช้กับอากาศยาน มูลค่า 4,694 ล้านบาท ตั้งอยู่ที่จังหวัดระยอง
 - กิจการผลิตชิ้นส่วนอากาศยาน มูลค่า 2,286 ล้านบาท ตั้งอยู่ที่จังหวัดลพบุรี
 - กิจการผลิต Silicone Fluid มูลค่า 2,200 ล้านบาท ตั้งอยู่ที่จังหวัดระยอง
 - กิจการผลิตชิ้นส่วนเครื่องโทรศัพท์มือถือ มูลค่า 2,000 ล้านบาท ตั้งอยู่ที่จังหวัดปทุมธานี
 - กิจการผลิตยางหล่อดอกอากาศยาน มูลค่า 1,495 ล้านบาท ตั้งอยู่ที่จังหวัดชลบุรี
 - กิจการผลิตกิจการผลิต Printed Circuit Board Assembly (PCBA)/Automotive Camera Lens (AC Lens) มูลค่า 1,127 ล้านบาท ตั้งอยู่ที่จังหวัดชลบุรี
 - กิจการผลิตเครื่องจักร และ/หรืออุปกรณ์อัตโนมัติ (Automation) ที่มีการออกแบบทางวิศวกรรม มูลค่า 478 ล้านบาท ตั้งอยู่ที่จังหวัดระยอง

- กิจการผลิตเพื่อง่าย (Differential) มูลค่า 122 ล้านบาท ตั้งอยู่ที่จังหวัดระยอง
- กิจการผลิตชิ้นส่วนอุปกรณ์โทรคมนาคม มูลค่า 81 ล้านบาท ตั้งอยู่ที่จังหวัดพระนครศรีอยุธยา
- กิจการผลิตชิ้นส่วน Electronic Control and Measurement สำหรับยานพาหนะ มูลค่า 58 ล้านบาท ตั้งอยู่ที่จังหวัดพระนครศรีอยุธยา
- กิจการผลิต Flexible Printed Circuit Assembly (FPCA) สำหรับฮาร์ดดิสก์ มูลค่า 37 ล้านบาท ตั้งอยู่ที่จังหวัดระยอง
- กิจการผลิตชิ้นส่วนสำหรับฮาร์ดดิสก์ มูลค่า 37 ล้านบาท ตั้งอยู่ที่จังหวัดพระนครศรีอยุธยา
- กิจการซอฟต์แวร์ (8 โครงการ) มูลค่ารวม 32 ล้านบาท ตั้งอยู่ที่จังหวัดเชียงใหม่และภูเก็ต

โครงการจากต่างชาติที่ได้รับการอนุมัติส่งเสริมในพื้นที่เป้าหมาย

พื้นที่เป้าหมาย	จำนวนโครงการ			เงินลงทุน (ล้านบาท)		
	(ม.ค.-มิ.ย.)		%	(ม.ค.-มิ.ย.)		%
	2559	2560	เปลี่ยน	2559	2560	เปลี่ยน
นิคมอุตสาหกรรมหรือเขตอุตสาหกรรม	143	111	-22	69,194	84,086	+22
เขตพัฒนาเศรษฐกิจพิเศษชายแดน	2	4	+100	419	1,563	+273

- โครงการขนาดใหญ่ (เงินลงทุนตั้งแต่ 1,000 ล้านบาทขึ้นไป) ที่ได้รับการอนุมัติในเดือน ม.ค.-มิ.ย. ปี 2560 จำนวน 19 โครงการคือ

บริษัท	ผลิตภัณฑ์/บริการ	สัญชาติผู้ถือหุ้น
คุณสิริณัฐ ทรพรพสุ	พอลิเอไมด์ชนิดพิเศษและคอมพาวด์/ ยางเทอร์โมพลาสติก	ญี่ปุ่น, ไทย
CONTINENTAL TYRES (THAILAND) COMPANY LIMITED	ยางรถยนต์	ดัตช์
Mr. Christian Dressler	เส้นใยโพลีเอสเตอร์	ออสเตรีย
MICROCHIP TECHNOLOGY (THAILAND) COMPANY LIMITED	Integrated Circuit (IC); IC Testing; Sawed Dice และ Wafer Testing	อเมริกัน, บริติช เวอร์จิ้น
HUTCHISON LAEMCHABANG TERMINAL LIMITED	เรือบรรทุกสินค้า	บริติช เวอร์จิ้น, ไทย
Ms. Sirinat Dubpavasu	Isoprenol (IPEA); 3-Methyl-1,5-pentanediol (MPD); RAFFINATE-2 (C4R2)	ญี่ปุ่น
THAI LION MENTARI COMPANY LIMITED	ขนส่งทางอากาศ	อินโดนีเซีย, ไทย
BRIDGESTONE SPECIALTY TIRE MANUFACTURING (THAILAND) CO., LTD.	ยางนอกที่ใช้กับอากาศยาน; ชิ้นส่วนยานพาหนะ	ญี่ปุ่น
ASIAN BEST CHICKEN COMPANY LIMITED	อาหารสำเร็จรูปจากเนื้อสัตว์แช่แข็ง	ญี่ปุ่น, ไทย
NMB-MINEBEA THAI COMPANY LIMITED	ชิ้นส่วนอากาศยาน	ญี่ปุ่น, ไทย
SHIN-ETSU SILICONES (THAILAND) CO., LTD.	Silicone Fluid (PE Modified); Silicone Fluid (Amino Modified)	ญี่ปุ่น
TOSHIBA SEMICONDUCTOR (THAILAND) CO., LTD.	Semiconductor	ญี่ปุ่น, ไทย
SONY DEVICE TECHNOLOGY (THAILAND) CO., LTD.	ชิ้นส่วนเครื่องโทรศัพท์มือถือ	ญี่ปุ่น
SIAMTRUCK RADIAL COMPANY LIMITED	ยางรถยนต์สำหรับยานพาหนะ	ฮ่องกง, ไทย
THAI KYOWA BIOTECHNOLOGIES COMPANY LIMITED	Amino Acids	ญี่ปุ่น
ROJANA INDUSTRIAL PARK PUBLIC COMPANY LIMITED	เขตอุตสาหกรรม	ญี่ปุ่น, ไทย
Mr. Kenji Kinoshita	ยางล้อดอกอากาศยาน	ญี่ปุ่น
THAI AIRASIA COMPANY LIMITED	ขนส่งทางอากาศ	มาเลเซีย, ไทย
SONY TECHNOLOGY (THAILAND) COMPANY LIMITED	Automotive Camera; Automotive Lens Module (AC Lens Module); Automotive Camera Lens (AC Lens); Printed Circuit Board Assembly (PCBA)	ดัตช์, ไทย

ข้อมูล ณ วันที่ 9 สิงหาคม 2560

กองความร่วมมือการลงทุนต่างประเทศ โทร. 0-2553-8187

หมายเหตุ :1) สถิติของสำนักงานจะครอบคลุมข้อมูลโครงการต่างชาติที่มาขอรับการส่งเสริมการลงทุนเท่านั้น ซึ่งข้อมูลในขั้นคำขอสู่สิทธิเป็นข้อมูลแสดงความจำนงที่จะลงทุนเป็นตัวชี้แนวโน้ม FDI

2) สถิติขั้นคำขอสู่สิทธิ คือ ค่าขอในแต่ละปีหักโครงการที่คืนค่าขอ จนถึงวันประมวลผล