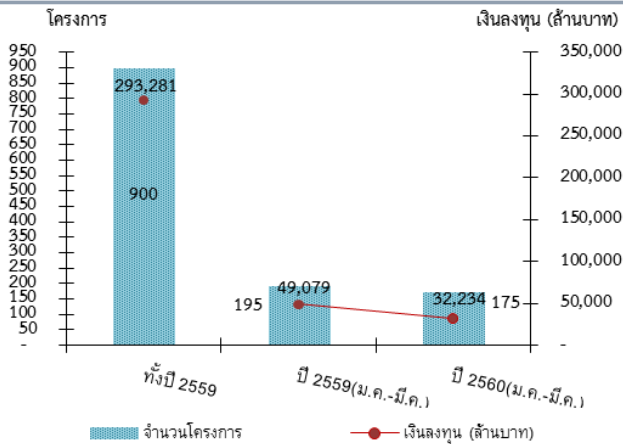


สถิติการลงทุนโดยตรงจากต่างประเทศ
รายเดือนสะสมปี 2560 (มกราคม-มีนาคม)

ขั้นค่าขอสิทธิ



- สถิติการยื่นขอส่งเสริมของโครงการลงทุนโดยตรงจากต่างประเทศในปี 2560 (ม.ค.-มี.ค.) มีจำนวนโครงการยื่นขอส่งเสริมจำนวน 175 โครงการ มูลค่าเงินลงทุน 32,234 ล้านบาท เมื่อเปรียบเทียบกับปี 2559 (ม.ค.-มี.ค.) จำนวนโครงการลดลงร้อยละ 10 ส่วนมูลค่าลดลงร้อยละ 34

	จำนวนโครงการ			มูลค่าเงินลงทุน (ล้านบาท)		
	ม.ค.-มี.ค. 2559	ม.ค.-มี.ค. 2560	% เปลี่ยน	ม.ค.-มี.ค. 2559	ม.ค.-มี.ค. 2560	% เปลี่ยน
ต่างชาติ (FDI)	195	175	-10	49,079	32,234	-34
ขอรับทั้งสิ้น	297	293	-1	75,615	61,978	-18

- จำนวนโครงการจากต่างชาติที่ยื่นขอส่งเสริมการลงทุนคิดเป็นร้อยละ 60 ของจำนวนโครงการที่ยื่นขอส่งเสริมทั้งสิ้น (293 โครงการ) มูลค่าเงินลงทุนคิดเป็นร้อยละ 52 ของมูลค่าเงินลงทุนทั้งสิ้นที่ยื่นขอส่งเสริม (61,978 ล้านบาท)
- จำนวนโครงการจากต่างชาติที่ยื่นขอส่งเสริมในเดือน ม.ค.-มี.ค. ของปี 2560 ส่วนใหญ่เป็นหมวดบริการและสาธารณูปโภค คิดเป็นร้อยละ 43 ซึ่งส่วนใหญ่เป็นการลงทุนในกิจการ ITC IHQ TISO และกิจการวิจัยและพัฒนา ในด้านของมูลค่าเงินลงทุนส่วนใหญ่อยู่ในหมวดบริการและสาธารณูปโภคเช่นกัน คิดเป็นร้อยละ 27 ส่วนใหญ่เป็นการลงทุนมูลค่าสูง อาทิ กิจการผลิตพลังงานไฟฟ้าหรือพลังงานไฟฟ้าและไอน้ำจากพลังงานหมุนเวียนมูลค่า 1,750 ล้านบาท กิจการวิจัยและพัฒนา และ/หรือ อุตสาหกรรมการผลิตสารเวชภัณฑ์ที่ใช้เทคโนโลยีชีวภาพ มูลค่า 1,700 ล้านบาท กิจการขนส่งทางอากาศ มูลค่า 1,414 ล้านบาท กิจการผลิต Airbag Fabric มูลค่า 1,000 ล้านบาท เป็นต้น

โครงการต่างชาติที่ยื่นขอส่งเสริมแยกตามประเภทอุตสาหกรรม

ประเภท	จำนวนโครงการ			เงินลงทุน (ล้านบาท)		
	ม.ค.-มี.ค. 2559	ม.ค.-มี.ค. 2560	% เปลี่ยน	ม.ค.-มี.ค. 2559	ม.ค.-มี.ค. 2560	% เปลี่ยน
เกษตรและผลิตผลจาก	10	10	0	2,877	5,467	+59
การเกษตร						
แร่ เซรามิกส์ และโลหะขั้นมูลฐาน	4	2	-50	899	154	-83
อุตสาหกรรมเบา	8	4	-50	4,407	774	-82
ผลิตภัณฑ์โลหะ เครื่องจักร และอุปกรณ์ขนส่ง	30	29	-3	16,520	6,152	-63
เครื่องใช้ไฟฟ้าและอิเล็กทรอนิกส์	50	42	16	6,992	6,818	-2
เคมีภัณฑ์ พลาสติก และ กระดาษ	13	12	-8	6,784	4,020	-41
บริการและสาธารณูปโภค	80	76	-5	10,600	8,849	-17
รวมทั้งสิ้น	195	175	-11	49,079	32,234	-34

- โครงการจากต่างชาติที่ยื่นขอส่งเสริมเป็นโครงการใหม่จำนวน 112 โครงการ มีมูลค่าเงินลงทุน 10,999 ล้านบาท ส่วนโครงการขยายมีจำนวน 63 โครงการ มีมูลค่ารวมทั้งสิ้น 21,235 ล้านบาท

โครงการลงทุนจากต่างชาติ แยกตามประเภทโครงการ

ประเภท	จำนวนโครงการ	เงินลงทุน (ล้านบาท)
โครงการขยาย	63 (36%)	21,235 (66%)
โครงการใหม่	112 (64%)	10,999 (34%)

- ญี่ปุ่นเป็นประเทศที่มีปริมาณเงินลงทุนในการยื่นขอส่งเสริมสูงที่สุดคิดเป็นร้อยละ 50 ของมูลค่าการลงทุนจากต่างชาติทั้งหมด โดยมีการขอรับการส่งเสริมการลงทุนขนาดใหญ่ อาทิ กิจการผลิตตัวอัดจับฮาร์ดดิสก์ มูลค่า 3,083 ล้านบาท กิจการผลิตผลิตภัณฑ์ไม้แปรรูป มูลค่า 2,833 ล้านบาท กิจการวิจัยและพัฒนา และ/หรือ อุตสาหกรรมการผลิตสารเวชภัณฑ์ที่ใช้เทคโนโลยีชีวภาพ มูลค่า 1,700 ล้านบาท กิจการผลิต Airbag Fabric มูลค่า 1,000 ล้านบาท กิจการบริษัทการค้าระหว่างประเทศ (ITC) จำนวน 6 โครงการ มูลค่ารวม 394 ล้านบาท เป็นต้น
- รองลงมา คือ ฮองกง มีปริมาณเงินลงทุนในการยื่นขอส่งเสริมคิดเป็นร้อยละ 8 ของมูลค่าการลงทุนจากต่างชาติทั้งหมด โดยมีโครงการที่ยื่นขอรับการส่งเสริมการลงทุนในโครงการขนาดใหญ่ อาทิ กิจการผลิตวัตถุดิบอาหาร (Food Ingredient) โดยใช้เทคโนโลยีที่ทันสมัย มูลค่า 1,960 ล้านบาท (ซึ่งเป็นการลงทุนจากจีนผ่านฮ่องกง) เป็นต้น
- อันดับที่สาม คือ สิงคโปร์ มีปริมาณเงินลงทุนในการยื่นขอส่งเสริมคิดเป็นร้อยละ 7.6 ของมูลค่าการลงทุนจากต่างชาติทั้งหมด มีโครงการยื่นขอรับการส่งเสริมการลงทุน อาทิ กิจการผลิตผลิตภัณฑ์พลาสติกสำหรับอุตสาหกรรม มูลค่า 980 ล้านบาท เป็นต้น

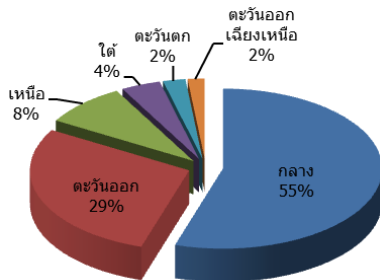
ส่วนในแง่ของจำนวนโครงการญี่ปุ่นมีจำนวนโครงการที่ยื่นขอรับการส่งเสริมมากที่สุด คิดเป็นร้อยละ 33 ของโครงการลงทุนจากต่างชาติทั้งหมด

แหล่งที่มาของเงินลงทุนจากต่างประเทศที่ขอรับการส่งเสริม 10 อันดับแรก

อันดับที่	แหล่งที่มา	จำนวนโครงการ	เงินลงทุน (ล้านบาท)
1	ญี่ปุ่น	57	16,084
2	ฮ่องกง	8	2,612
3	สิงคโปร์	20	2,468
4	มาเลเซีย	6	2,015
5	เยอรมนี	6	1,652
6	อเมริกา	4	1,065
7	ไต้หวัน	8	963
8	จีน	8	834
9	เนเธอร์แลนด์	4	437
10	สวิตเซอร์แลนด์	2	346

- โครงการที่นักลงทุนต่างชาติยื่นขอรับการส่งเสริมส่วนใหญ่อยู่ในภาคกลาง จำนวน 96 โครงการ (12,290 ล้านบาท) ภาคตะวันออก จำนวน 50 โครงการ (12,231 ล้านบาท) ภาคตะวันตกจำนวน 4 โครงการ (544 ล้านบาท) ภาคใต้จำนวน 7 โครงการ (1,187 ล้านบาท) ภาคเหนือ จำนวน 15 โครงการ (4,015 ล้านบาท) ภาคตะวันออกเฉียงเหนือ จำนวน 3 โครงการ (1,967 ล้านบาท)

สัดส่วนจำนวนโครงการต่างชาติที่ยื่นขอส่งเสริมแยกตามที่ตั้ง



*หมายเหตุ: อื่นๆ คือ โครงการที่ไม่มีที่ตั้งแน่นอน เช่น โครงการขนส่งทางเรือ ทางอากาศ เป็นต้น

- โครงการผลิตเพื่อการส่งออกร้อยละ 80 ขึ้นไป มีจำนวน 31 โครงการ มูลค่ารวม 12,801 ล้านบาท คิดเป็นร้อยละ 18 และร้อยละ 40 ตามลำดับของโครงการต่างชาติที่ยื่นขอส่งเสริมทั้งหมด
- โครงการต่างชาติที่ยื่นขอส่งเสริมในสามเดือนแรกของปี 2560 จะก่อให้เกิดการจ้างงานภายในประเทศ แยกเป็นแรงงานไทย 9,510 คน และต่างชาติในตำแหน่งบริหารและเทคนิค 728 คน

การลงทุนในอุตสาหกรรมเป้าหมาย

- โครงการที่ยื่นขอรับการส่งเสริมในอุตสาหกรรมเป้าหมายเดือนมกราคม-มีนาคม ปี 2560 จำนวน 82 โครงการ มูลค่ารวม 22,102 ล้านบาท คิดเป็นร้อยละ 47 และร้อยละ 69 ของโครงการต่างชาติที่ยื่นขอรับการส่งเสริมทั้งสิ้นตามลำดับ ในแง่ของจำนวนโครงการส่วนใหญ่เป็นการขอรับการส่งเสริมในอุตสาหกรรมดิจิทัล จำนวน 27 โครงการ คิดเป็นร้อยละ 33 ของจำนวนโครงการที่ยื่นขอรับการส่งเสริมในอุตสาหกรรมเป้าหมายทั้งสิ้น โดยส่วนใหญ่เป็นกิจการซอฟต์แวร์ ส่วนในแง่ของมูลค่าการลงทุนส่วนใหญ่เป็นมูลค่าการลงทุนในอุตสาหกรรมเครื่องใช้ไฟฟ้า อิเล็กทรอนิกส์ และอุปกรณ์โทรคมนาคม มูลค่ารวม 6,682 ล้านบาท คิดเป็นร้อยละ 30 ของมูลค่าการขอรับการส่งเสริมในอุตสาหกรรมเป้าหมายทั้งหมด มูลค่าส่วนใหญ่มาจากกิจการผลิตตัวอัดจับฮาร์ดดิสก์ มูลค่า 3,083 ล้านบาท รองลงมา ได้แก่ อุตสาหกรรมการเกษตร มูลค่ารวม 5,502 ล้านบาท คิดเป็นร้อยละ 25

ของมูลค่าการขอรับการส่งเสริมในอุตสาหกรรมเป้าหมายทั้งหมด มูลค่าส่วนใหญ่มาจากการลงทุนในกิจการกิจการผลิตผลิตภัณฑ์ไอแพรรูป มูลค่า 2,833 ล้านบาท กิจการผลิตวัตถุดิบอาหาร (Food Ingredient) โดยใช้เทคโนโลยีที่ทันสมัย มูลค่า 1,960 ล้านบาท เป็นต้น

โครงการต่างชาติที่ยื่นขอรับการส่งเสริมการลงทุน

จำแนกตามอุตสาหกรรมเป้าหมายปี 2560 (มกราคม-มีนาคม)

อุตสาหกรรมเป้าหมาย (ม.ค.-มี.ค.)	จำนวนโครงการ	เงินลงทุน (ล้านบาท)
ยานยนต์และชิ้นส่วน	9	2,488
ปิโตรเคมีและเคมีภัณฑ์	10	3,884
เครื่องใช้ไฟฟ้า อิเล็กทรอนิกส์ และอุปกรณ์โทรคมนาคม	14	6,682
อุตสาหกรรมการเกษตร	10	5,502
ท่องเที่ยว	1	525
การแพทย์	6	2,062
ดิจิทัล	27	134
ระบบอัตโนมัติและหุ่นยนต์	3	244
อากาศยาน	-	-
สิ่งทอและเครื่องนุ่งห่ม	2	580
รวมทั้งสิ้น	82	22,102

การขอรับการส่งเสริมในพื้นที่เป้าหมาย

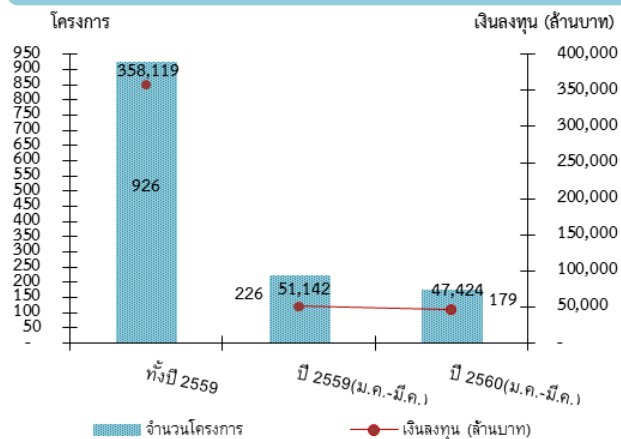
คำขอรับการส่งเสริมการลงทุนจากต่างประเทศ ในเดือนมกราคม-มีนาคม 2560 มีการลงทุนในพื้นที่ต่างๆ ซึ่งสอดคล้องกับนโยบายส่งเสริมการลงทุน ดังนี้

- พื้นที่ในนิคมอุตสาหกรรมหรือเขตอุตสาหกรรมที่ได้รับการส่งเสริม มีคำขอรับการส่งเสริม 67 โครงการ มูลค่ารวม 18,930 ล้านบาท ส่วนใหญ่อยู่ในภาคตะวันออก ที่จังหวัดระยองและชลบุรี

โครงการจากต่างชาติที่ยื่นขอรับการส่งเสริมในพื้นที่เป้าหมาย

พื้นที่เป้าหมาย	จำนวนโครงการ		เงินลงทุน (ล้านบาท)			
	(ม.ค.-มี.ค.)	%	(ม.ค.-มี.ค.)	%		
	2559	2560	2559	2560	เปลี่ยนแปลง	
นิคมอุตสาหกรรมหรือเขตอุตสาหกรรม	50	67	+34	27,811	18,930	-32

ขั้นอนุมัติ



- สถิติโครงการลงทุนโดยตรงจากต่างประเทศที่ได้รับการอนุมัติส่งเสริมของในปี 2560 (ม.ค.-มี.ค.) มีจำนวนโครงการได้รับการอนุมัติจำนวน 179 โครงการ มูลค่าเงินลงทุน 47,424 ล้านบาท เมื่อเปรียบเทียบกับปี 2560 (ม.ค.-มี.ค.) ในช่วงเวลาเดียวกัน จำนวนโครงการลดลงร้อยละ 21 ส่วนมูลค่าเงินลงทุนลดลงร้อยละ 7

	จำนวนโครงการ			มูลค่าเงินลงทุน (ล้านบาท)		
	ม.ค.-มี.ค.	ม.ค.-มี.ค.	%	ม.ค.-มี.ค.	ม.ค.-มี.ค.	%
	2559	2560	เปลี่ยน	2559	2560	เปลี่ยน
ต่างชาติ (FDI)	226	179	-21	51,142	47,424	-7
อนุมัติทั้งสิ้น	423	308	-27	109,128	239,672	+120

- จำนวนโครงการจากต่างชาติที่ได้รับการอนุมัติคิดเป็นร้อยละ 58 ของจำนวนโครงการทั้งสิ้นที่ได้รับการอนุมัติ (308 โครงการ) มูลค่าเงินลงทุนคิดเป็นร้อยละ 20 ของปริมาณเงินลงทุนทั้งสิ้นที่ได้รับการอนุมัติ (239,672 ล้านบาท)
- จำนวนโครงการจากต่างชาติที่ได้รับอนุมัติในเดือน ม.ค.-มี.ค. ของปี 2560 ส่วนใหญ่เป็นหมวดบริการและสาธารณูปโภค คิดเป็นร้อยละ 34 ซึ่งส่วนใหญ่เป็นการลงทุนในกิจการ ITC IHQ และกิจการวิจัยและพัฒนา และหมวดเครื่องใช้ไฟฟ้าและอิเล็กทรอนิกส์ คิดเป็นร้อยละ 34 เช่นกัน ส่วนใหญ่เป็นการลงทุนในกิจการพัฒนา Enterprise Software และ/หรือ Digital Content ในด้านของปริมาณเงินลงทุนส่วนใหญ่อยู่ในหมวด ผลิตภัณฑ์โลหะ เครื่องจักร และอุปกรณ์ขนส่ง คิดเป็นร้อยละ 49 โดยมีโครงการที่ได้รับการอนุมัติส่งเสริมมูลค่าสูง อาทิ กิจการผลิตยางล้อสำหรับยานพาหนะ (3 โครงการ) มูลค่ารวม 18,573 ล้านบาท และกิจการผลิต Electronic Fuel Injection System มูลค่า 631 ล้านบาท เป็นต้น

โครงการต่างชาติที่ได้รับการอนุมัติ แยกตามประเภทอุตสาหกรรม

ประเภท	ปี 2560 (ม.ค.-มี.ค.)	
	จำนวนโครงการ	เงินลงทุน (ล้านบาท)
เกษตรและผลิตผลจากการเกษตร	5	1,075
แร่ เชรามิคส์ และโลหะขั้นมูลฐาน	6	774
อุตสาหกรรมเบา	6	1,522
ผลิตภัณฑ์โลหะ เครื่องจักร และอุปกรณ์ขนส่ง	27	23,024
เครื่องใช้ไฟฟ้าและอิเล็กทรอนิกส์	60	6,165
เคมีภัณฑ์ พลาสติก และ กระจก	15	5,111
บริการและสาธารณูปโภค	60	9,754
รวมทั้งสิ้น	179	47,424

- โครงการจากต่างชาติที่ได้รับการอนุมัติในด้านของจำนวนโครงการส่วนมากเป็นโครงการใหม่ จำนวน 116 โครงการ มีมูลค่า 20,117 ล้านบาท ส่วนโครงการขยายมีจำนวน 63 โครงการ มูลค่า 27,307 ล้านบาท

โครงการลงทุนจากต่างชาติ แยกตามประเภทโครงการ

ประเภท	จำนวนโครงการ	เงินลงทุน (ล้านบาท)
โครงการขยาย	63 (35%)	27,307 (58%)
โครงการใหม่	116 (65%)	20,117 (42%)

- แหล่งที่มาของเงินลงทุนในโครงการที่ได้รับการอนุมัติส่วนใหญ่มาจากญี่ปุ่น โดยมูลค่าเงินลงทุนส่วนใหญ่มาจากโครงการขนาดใหญ่ อาทิ กิจการผลิตยางล้อสำหรับอากาศยาน มูลค่า 4,694 ล้านบาท กิจการผลิต Silicone Fluid มูลค่า 2,200 ล้านบาท กิจการผลิตเคมีคอนดักเตอร์ มูลค่า 2,092 ล้านบาท กิจการผลิตยางล้อดอกอากาศยาน มูลค่า 1,495 ล้านบาท เป็นต้น
- รองลงมาเป็น เนเธอร์แลนด์ โดยมูลค่าเงินลงทุนส่วนใหญ่มาจากโครงการขนาดใหญ่ อาทิ กิจการผลิตยางเรเดียล มูลค่า 12,384 ล้านบาท กิจการผลิตชิ้นส่วนยานพาหนะ มูลค่า 630 ล้านบาท กิจการบริการการค้ำระหว่างประเทศมูลค่า 274 ล้านบาท เป็นต้น
- อันดับที่สาม คือ มาเลเซีย มีโครงการขนาดใหญ่ลงทุนในกิจการขนส่งทางอากาศ (ซึ่งเป็นการร่วมทุนระหว่างไทยและมาเลเซีย) มูลค่า 1,414 ล้านบาท กิจการผลิตถุงมือสำหรับตรวจโรค มูลค่า 700 ล้านบาท และกิจการผลิตถุงมือยางธรรมชาติมูลค่า 700 ล้านบาท เป็นต้น

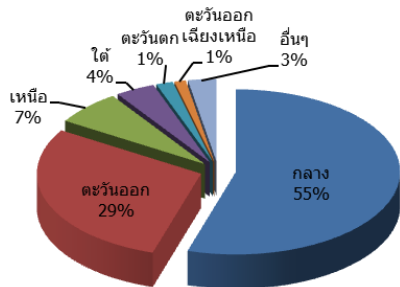
ส่วนในแง่ของจำนวนโครงการญี่ปุ่นที่ได้รับการอนุมัติส่งเสริมมากที่สุด มีจำนวน 56 โครงการ หรือคิดเป็นร้อยละ 31 ของจำนวนโครงการลงทุนจากต่างชาติทั้งหมด

แหล่งที่มาของเงินลงทุนจากต่างประเทศที่ได้รับการอนุมัติ 10 อันดับแรก

อันดับที่	แหล่งที่มา	จำนวนโครงการ	เงินลงทุน (ล้านบาท)
1	ญี่ปุ่น	56	17,286
2	เนเธอร์แลนด์	8	15,309
3	มาเลเซีย	5	3,024
4	สิงคโปร์	20	2,242
5	เยอรมนี	8	1,422
6	จีน	15	1,025
7	ไต้หวัน	8	814
8	เกาหลีใต้	13	711
9	แคนาดา	6	297
10	สวีเดน	3	131

- โครงการที่นักลงทุนต่างชาติได้รับการอนุมัติส่วนใหญ่อยู่ในภาคกลางจำนวน 98 โครงการ (7,499 ล้านบาท) ภาคตะวันออกจำนวน 52 โครงการ (30,021 ล้านบาท) ภาคเหนือจำนวน 12 โครงการ (208 ล้านบาท) ภาคใต้จำนวน 7 โครงการ (1,590 ล้านบาท) ภาคตะวันออกเฉียงเหนือจำนวน 2 โครงการ (765 ล้านบาท) และอื่นๆ* จำนวน 5 โครงการ (6,869 ล้านบาท)

สัดส่วนจำนวนโครงการต่างชาติที่ได้รับการอนุมัติแยกตามที่ตั้ง



*หมายเหตุ: อื่นๆ คือ โครงการที่ไม่มีที่ตั้งแน่นอน เช่น โครงการขนส่งทางเรือ, ทางอากาศ เป็นต้น

- โครงการผลิตเพื่อการส่งออกร้อยละ 80 ขึ้นไป มีจำนวน 47 โครงการ มูลค่ารวม 29,187 ล้านบาท คิดเป็นร้อยละ 26 และร้อยละ 62 ตามลำดับของโครงการต่างชาติทั้งสิ้นที่ได้รับการอนุมัติ
- โครงการต่างชาติที่ได้รับการอนุมัติในสามเดือนของปีนี้ จะก่อให้เกิดการจ้างงานภายในประเทศ แยกเป็นแรงงานไทย 9,669 คน และต่างชาติในตำแหน่งบริหารและเทคนิค 640 คน

การลงทุนในอุตสาหกรรมเป้าหมาย

- โครงการต่างชาติที่ได้รับการอนุมัติส่งเสริมในอุตสาหกรรมเป้าหมายเดือนมกราคม-มีนาคม ปี 2560 จำนวน 95 โครงการ มูลค่ารวม 33,931 ล้านบาท คิดเป็นร้อยละ 53 และร้อยละ 72 ของโครงการต่างชาติที่ได้รับการอนุมัติส่งเสริมทั้งสิ้นตามลำดับ ในแง่ของจำนวนโครงการ ส่วนใหญ่ได้รับการอนุมัติส่งเสริมในอุตสาหกรรมดิจิทัล จำนวน 46 โครงการ คิดเป็นร้อยละ 48 ของจำนวนโครงการที่ได้รับการส่งเสริมในอุตสาหกรรมเป้าหมายทั้งสิ้น โดยส่วนใหญ่เป็นกิจการซอฟต์แวร์ ส่วนในแง่ของมูลค่าการลงทุน ส่วนใหญ่เป็นมูลค่าการลงทุนในอุตสาหกรรมยานยนต์และชิ้นส่วน มูลค่ารวม 20,035 ล้านบาท คิดเป็นร้อยละ 59 ของมูลค่าโครงการที่ได้รับการอนุมัติส่งเสริมในอุตสาหกรรมเป้าหมายทั้งหมด โดยมูลค่าส่วนใหญ่มาจากกิจการผลิตยางเรเดียล มูลค่า 12,384 ล้านบาท และชิ้นส่วนยานพาหนะ มูลค่า 4,694 ล้านบาท รองลงมา ได้แก่ อุตสาหกรรมเครื่องใช้ไฟฟ้า อิเล็กทรอนิกส์ และอุปกรณ์โทรคมนาคม มูลค่ารวม 5,885 ล้านบาท คิดเป็นร้อยละ 17 ของมูลค่าโครงการที่ได้รับอนุมัติส่งเสริมในอุตสาหกรรมเป้าหมายทั้งหมด โดยมูลค่าส่วนใหญ่มาจากการลงทุนในกิจการผลิตสารกึ่งตัวนำ มูลค่า 2,093 ล้านบาท และชิ้นส่วนเครื่องโทรศัพท์มือถือ มูลค่า 2,000 ล้านบาท

ประโยชน์ของโครงการที่ได้รับการอนุมัติส่งเสริม

- โครงการที่ได้รับอนุมัติจะมีการส่งออกสร้างรายได้สู่ประเทศ ปีละ 43,500 ล้านบาท มูลค่าการส่งออกส่วนใหญ่มาจากกิจการผลิตอิเล็กทรอนิกส์ เครื่องจักร และอุปกรณ์ขนส่ง มูลค่า 16,900 ล้านบาท คิดเป็นร้อยละ 39 ของรายได้จากการส่งออกของโครงการต่างชาติที่ได้รับการอนุมัติให้การส่งเสริมทั้งหมด รองลงมา เป็นกิจการเครื่องใช้ไฟฟ้าและอิเล็กทรอนิกส์ มูลค่า 9,100 ล้านบาท หรือคิดเป็นร้อยละ 21
- โครงการที่ได้รับอนุมัติจะใช้วัตถุดิบภายในประเทศมูลค่า 16,880 ล้านบาทต่อปี โดยโครงการในหมวดบริการและสาธารณูปโภคจะใช้วัตถุดิบ

ภายในประเทศมากเป็นอันดับ 1 มูลค่า 6,000 ล้านบาท หรือคิดเป็นร้อยละ 36 ของมูลค่าวัตถุดิบภายในประเทศของโครงการต่างชาติที่ได้รับการอนุมัติให้การส่งเสริมทั้งหมด รองลงมาเป็นหมวดผลิตภัณฑ์โลหะ เครื่องจักร และอุปกรณ์ขนส่ง มูลค่า 2,750 ล้านบาท หรือ คิดเป็นร้อยละ 16

โครงการต่างชาติที่ได้รับการอนุมัติการลงทุน

จำแนกตามอุตสาหกรรมเป้าหมายปี 2560 (มกราคม-มีนาคม)

อุตสาหกรรมเป้าหมาย (ม.ค.-มี.ค.)	จำนวนโครงการ	เงินลงทุน (ล้านบาท)
ยานยนต์และชิ้นส่วน	10	20,035
ปิโตรเคมีและเคมีภัณฑ์	11	3,798
เครื่องใช้ไฟฟ้า อิเล็กทรอนิกส์ และอุปกรณ์โทรคมนาคม	14	5,885
อุตสาหกรรมเกษตร	5	1,075
ท่องเที่ยว	-	-
การแพทย์	5	2,214
ดิจิทัล	46	280
ระบบอัตโนมัติและหุ่นยนต์	1	210
อากาศยาน	1	180
สิ่งทอและเครื่องนุ่งห่ม	2	254
รวมทั้งสิ้น	95	33,931

การอนุมัติให้การส่งเสริมในพื้นที่เป้าหมาย

การอนุมัติให้การส่งเสริมการลงทุนในเดือนมกราคม-มีนาคม ปี 2560 มีการลงทุนในพื้นที่ต่างๆ ซึ่งสอดคล้องกับนโยบายรัฐบาล ดังนี้

- พื้นที่ในนิคมอุตสาหกรรมหรือเขตอุตสาหกรรมที่ได้รับการอนุมัติส่งเสริมมีจำนวน 48 โครงการ มูลค่ารวม 31,111 ล้านบาท ส่วนใหญ่อยู่ในภาคตะวันออก ที่จังหวัดระยองและชลบุรี
- โครงการที่ได้รับอนุมัติจะลงทุนในเขตพัฒนาเศรษฐกิจพิเศษชายแดนจำนวน 3 โครงการ มูลค่า 1,526 ล้านบาท ได้แก่
 - กิจการผลิตถุงมือสำหรับตรวจโรค มูลค่า 700 ล้านบาท ตั้งอยู่ที่จังหวัดสงขลา
 - กิจการผลิตถุงมือยางธรรมชาติ มูลค่า 700 ล้านบาท ตั้งอยู่ที่จังหวัดสงขลา
 - กิจการผลิต Ceramic Dipping Former มูลค่า 126 ล้านบาท ตั้งอยู่ที่จังหวัดสงขลา
- โครงการที่ได้รับอนุมัติจะลงทุนในเขตพัฒนาเศรษฐกิจพิเศษในรูปแบบคลัสเตอร์ จำนวน 12 โครงการ มูลค่ารวม 23,007 ล้านบาท ได้แก่
 - กิจการผลิตยางเรเดียล มูลค่า 12,385 ล้านบาท ตั้งอยู่ที่จังหวัดระยอง
 - กิจการผลิตชิ้นส่วนยานพาหนะที่ใช้กับอากาศยาน มูลค่า 4,694 ล้านบาท ตั้งอยู่ที่จังหวัดระยอง
 - กิจการผลิต Silicone Fluid มูลค่า 2,200 ล้านบาท ตั้งอยู่ที่จังหวัดระยอง
 - กิจการผลิตชิ้นส่วนเครื่องโทรศัพท์มือถือ มูลค่า 2,000 ล้านบาท ตั้งอยู่ที่จังหวัดปทุมธานี
 - กิจการผลิตยางหล่อดอกอากาศยาน มูลค่า 1,495 ล้านบาท ตั้งอยู่ที่จังหวัดชลบุรี
 - กิจการผลิตเพื่อง่าย (Differential) มูลค่า 122 ล้านบาท ตั้งอยู่ที่จังหวัดระยอง

- กิจกรรมผลิตชิ้นส่วน Electronic Control and Measurement สำหรับยานพาหนะ มูลค่า 58 ล้านบาท ตั้งอยู่ที่จังหวัดพระนครศรีอยุธยา
- กิจกรรมผลิต Flexible Printed Circuit Assembly (FPCA) สำหรับฮาร์ดดิสก์ มูลค่า 37 ล้านบาท ตั้งอยู่ที่จังหวัดระยอง
- กิจกรรมซอฟต์แวร์ (4 โครงการ) มูลค่ารวม 19 ล้านบาท ตั้งอยู่ที่จังหวัดเชียงใหม่

โครงการจากต่างชาติที่ได้รับการอนุมัติส่งเสริมในพื้นที่เป้าหมาย

พื้นที่เป้าหมาย	จำนวนโครงการ			เงินลงทุน (ล้านบาท)		
	(ม.ค.-มี.ค.)		%	(ม.ค.-มี.ค.)		%
	2559	2560	เปลี่ยน	2559	2560	เปลี่ยน
นิคมอุตสาหกรรมหรือเขตอุตสาหกรรม	74	48	-35	25,428	31,111	+22
เขตพัฒนาเศรษฐกิจพิเศษชายแดน	-	3	0	-	1,526	0
เขตพัฒนาเศรษฐกิจพิเศษในรูปแบบคลัสเตอร์	1	12	+1,100	1,754	23,007	+1,212

- โครงการขนาดใหญ่ (เงินลงทุนตั้งแต่ 1,000 ล้านบาทขึ้นไป) ที่ได้รับการอนุมัติในเดือน ม.ค.-มี.ค. ปี 2560 จำนวน 7 โครงการคือ

บริษัท	ผลิตภัณฑ์/บริการ	สัญชาติผู้ถือหุ้น
CONTINENTAL TYRES (THAILAND) COMPANY LIMITED	ยางรถยนต์	ดัตช์
BRIDGESTONE SPECIALTY TIRE MANUFACTURING (THAILAND) CO., LTD.	ยางนอกที่ใช้กับอากาศยาน; ชิ้นส่วนยานพาหนะ	ญี่ปุ่น
SHIN-ETSU SILICONES (THAILAND) CO., LTD.	Silicone Fluid (PE Modified); Silicone Fluid (Amino Modified)	ญี่ปุ่น
TOSHIBA SEMICONDUCTOR (THAILAND) CO., LTD.	Semiconductor	ญี่ปุ่น, ไทย
SONY DEVICE TECHNOLOGY (THAILAND) CO., LTD.	ชิ้นส่วนเครื่องโทรศัพท์มือถือ	ญี่ปุ่น
Mr. Kenji Kinoshita	ยางล้อดอกอากาศยาน	ญี่ปุ่น
THAI AIRASIA COMPANY LIMITED	ขนส่งทางอากาศ	มาเลเซีย, ไทย

ข้อมูล ณ วันที่ 12 เมษายน 2560

กองความร่วมมือการลงทุนต่างประเทศ โทร. 0-2553-8187

หมายเหตุ :1) สถิติของสำนักงานจะครอบคลุมข้อมูลโครงการต่างชาติที่มาขอรับการส่งเสริมการลงทุนเท่านั้น ซึ่งข้อมูลในชั้นคำขอสูทธิเป็นข้อมูลแสดงความจำนงที่จะลงทุนเป็นตัวชี้แนวโน้ม FDI

2) สถิติชั้นคำขอสูทธิ คือ ค่าขอในแต่ละปีที่หักโครงการที่คืนค่าขอ จนถึงวันประมวลผล