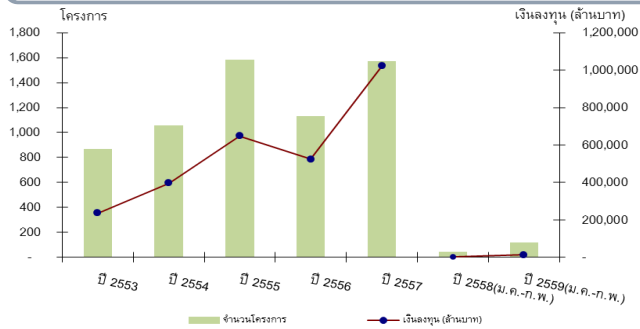


สถิติการลงทุนโดยตรงจากต่างประเทศ
รายเดือนสะสมปี 2559 (มกราคม - กุมภาพันธ์)

ขั้นค่าขอสุทธิ



- สถิติการยื่นขอส่งเสริมของโครงการลงทุนโดยตรงจากต่างประเทศในปี 2559 (ม.ค.-ก.พ.) มีจำนวนโครงการยื่นขอส่งเสริมจำนวน 120 โครงการ มูลค่าเงินลงทุน 16,028 ล้านบาท เมื่อเปรียบเทียบกับปี 2558 (ม.ค.-ก.พ.) จำนวนโครงการและมูลค่าเงินลงทุนเพิ่มขึ้นร้อยละ 173 และ ร้อยละ 736 ตามลำดับ

	ปี 2558 (ม.ค.-ก.พ.)	ปี 2559 (ม.ค.-ก.พ.)	% เปลี่ยนแปลง
จำนวนโครงการ	44	120	▲ 173 %
มูลค่าเงินลงทุน (ล้านบาท)	1,918	16,028	▲ 736 %

- จำนวนโครงการจากต่างชาติที่ยื่นขอส่งเสริมการลงทุนคิดเป็นร้อยละ 64.2 ของจำนวนโครงการทั้งสิ้นที่ยื่นขอส่งเสริม (187 โครงการ) มูลค่าเงินลงทุนคิดเป็นร้อยละ 44.6 ของปริมาณเงินลงทุนทั้งสิ้นที่ยื่นขอส่งเสริม (35,963 ล้านบาท)
- จำนวนโครงการจากต่างชาติที่ยื่นขอส่งเสริมในเดือน ม.ค.-ก.พ. ของปี 2559 ส่วนใหญ่เป็นสาขาบริการและสาธารณูปโภค คิดเป็นร้อยละ 46.6 โดยอยู่ในกิจการ ICT และ IHQ มากที่สุดในด้านของปริมาณเงินลงทุนส่วนใหญ่อยู่ในสาขาเครื่องใช้ไฟฟ้าและอิเล็กทรอนิกส์คิดเป็นร้อยละ 30.8 มีการลงทุนมากที่สุดในกิจการผลิต Electronic Fuel Injector

โครงการต่างชาติที่ยื่นขอส่งเสริมแยกตามประเภทอุตสาหกรรม

ประเภท	จำนวนโครงการ			เงินลงทุน (ล้านบาท)		
	2558	2559	% เปลี่ยน	2558	2559	% เปลี่ยน
เกษตรและผลิตผลจาก การเกษตร	1	6	+500	45	2,012	+4,371
แร่ เซรามิกส์ และโลหะ ขั้นมูลฐาน	2	2	0	39	304	+679
อุตสาหกรรมเบา	1	2	+100	58	21	-64
ผลิตภัณฑ์โลหะเครื่องจักร และอุปกรณ์ขนส่ง	11	17	+55	1,021	4,297	+321
เครื่องใช้ไฟฟ้าและ อิเล็กทรอนิกส์	11	29	+164	239	4,934	+1,964
เคมีภัณฑ์ พลาสติก และ กระดาษ	4	8	+100	123	1,769	+1,338
บริการและสาธารณูปโภค	14	56	+300	393	2,691	+585
รวมทั้งสิ้น	44	120	+173	1,918	16,028	+736

- โครงการจากต่างชาติที่ยื่นขอส่งเสริมเป็นโครงการใหม่จำนวน 84 โครงการ มีมูลค่าเงินลงทุน 6,920 ล้านบาท ส่วนโครงการขยายมีจำนวน 36 โครงการ มีมูลค่ารวมทั้งสิ้น 9,108 ล้านบาท

โครงการลงทุนจากต่างชาติ แยกตามประเภทโครงการ

ประเภท	จำนวน โครงการ	เงินลงทุน (ล้านบาท)
โครงการขยาย	36 (30%)	9,108 (56.8%)
โครงการใหม่	84 (70%)	6,920 (43.2%)

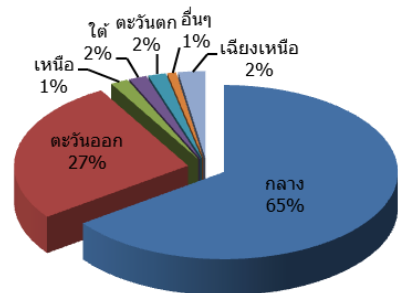
- เกาหลีใต้ประเทศที่มีปริมาณเงินลงทุนในการยื่นขอส่งเสริมสูงที่สุด โดยมีการยื่นขอรับการส่งเสริมมูลค่าสูงในกิจการผลิตเครื่องซักผ้า รองลงมาคือ จีน ที่ยื่นขอรับการส่งเสริมในกิจการผลิต Highly Dispersible Silica (สารเติมแต่งเพื่อเพิ่มคุณสมบัติลดแรงเสียดทานในยางล้อรถยนต์) และญี่ปุ่น ที่ยื่นขอรับการส่งเสริมมูลค่าสูงในกิจการผลิตแป้งแปรรูปและกิจการคัดคุณภาพข้าว แต่ในด้านจำนวนโครงการญี่ปุ่นมีโครงการที่ขอรับการส่งเสริมมากที่สุด หรือคิดเป็นร้อยละ 35.8 ของการลงทุนจากต่างชาติทั้งหมด

แหล่งที่มาของเงินลงทุนจากต่างชาติที่ขอรับการส่งเสริม 10 อันดับแรก

อันดับที่	แหล่งที่มา	จำนวน โครงการ	เงินลงทุน (ล้านบาท)
1	เกาหลีใต้	6	3,967
2	จีน	13	3,780
3	ญี่ปุ่น	43	2,539
4	เนเธอร์แลนด์	6	2,107
5	ฮ่องกง	6	1,111
6	อินเดีย	3	571
7	ไต้หวัน	3	463
8	สิงคโปร์	12	364
9	สหราชอาณาจักร	4	357
10	สวีเดน	1	323

- โครงการที่นักลงทุนต่างชาติยื่นขอฯ ส่วนใหญ่อยู่ในภาคกลาง 78 โครงการ (3,889 ล้านบาท) ภาคตะวันออกจำนวน 32 โครงการ (10,539 ล้านบาท) ภาคเหนือจำนวน 2 โครงการ (458 ล้านบาท) ภาคตะวันออกเฉียงเหนือจำนวน 3 โครงการ (805 ล้านบาท) ภาคใต้จำนวน 2 โครงการ (238 ล้านบาท) และภาคตะวันตกจำนวน 2 โครงการ (65 ล้านบาท) และอื่นๆ* จำนวน 1 โครงการ (33 ล้านบาท)

สัดส่วนจำนวนโครงการต่างชาติที่ยื่นขอส่งเสริมแยกตามที่ตั้ง



* หมายถึง อื่นๆ คือ กิจการที่ไม่มีที่ตั้งแน่นอน เช่น กิจการขนส่งทางเรือ, ทางอากาศ เป็นต้น

- โครงการผลิตเพื่อการส่งออกร้อยละ 80 ขึ้นไป มีจำนวน 39 โครงการ คิดเป็นร้อยละ 32.5 ของโครงการต่างชาติทั้งสิ้นที่ยื่นขอส่งเสริมทั้งหมด

- โครงการต่างชาติที่ยื่นขอส่งเสริมในสองเดือนแรกของปี 2559 จะก่อให้เกิดการจ้างงานภายในประเทศ แยกเป็นแรงงานไทย 5,176 คน และต่างชาติในตำแหน่งบริหารและเทคนิค 521 คน

การลงทุนในกิจการและอุตสาหกรรมเป้าหมาย

- โครงการที่ยื่นขอรับการส่งเสริมในอุตสาหกรรมเป้าหมายเดือน มกราคม-กุมภาพันธ์ ปี 2559 จำนวน 47 โครงการ มูลค่ารวม 6,990 ล้านบาท ในแง่ของจำนวนโครงการส่วนใหญ่เป็นอุตสาหกรรมดิจิทัล จำนวน 22 โครงการ ซึ่งส่วนใหญ่เป็นกิจการซอฟต์แวร์ ส่วนในแง่ของมูลค่าการลงทุนส่วนใหญ่เป็นอุตสาหกรรมเกษตรแปรรูป มูลค่ารวม 2,012 ล้านบาท

โครงการต่างชาติที่ยื่นขอรับการส่งเสริมการลงทุน

จำแนกตามอุตสาหกรรมเป้าหมายปี 2559 (มกราคม-กุมภาพันธ์)

อุตสาหกรรมเป้าหมาย (ม.ค.-ก.พ.)	จำนวน โครงการ	เงินลงทุน (ล้านบาท)
ยานยนต์และชิ้นส่วน	2	1,786
ปิโตรเคมีและเคมีภัณฑ์	7	1,604
เครื่องใช้ไฟฟ้า อิเล็กทรอนิกส์ และอุปกรณ์ โทรคมนาคม	7	4,790
เกษตรแปรรูป	6	2,012
ท่องเที่ยว	1	161
การแพทย์	1	10
ดิจิทัล	22	144
ระบบอัตโนมัติและหุ่นยนต์	-	-
อากาศยาน	-	-
สิ่งทอและเครื่องนุ่งห่ม	1	11
รวมทั้งสิ้น	47	10,518

การขอรับการส่งเสริมในพื้นที่เป้าหมาย

คำขอรับการส่งเสริมการลงทุนจากต่างประเทศ ในเดือนมกราคม-กุมภาพันธ์ 2559 มีการลงทุนในพื้นที่ต่างๆ ซึ่งสอดคล้องกับนโยบายส่งเสริมการลงทุน ดังนี้

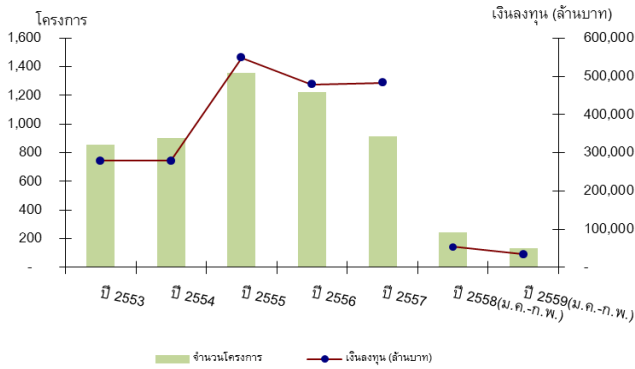
- พื้นที่ 20 จังหวัดที่มีรายได้ต่ำ มีคำขอรับการส่งเสริม 1 โครงการ เงินลงทุน 450 ล้านบาท ลงทุนในกิจการคัดคุณภาพข้าว ที่จังหวัดมุกดาหาร
- พื้นที่ในนิคมอุตสาหกรรมหรือเขตอุตสาหกรรมที่ได้รับการส่งเสริม มีคำขอรับการส่งเสริม 24 โครงการ เงินลงทุน 4,167 ล้านบาท ส่วนใหญ่อยู่ในจังหวัดระยอง และจังหวัดชลบุรี
- โครงการที่ยื่นขอรับการส่งเสริมจะลงทุนในเขตพัฒนาเศรษฐกิจพิเศษชายแดน จำนวน 2 โครงการ มูลค่าเงินลงทุนรวม 900 ล้านบาท โดยเป็นกิจการผลิตผลิตภัณฑ์โลหะรวมทั้งชิ้นส่วนโลหะ เช่น เครื่องกลึงอัตโนมัติ เพื่อส่งกำลัง เครื่องจักรการเกษตร รถยนต์สามล้อบรรทุก รถกึ่งพ่วง ชิ้นส่วนเหล็กท่อ มูลค่า 450 ล้านบาท ตั้งอยู่ที่จังหวัดตาก และกิจการคัดคุณภาพข้าว มูลค่า 450 ล้านบาท ตั้งอยู่ที่จังหวัดมุกดาหาร
- มีคำขอรับการส่งเสริมการลงทุนตามมาตรการส่งเสริมการลงทุนในเขตพัฒนาเศรษฐกิจพิเศษในรูปแบบคลัสเตอร์ จำนวน 1 โครงการ

เงินลงทุน 1,754.1 ล้านบาท โดยเป็นกิจการผลิตชิ้นส่วนยานพาหนะ ตั้งอยู่ที่จังหวัดระยอง

โครงการจากต่างชาติที่ยื่นขอรับการส่งเสริมในพื้นที่เป้าหมาย

พื้นที่เป้าหมาย	จำนวนโครงการ			เงินลงทุน (ล้านบาท)		
	(ม.ค.-ก.พ.) 2558	2559	% เปลี่ยน	(ม.ค.-ก.พ.) 2558	2559	% เปลี่ยน
20 จังหวัดที่มีรายได้ ต่อหัวต่ำ	-	1	-	-	450	-
นิคมอุตสาหกรรมหรือ เขตอุตสาหกรรม	9	24	+166	567	7,694	+1,257
เขตพัฒนาเศรษฐกิจพิเศษ ชายแดน	-	2	-	-	900	-

ขั้นอนุมัติ



- สถิติโครงการลงทุนโดยตรงจากต่างประเทศที่ได้รับการอนุมัติส่งเสริมของ ในปี 2559 (ม.ค.-ก.พ.) มีจำนวนโครงการที่ได้รับการอนุมัติจำนวน 134 โครงการ มูลค่าเงินลงทุน 34,401 ล้านบาท เมื่อเปรียบเทียบกับปี 2558 (ม.ค.-ก.พ.) ในช่วงเวลาเดียวกัน จำนวนโครงการลดลงร้อยละ 44.8 ส่วนมูลค่าเงินลงทุนลดลงเช่นกันร้อยละ 36.0 ทั้งนี้ การลดลงดังกล่าวมิได้มีสาเหตุมาจากค่าขอรับการส่งเสริมมีจำนวนลดลงในช่วงเวลาดังกล่าว แต่มาจากยอดค่าขอสะสมที่ยังไม่ได้รับการอนุมัติจากปี 2557 มีปริมาณมากกว่า ยอดค่าขอสะสมที่ยกยอดมาจากปี 2558

	ปี 2558 (ม.ค.-ก.พ.)	ปี 2559 (ม.ค.-ก.พ.)	% เปลี่ยนแปลง
จำนวนโครงการ	243	134	▼ 44.8 %
มูลค่าเงินลงทุน (ล้านบาท)	53,663	34,401	▼ 36.0 %

- จำนวนโครงการจากต่างชาติที่ได้รับการอนุมัติคิดเป็นร้อยละ 53.8 ของจำนวนโครงการทั้งสิ้นที่ได้รับการอนุมัติ (249 โครงการ) มูลค่าเงินลงทุนคิดเป็นร้อยละ 43.0 ของปริมาณเงินลงทุนทั้งสิ้นที่ได้รับการอนุมัติ (79,890 ล้านบาท)
- จำนวนโครงการจากต่างชาติที่ได้รับอนุมัติในเดือน ม.ค.-ก.พ. ของปี 2559 ส่วนใหญ่เป็นสาขาบริการและสาธารณูปโภค คิดเป็นร้อยละ 32.0 ในด้านของปริมาณเงินลงทุนส่วนใหญ่อยู่ในสาขา เครื่องใช้ไฟฟ้าและอิเล็กทรอนิกส์ คิดเป็นร้อยละ 36.0 โดยมีโครงการที่ได้รับการอนุมัติส่งเสริมมูลค่าสูงในกิจการผลิต HEAD GIMBAL ASSEMBLY (HGA), Head Stack Assy (HAS) ของบริษัท SEAGATE TECHNOLOGY (THAILAND) มูลค่า 10,721 ล้านบาท รองลงมาได้แก่ สาขาผลิตภัณฑ์โลหะเครื่องจักรและอุปกรณ์ขนส่ง โดยมีโครงการมูลค่าสูง ได้แก่ กิจการผลิตกระป๋องอลูมิเนียมของบริษัท BANGKOK CAN MANUFACTURING COMPANY LIMITED มูลค่า 2,660 ล้านบาท กิจการผลิตจอบหมุนของบริษัท SIAM KUBOTA COPPORATION CO.,LTD. มูลค่า 2,031 ล้านบาท และกิจการผลิต Electronic Fuel Injector ของบริษัท ROBERT BOSCH AUTOMOTIVE TECHNOLOGIES (THAILAND) CO.,LTD. มูลค่า 1,754 ล้านบาท

โครงการต่างชาติที่ได้รับการอนุมัติ แยกตามประเภทอุตสาหกรรม

ประเภท	ปี 2559 (ม.ค.-ก.พ.)	
	จำนวนโครงการ	เงินลงทุน (ล้านบาท)
เกษตรและผลิตผลจากการเกษตร	14	5,926
แร่ เชรามิกส์ และโลหะขั้นมูลฐาน	1	56
อุตสาหกรรมเบา	5	421
ผลิตภัณฑ์โลหะเครื่องจักรและอุปกรณ์ขนส่ง	34	9,986
เครื่องใช้ไฟฟ้าและอิเล็กทรอนิกส์	31	12,364
เคมีภัณฑ์ พลาสติก และ กระดาษ	6	3,200
บริการและสาธารณูปโภค	43	2,448
รวมทั้งสิ้น	134	34,401

- โครงการจากต่างชาติที่ได้รับการอนุมัติในด้านของจำนวนโครงการส่วนมากเป็นโครงการใหม่ จำนวน 78 โครงการ มีมูลค่า 8,213 ล้านบาท ส่วนโครงการขยายมีจำนวน 56 โครงการ มูลค่า 26,189 ล้านบาท

โครงการลงทุนจากต่างชาติ แยกตามประเภทโครงการ

ประเภท	จำนวนโครงการ	เงินลงทุน (ล้านบาท)
โครงการขยาย	56 (41.8%)	26,189 (76.1%)
โครงการใหม่	78 (58.2%)	8,213 (23.9%)

- แหล่งที่มาของเงินลงทุนในโครงการที่ได้รับการอนุมัติส่วนใหญ่มาจากประเทศญี่ปุ่น โดยมูลค่าส่วนใหญ่มาจากโครงการผลิตกระป๋องอลูมิเนียม มูลค่า 2,660 ล้านบาท และโครงการผลิตจอบหมุน มูลค่า 2,031 ล้านบาท ส่วนประเทศจีนมูลค่าส่วนใหญ่มาจากโครงการผลิต Maltitol Syrup ส่วนผสมอาหารสัตว์และน้ำมันข้าวโพด มูลค่า 1,734 ล้านบาทและประเทศสหรัฐอเมริกามูลค่าของโครงการที่ได้รับการอนุมัติมูลค่าส่วนใหญ่มาจากกิจการผลิต Polyether Polyol มูลค่า 1,650 ล้านบาท ในด้านจำนวนโครงการ ญี่ปุ่นได้รับการอนุมัติส่งเสริมมากที่สุด หรือคิดเป็นร้อยละ 38.8 ของการลงทุนจากต่างชาติทั้งหมด

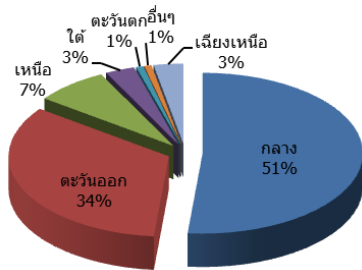
แหล่งที่มาของเงินลงทุนจากต่างประเทศที่ได้รับการอนุมัติ 10 อันดับแรก

อันดับที่	แหล่งที่มา	จำนวนโครงการ	เงินลงทุน (ล้านบาท)
1	ญี่ปุ่น	52	8,333
2	จีน	10	2,926
3	สหรัฐอเมริกา	4	2,047
4	เนเธอร์แลนด์	4	1,862
5	ฮ่องกง	4	1,246
6	สิงคโปร์	11	1,201
7	อินโดนีเซีย	2	1,102
8	ลักเซมเบิร์ก	2	1,049
9	เกาหลีใต้	6	931
10	ออสเตรเลีย	5	818

*หมายเหตุ: มูลค่าเงินลงทุนของบริษัท SEAGATE TECHNOLOGY (THAILAND) COMPANY LIMITED ไม่ถูกนำมาจัดอันดับเนื่องจากหมู่เกาะ Cayman ถือหุ้นข้างมาก

- โครงการที่นักลงทุนต่างชาติได้รับการอนุมัติ ส่วนใหญ่อยู่ในภาคกลาง จำนวน 69 โครงการ (8,992 ล้านบาท) ภาคตะวันออกจำนวน 45 โครงการ (11,769 ล้านบาท) ภาคตะวันออกเฉียงเหนือจำนวน 4 โครงการ (11,233 ล้านบาท) ภาคเหนือจำนวน 10 โครงการ (940 ล้านบาท) ภาคใต้จำนวน 4 โครงการ (1,049 ล้านบาท) ภาคตะวันตกจำนวน 1 โครงการ (10 ล้านบาท) และอื่นๆ*จำนวน 1 โครงการ (408 ล้านบาท)

สัดส่วนจำนวนโครงการต่างชาติที่ได้รับการอนุมัติแยกตามที่ตั้ง



* หมายเหตุ: อื่นๆ คือ โครงการที่ไม่มีที่ตั้งแน่นอน เช่น โครงการขนส่งทางเรือ, ทางอากาศ เป็นต้น

- โครงการผลิตเพื่อการส่งออกร้อยละ 80 ขึ้นไป มีจำนวน 32 โครงการ คิดเป็นร้อยละ 23.8 ของโครงการต่างชาติทั้งสิ้นที่ได้รับการอนุมัติ
- โครงการต่างชาติที่ได้รับการอนุมัติในสองเดือนแรกของปีนี้ จะก่อให้เกิดการจ้างงานภายในประเทศ แยกเป็นแรงงานไทย 11,745 คน และต่างชาติในตำแหน่งบริหารและเทคนิค 331 คน

ประโยชน์ของโครงการที่ได้รับการอนุมัติส่งเสริม

- โครงการที่ได้รับอนุมัติจะมีการส่งออกสร้างรายได้สู่ประเทศ ปีละ 38,800 ล้านบาท มูลค่าการส่งออกส่วนใหญ่มาจากกิจการเกษตรกรรม และผลิตผลจากการเกษตร มูลค่า 12,023 ล้านบาท คิดเป็นร้อยละ 31.0 ของรายได้จากการส่งออกของโครงการต่างชาติที่ได้รับอนุมัติให้การส่งเสริมทั้งหมด
- โครงการที่ได้รับอนุมัติจะใช้วัตถุดิบภายในประเทศ มูลค่า 24,701 ล้านบาทต่อปี โดยโครงการในหมวดเกษตรกรรมและผลิตผลจากการเกษตร จะใช้วัตถุดิบภายในประเทศมากเป็นอันดับ 1 มูลค่า 10,325 ล้านบาท
- โครงการขนาดใหญ่ (เงินลงทุนตั้งแต่ 1,000 ล้านบาทขึ้นไป) ที่ได้รับการอนุมัติในเดือน ม.ค.-ก.พ. ปี 2559 จำนวน 9 โครงการคือ

บริษัท	เงินลงทุน (ล้านบาท)	ผลิตภัณฑ์/บริการ
SEAGATE TECHNOLOGY (THAILAND) COMPANY LIMITED * หมายเหตุ: มูลค่าเงินลงทุนของบริษัทไม่ถูกนำมาจัดอันดับในแหล่งที่มาของเงินลงทุนที่ได้รับการอนุมัติส่งเสริม เนื่องจากมีสัดส่วนหุ้นต่างชาติข้างมากจากหมู่เกาะ Cayman	10,721	Hard Disk Drive (HDD); Head Stack Assy (HSA); Head Gimbal Assembly (HGA)
BANGKOK CAN MANUFACTURING COMPANY LIMITED	2,660	กระป๋องอลูมิเนียม

บริษัท	เงินลงทุน (ล้านบาท)	ผลิตภัณฑ์/บริการ
SIAM KUBOTA CORPORATION CO.,LTD.	2,031	จอบหมุน
ROBERT BOSCH AUTOMOTIVE TECHNOLOGIES (THAILAND) CO.,LTD.	1,754	Electronic Fuel Injector
SUNSHINE BIOTECH INTERNATIONAL COMPANY LIMITED	1,734	Maltitol Syrup; ส่วนผสมอาหารสัตว์; น้ำมันข้าวโพด
DOW CHEMICAL THAILAND COMPANY LIMITED	1,650	Polyether Polyol
PREPACK THAILAND CO., LTD.	1,197	บรรจุภัณฑ์แบบอ่อน
PARVI (THAILAND) COMPANY LIMITED	1,100	ขนถ่ายสินค้าสำหรับเรือเดินทะเล
MCKEY FOOD SERVICES (THAILAND) CO., LTD.	1,046	เนื้อไก่แช่แข็ง

ข้อมูล ณ วันที่ 17 มีนาคม 2559

กองความร่วมมือการลงทุนต่างประเทศ โทร. 0-2553-8182

หมายเหตุ :1) สถิติของสำนักงานจะครอบคลุมข้อมูลโครงการต่างชาติที่มาขอรับการส่งเสริมการลงทุนเท่านั้น ซึ่งข้อมูลในชั้นข้อมูลสิทธิและขั้นตอนอนุมัติเป็นข้อมูลแสดงความจำนงที่จะลงทุนเป็นตัวชี้แนวโน้ม FDI

2) สถิติชั้นค่าขอสิทธิ คือ ค่าขอในแต่ละปีที่ทำโครงการที่คืนค่าขอ จนถึงวันประมวลผล