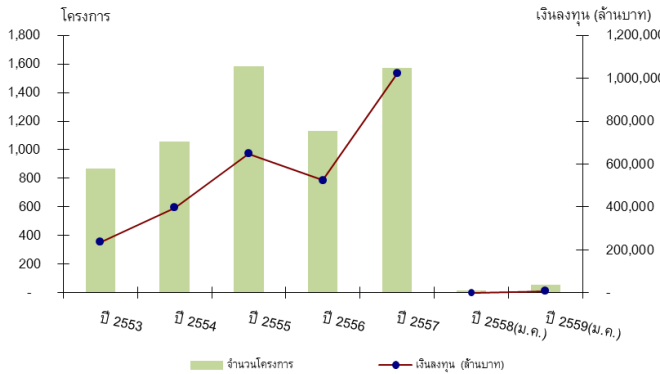


สถิติการลงทุนโดยตรงจากต่างประเทศ
รายเดือนสะสมปี 2559 (มกราคม)

บันทึกข่าวกุญแจ



- สถิติการยื่นขอส่งเสริมของโครงการลงทุนโดยตรงจากต่างประเทศในปี 2559 (ม.ค.) มีจำนวนโครงการยื่นขอส่งเสริมจำนวน 56 โครงการ มูลค่าเงินลงทุน 7,981 ล้านบาท เมื่อเปรียบเทียบกับปี 2558 (ม.ค.) จำนวนโครงการและมูลค่าเงินลงทุนเพิ่มขึ้นร้อยละ 250 และ ร้อยละ 1,341 ตามลำดับ

	ปี 2558 (ม.ค.)	ปี 2559 (ม.ค.)	% เปลี่ยนแปลง
จำนวนโครงการ	16	56	▲ 250%
มูลค่าเงินลงทุน (ล้านบาท)	554	7,981	▲ 1,341%

- จำนวนโครงการจากต่างชาติที่ยื่นขอส่งเสริมการลงทุนคิดเป็นร้อยละ 62.2 ของจำนวนโครงการทั้งสิ้นที่ยื่นขอส่งเสริม (90 โครงการ) มูลค่าเงินลงทุนคิดเป็นร้อยละ 39.0 ของปริมาณเงินลงทุนทั้งสิ้นที่ยื่นขอส่งเสริม (20,509 ล้านบาท)
- จำนวนโครงการจากต่างชาติที่ยื่นขอส่งเสริมในเดือน ม.ค. ของปี 2559 ส่วนใหญ่เป็นกิจการบริการและสาธารณูปโภค คิดเป็นร้อยละ 48.2 ในด้านของปริมาณเงินลงทุนส่วนใหญ่อยู่ในกิจการผลิตภัณฑ์โลหะ เครื่องจักร และอุปกรณ์ขนส่ง คิดเป็นร้อยละ 42.8

โครงการต่างชาติที่ยื่นขอส่งเสริมแยกตามประเภทอุตสาหกรรม

ประเภท	จำนวนโครงการ			เงินลงทุน (ล้านบาท)		
	ม.ค. 2558	ม.ค. 2559	% เปลี่ยน	ม.ค. 2558	ม.ค. 2559	% เปลี่ยน
เกษตรและผลิตผลจาก	-	6	-	-	2,012	-
การเกษตร	-	-	-	-	-	-
แร่ เชรามิกส์ และโลหะ	1	-	-	9	-	-
ขั้นมูลฐาน	-	-	-	-	-	-
อุตสาหกรรมเบา	-	2	-	-	21	-
ผลิตภัณฑ์โลหะเครื่องจักร	3	8	+166	250	3,412	+1,264
และอุปกรณ์ขนส่ง	-	-	-	-	-	-
เครื่องใช้ไฟฟ้าและ	4	9	+125	131	94	-28
อิเล็กทรอนิกส์	-	-	-	-	-	-
เคมีภัณฑ์ พลาสติก	4	4	0	123	1,553	+1,163
และ กระดาษ	-	-	-	-	-	-
บริการและสาธารณูปโภค	4	27	+575	41	889	+2,068
รวมทั้งสิ้น	16	56	+250	554	7,981	+1,341

กองความร่วมมือการลงทุนต่างประเทศ

- จำนวนโครงการจากต่างชาติที่ยื่นขอส่งเสริมในเดือน ม.ค. ของปี 2559 ส่วนใหญ่เป็นกิจการบริการและสาธารณูปโภค คิดเป็นร้อยละ 48.2 ในด้านของปริมาณเงินลงทุนส่วนใหญ่อยู่ในกิจการผลิตภัณฑ์โลหะ เครื่องจักร และอุปกรณ์ขนส่ง คิดเป็นร้อยละ 42.8

โครงการลงทุนจากต่างชาติ แยกตามประเภทโครงการ

ประเภท	จำนวนโครงการ	เงินลงทุน (ล้านบาท)
โครงการขยาย	12 (21.4%)	2,814 (35.3%)
โครงการใหม่	44 (78.6%)	5,167 (64.7%)

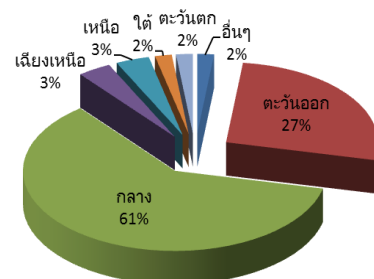
- โครงการจากต่างชาติที่ยื่นขอส่งเสริม เป็นโครงการใหม่จำนวน 44 โครงการ มีมูลค่าเงินลงทุน 5,167 ล้านบาท ส่วนโครงการขยายมีจำนวน 12 โครงการ มีมูลค่ารวมทั้งสิ้น 2,814 ล้านบาท
- เนเธอร์แลนด์เป็นประเทศที่มีปริมาณเงินลงทุนในการยื่นขอส่งเสริมสูงสุด โดยมีการยื่นขอรับการส่งเสริมในกิจการผลิตชิ้นส่วนยานพาหนะที่ใช้เทคโนโลยีขั้นสูง เช่น ระบบหัวฉีดน้ำมันเชื้อเพลิงอิเล็กทรอนิกส์ 1 โครงการ มูลค่า 1,754 ล้านบาท รองลงมาคือ จีน ที่ยื่นขอรับการส่งเสริมในกิจการผลิตผลิตภัณฑ์เคมีเพื่อการอุตสาหกรรม และในด้านจำนวนโครงการ ญี่ปุ่นมีโครงการที่ขอรับการส่งเสริมมากที่สุด โดยมีการยื่นขอรับการส่งเสริมมูลค่าสูงในกิจการผลิตแปงแปรรูปและกิจการคัดคุณภาพข้าว

แหล่งที่มาของเงินลงทุนจากต่างประเทศที่ขอรับการส่งเสริม 10 อันดับแรก

อันดับที่	แหล่งที่มา	จำนวนโครงการ	เงินลงทุน (ล้านบาท)
1	เนเธอร์แลนด์	4	2,058
2	จีน	4	1,800
3	ญี่ปุ่น	20	1,673
4	ฮ่องกง	4	834
5	อินเดีย	2	563
6	ไต้หวัน	1	450
7	สหราชอาณาจักร	3	356
8	สิงคโปร์	6	333
9	ออสเตรเลีย	2	254
10	มาเลเซีย	2	87

- โครงการที่นักลงทุนต่างชาติยื่นขอฯ ส่วนใหญ่อยู่ในภาคกลาง 34 โครงการ (1,895 ล้านบาท) ภาคตะวันออกจำนวน 15 โครงการ (5,003 ล้านบาท) ภาคเหนือจำนวน 2 โครงการ (458 ล้านบาท) ภาคตะวันออกเฉียงเหนือจำนวน 2 โครงการ (461 ล้านบาท) ภาคใต้จำนวน 1 โครงการ (77 ล้านบาท) และภาคตะวันตกจำนวน 1 โครงการ (54 ล้านบาท) และอื่นๆ* จำนวน 1 โครงการ (33 ล้านบาท)

สัดส่วนจำนวนโครงการต่างชาติที่ยื่นขอส่งเสริมแยกตามที่ตั้ง



* หมายถึง อื่นๆ คือ กิจการที่ไม่มีที่ตั้งแน่นอน เช่น กิจการขนส่งทางเรือ, ทางอากาศ เป็นต้น

- โครงการผลิตเพื่อการส่งออกร้อยละ 80 ขึ้นไป มีจำนวน 13 โครงการ คิดเป็นร้อยละ 23.2 ของโครงการต่างชาติทั้งสิ้นที่ยื่นขอส่งเสริมทั้งหมด
- โครงการต่างชาติที่ยื่นขอส่งเสริมในเดือนแรกของปี 2559 จะก่อให้เกิดการจ้างงานภายในประเทศ แยกเป็นแรงงานไทย 2,621 คน และต่างชาติ 290 คน

การลงทุนในกิจการและอุตสาหกรรมเป้าหมาย

โครงการต่างชาติที่ยื่นขอส่งเสริม แยกตามกลุ่มกิจการเป้าหมาย

กิจการเป้าหมาย	จำนวนโครงการ			เงินลงทุน (ล้านบาท)		
	ม.ค. 2558	ม.ค. 2559	% เปลี่ยน	ม.ค. 2558	ม.ค. 2559	% เปลี่ยน
	2558	2559	เปลี่ยน	2558	2559	เปลี่ยน
เศรษฐกิจดิจิทัล	3	7	+133	104	30	-71
พัฒนาระบบโลจิสติกส์	-	-	-	-	-	-
พัฒนาทรัพยากรมนุษย์	-	-	-	-	-	-
ศูนย์กลางธุรกิจระหว่างประเทศ	1	16	+1,500	10	704	+6,940
ส่งเสริมการท่องเที่ยว	-	-	-	-	-	-
ส่งเสริมด้านสิ่งแวดล้อม	-	-	-	-	-	-
ส่งเสริมพลังงานทดแทนและประหยัดพลังงาน	-	-	-	-	-	-
ส่งเสริมวิทยาศาสตร์ เทคโนโลยีและนวัตกรรม	2	8	+300	93	2,031	+2,084
สร้างมูลค่าเพิ่มผลผลิตการเกษตร	-	4	-	-	1,927	-
อุตสาหกรรมเป้าหมายอื่นๆ	-	-	-	-	-	-
รวมทั้งสิ้น	6	35	+483	206	4,692	+2,178

- โครงการต่างชาติที่ยื่นขอส่งเสริมเป็นกิจการเป้าหมายที่สร้างมูลค่าแก่ประเทศตามนโยบายของรัฐบาล จำนวน 35 โครงการ คิดเป็นร้อยละ 62.5 ของจำนวนโครงการจากต่างชาติที่ยื่นขอส่งเสริมทั้งหมด มีมูลค่า 4,692 ล้านบาท คิดเป็นร้อยละ 58.7 ของปริมาณเงินลงทุนจากต่างชาติ ทั้งสิ้นที่ยื่นขอส่งเสริม
- โครงการที่ยื่นขอส่งเสริมตามกิจการเป้าหมายที่สอดคล้องกับนโยบายของรัฐบาล ในแง่ของจำนวนโครงการส่วนใหญ่เป็นกลุ่มกิจการศูนย์กลางธุรกิจระหว่างประเทศ จำนวน 16 โครงการ ส่วนในแง่ของมูลค่าเงินลงทุนส่วนใหญ่เป็นกลุ่มกิจการส่งเสริมวิทยาศาสตร์ เทคโนโลยี และนวัตกรรม มูลค่า 2,031 ล้านบาท
- โครงการที่ยื่นขอรับการส่งเสริมใน 10 อุตสาหกรรมเป้าหมายเดือนมกราคม ปี 2559 จำนวน 22 โครงการ มูลค่ารวม 5,435 ล้านบาท ในแง่ของจำนวนโครงการ ส่วนใหญ่เป็นอุตสาหกรรมดิจิทัล จำนวน 7 โครงการ ซึ่งเป็นกิจการซอฟต์แวร์ทั้งหมด ส่วนในแง่ของมูลค่าการลงทุนส่วนใหญ่เป็นอุตสาหกรรมเกษตรแปรรูป มูลค่ารวม 2,012 ล้านบาท

โครงการต่างชาติที่ยื่นขอรับการส่งเสริมการลงทุน จำแนกตามอุตสาหกรรมเป้าหมายปี 2559 (มกราคม)

อุตสาหกรรม	จำนวนโครงการ	เงินลงทุน (ล้านบาท)
ยานยนต์และชิ้นส่วน	1	1,754
ปิโตรเคมีและเคมีภัณฑ์	4	1,553
เครื่องใช้ไฟฟ้า อิเล็กทรอนิกส์ และอุปกรณ์โทรคมนาคม	2	65
เกษตรแปรรูป	6	2,012
ท่องเที่ยว	-	-
การแพทย์	1	10
ดิจิทัล	7	30
ระบบอัตโนมัติและหุ่นยนต์	-	-
อากาศยาน	-	-
สิ่งทอและเครื่องนุ่งห่ม	1	11
รวมทั้งสิ้น	22	5,435

การขอรับการส่งเสริมในพื้นที่เป้าหมาย

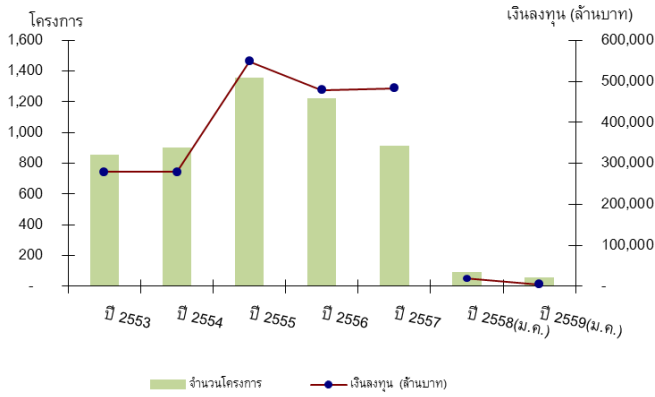
คำขอรับการส่งเสริมการลงทุนจากต่างประเทศ ในเดือนมกราคม 2559 มีการลงทุนในพื้นที่ต่างๆ ซึ่งสอดคล้องกับนโยบายส่งเสริมการลงทุน ดังนี้

- **พื้นที่ 20 จังหวัดที่มีรายได้ต่ำ** มีคำขอรับการส่งเสริม 1 โครงการ เงินลงทุน 450 ล้านบาท ลงทุนในกิจการคัดคุณภาพข้าว ที่จังหวัดมุกดาหาร
- **พื้นที่นิคมอุตสาหกรรมหรือเขตอุตสาหกรรมที่ได้รับการส่งเสริม** มีคำขอรับการส่งเสริม 9 โครงการ เงินลงทุน 2,671 ล้านบาท ส่วนใหญ่อยู่ในจังหวัดระยอง และจังหวัดชลบุรี
- **โครงการที่ยื่นขอรับการส่งเสริมจะลงทุนในเขตพัฒนาเศรษฐกิจพิเศษ** จำนวน 2 โครงการ มูลค่าเงินลงทุนรวม 900 ล้านบาท โดยเป็นกิจการผลิตผลิตภัณฑ์โลหะรวมทั้งชิ้นส่วนโลหะ เช่น เครื่องกลึงอัตโนมัติ เพื่อส่งกำลัง เครื่องจักรการเกษตร รถยนต์สามล้อบรรทุก รถกึ่งพ่วง ชิ้นส่วนเหล็กต่อ มูลค่า 450 ล้านบาท ตั้งอยู่ที่จังหวัดตาก และกิจการคัดคุณภาพข้าว มูลค่า 450 ล้านบาท ตั้งอยู่ที่จังหวัดมุกดาหาร

โครงการจากต่างชาติที่ยื่นขอรับการส่งเสริมในพื้นที่เป้าหมาย

พื้นที่เป้าหมาย	จำนวนโครงการ			เงินลงทุน (ล้านบาท)		
	ม.ค. 2558	ม.ค. 2559	% เปลี่ยน	ม.ค. 2558	ม.ค. 2559	% เปลี่ยน
	2558	2559	เปลี่ยน	2558	2559	เปลี่ยน
20 จังหวัดที่มีรายได้ต่อหัวต่ำ	-	1	-	-	450	-
นิคมอุตสาหกรรมหรือเขตอุตสาหกรรม	2	9	+350	103	2,671	+2,493
เขตพัฒนาเศรษฐกิจพิเศษ	-	2	-	-	900	-

บัญชี



- สถิติโครงการลงทุนโดยตรงจากต่างประเทศที่ได้รับการอนุมัติส่งเสริมของ ในปี 2559 (ม.ค.) มีจำนวนโครงการที่ได้รับการอนุมัติจำนวน 57 โครงการ มูลค่าเงินลงทุน 4,854 ล้านบาท เมื่อเปรียบเทียบกับปี 2558 (ม.ค.) ในช่วงเวลาเดียวกัน จำนวนโครงการลดลงร้อยละ 37.4 ส่วนมูลค่าเงินลงทุนลดลงเช่นกัน ร้อยละ 74.5

	ปี 2558 (ม.ค.)	ปี 2559 (ม.ค.)	% เปลี่ยนแปลง
จำนวนโครงการ	91	57	▼ 37.4%
มูลค่าเงินลงทุน (ล้านบาท)	19,064	4,854	▼ 74.5%

- จำนวนโครงการจากต่างชาติที่ได้รับการอนุมัติคิดเป็นร้อยละ 54.3 ของจำนวนโครงการทั้งสิ้นที่ได้รับการอนุมัติ (105 โครงการ) มูลค่าเงินลงทุนคิดเป็นร้อยละ 48.2 ของปริมาณเงินลงทุนทั้งสิ้นที่ได้รับการอนุมัติ (10,059 ล้านบาท)
- จำนวนโครงการจากต่างชาติที่ได้รับอนุมัติในเดือน ม.ค. ของ ปี 2559 ส่วนใหญ่เป็นกิจการบริการและสาธารณูปโภค คิดเป็นร้อยละ 33.3 ในด้านของปริมาณเงินลงทุนส่วนใหญ่อยู่ในกิจการผลิตภัณฑ์โลหะ เครื่องจักรและอุปกรณ์ขนส่ง คิดเป็นร้อยละ 31.7

โครงการต่างชาติที่ได้รับการอนุมัติ แยกตามประเภทอุตสาหกรรม

ประเภท	ปี 2559 (ม.ค.)	
	จำนวนโครงการ	เงินลงทุน (ล้านบาท)
เกษตรและผลิตผลจากการเกษตร	4	1,224
แร่ เซรามิกส์ และโลหะขั้นมูลฐาน	1	56
อุตสาหกรรมเบา	1	185
ผลิตภัณฑ์โลหะเครื่องจักรและอุปกรณ์ขนส่ง	14	1,541
เครื่องใช้ไฟฟ้าและอิเล็กทรอนิกส์	14	1,070
เคมีภัณฑ์ พลาสติก และ กระดาษ	4	353
บริการและสาธารณูปโภค	19	425
รวมทั้งสิ้น	57	4,854

- โครงการจากต่างชาติที่ได้รับการอนุมัติ ในด้านของจำนวนโครงการส่วนมากเป็นโครงการใหม่ จำนวน 32 โครงการ มีมูลค่า 1,629 ล้านบาท ส่วนโครงการขยายมีจำนวน 25 โครงการ มูลค่า 3,225 ล้านบาท

โครงการลงทุนจากต่างชาติ แยกตามประเภทโครงการ

ประเภท	จำนวนโครงการ	เงินลงทุน (ล้านบาท)
โครงการขยาย	25 (43.8%)	3,225 (66.4%)
โครงการใหม่	32 (56.1%)	1,629 (33.6%)

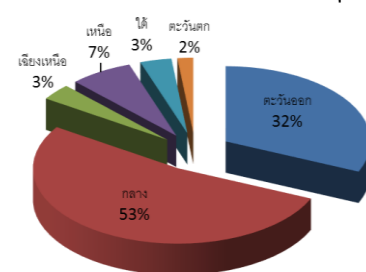
- แหล่งที่มาของเงินลงทุนในโครงการที่ได้รับการอนุมัติส่วนใหญ่มาจากประเทศญี่ปุ่น โดยส่วนมากเป็นกิจการให้บริการการค้าระหว่างประเทศ และกิจการจัดตั้งสำนักงานใหญ่ข้ามประเทศ ส่วนประเทศจีนมูลค่าส่วนใหญ่มาจากกิจการแปรรูปผลไม้ เช่น ผลไม้แช่แข็ง ผลไม้อบกรอบ เป็นต้น และประเทศสิงคโปร์มูลค่าของโครงการที่ได้รับการอนุมัติมูลค่าส่วนใหญ่มาจากกิจการผลิตฮาร์ดดิสก์และชิ้นส่วน

แหล่งที่มาของเงินลงทุนจากต่างประเทศที่ได้รับการอนุมัติ 10 อันดับแรก

อันดับที่	แหล่งที่มา	จำนวนโครงการ	เงินลงทุน (ล้านบาท)
1	ญี่ปุ่น	21	1,659
2	จีน	6	944
3	สิงคโปร์	6	719
4	มาเลเซีย	2	647
5	ออสเตรเลีย	3	295
6	ไต้หวัน	2	230
7	ออสเตรเลีย	1	122
8	เยอรมัน	4	66
9	เกาหลีใต้	2	55
10	บรูไน	1	36

- โครงการที่นักลงทุนต่างชาติได้รับการอนุมัติ ส่วนใหญ่อยู่ในภาคกลาง จำนวน 30 โครงการ (1,696 ล้านบาท) ภาคตะวันออกจำนวน 18 โครงการ (1,584 ล้านบาท) ภาคตะวันออกเฉียงเหนือจำนวน 2 โครงการ (470 ล้านบาท) ภาคเหนือจำนวน 4 โครงการ (204 ล้านบาท) ภาคใต้จำนวน 2 โครงการ (890 ล้านบาท) ภาคตะวันตกจำนวน 1 โครงการ (10 ล้านบาท)

สัดส่วนจำนวนโครงการต่างชาติที่ได้รับการอนุมัติแยกตามที่ตั้ง



- โครงการผลิตเพื่อการส่งออกร้อยละ 80 ขึ้นไป มีจำนวน 13 โครงการ คิดเป็นร้อยละ 22.8 ของโครงการต่างชาติทั้งสิ้นที่ได้รับการอนุมัติ
- โครงการต่างชาติที่ได้รับการอนุมัติในเดือนแรกของปีนี้ จะก่อให้เกิดการจ้างงานภายในประเทศ แยกเป็นแรงงานไทย 3,791 คน และต่างชาติ 130 คน

โครงการต่างชาติที่ได้รับการอนุมัติ แยกตามกลุ่มกิจการเป้าหมาย

กิจการเป้าหมาย	จำนวนโครงการ			เงินลงทุน (ล้านบาท)		
	ม.ค.	ม.ค.	%	ม.ค.	ม.ค.	%
	2558	2559	เปลี่ยน	2558	2559	เปลี่ยน
เศรษฐกิจดิจิทัล	5	7	+40	33	115	+248
พัฒนาระบบ	-	-	-	-	-	-
โลจิสติกส์	-	-	-	-	-	-
พัฒนาทรัพยากรมนุษย์	-	-	-	-	-	-
ศูนย์กลางธุรกิจระหว่างประเทศ	7	12	+71	88	304	+245
ส่งเสริมการท่องเที่ยว	-	-	-	-	-	-
ส่งเสริมด้านสิ่งแวดล้อม	-	-	-	-	-	-
ส่งเสริมพลังงานทดแทนและประหยัดพลังงาน	-	-	-	-	-	-
ส่งเสริมวิทยาศาสตร์ เทคโนโลยีและนวัตกรรม	5	12	+140	2,245	1,355	-40
สร้างมูลค่าเพิ่มผลผลิตการเกษตร	-	4	-	-	1,224	-
อุตสาหกรรมเป้าหมายอื่นๆ	-	1	-	-	56	-
รวมทั้งสิ้น	17	36	+112	2,366	3,054	+29

- โครงการต่างชาติที่ได้รับการอนุมัติ เป็นกิจการเป้าหมายที่สร้างมูลค่าแก่ประเทศตามนโยบายของรัฐบาล จำนวน 36 โครงการ คิดเป็นร้อยละ 63.2 ของจำนวนโครงการจากต่างชาติที่ได้รับการอนุมัติ ส่งเสริมทั้งหมด มีมูลค่า 3,054 ล้านบาท คิดเป็นร้อยละ 63.0 ของปริมาณเงินลงทุนจากต่างชาติทั้งสิ้นที่ได้รับอนุมัติ
- โครงการที่ได้รับการอนุมัติตามกิจการเป้าหมาย ในแง่ของจำนวนโครงการ ส่วนใหญ่เป็นกลุ่มกิจการศูนย์กลางธุรกิจระหว่างประเทศ จำนวน 12 โครงการ และกลุ่มกิจการส่งเสริมวิทยาศาสตร์ เทคโนโลยี และนวัตกรรม จำนวน 12 โครงการเช่นกัน ส่วนในแง่ของมูลค่าเงินลงทุนส่วนใหญ่เป็นกลุ่มกิจการส่งเสริมวิทยาศาสตร์ เทคโนโลยีและนวัตกรรมมูลค่า 1,355 ล้านบาท

ประโยชน์ของโครงการที่ได้รับการอนุมัติส่งเสริม

- โครงการที่ได้รับอนุมัติจะมีการส่งออกสร้างรายได้สู่ประเทศ ปีละ 11,583 ล้านบาท มูลค่าการส่งออกส่วนใหญ่มาจากกิจการเครื่องใช้ไฟฟ้าและอิเล็กทรอนิกส์ มูลค่า 3,695 ล้านบาท คิดเป็นร้อยละ 31.9 ของรายได้จากการส่งออกของโครงการต่างชาติที่ได้รับอนุมัติ ให้การส่งเสริมทั้งหมด
- โครงการที่ได้รับอนุมัติจะใช้วัตถุดิบภายในประเทศ มูลค่า 4,956 ล้านบาทต่อปี โดยโครงการในหมวดเกษตรกรรมและผลผลิตจากการเกษตร จะใช้วัตถุดิบภายในประเทศมากเป็นอันดับ 1 มูลค่า 2,552 ล้านบาท

ข้อมูล ณ วันที่ 7 กุมภาพันธ์ 2559

กองความร่วมมือการลงทุนต่างประเทศ โทร. 0-2553-818

หมายเหตุ :1) สถิติของสำนักงานฯจะครอบคลุมข้อมูลโครงการต่างชาติที่มาขอรับการส่งเสริมการลงทุนเท่านั้น ซึ่งข้อมูลในขั้นคำขอลุทธิและขั้นอนุมัติเป็นข้อมูลแสดงความจำนงที่จะลงทุนเป็นตัวชี้แนวโน้ม FDI

2) สถิติขั้นคำขอลุทธิ คือ คำขอฯในแต่ละปีที่หักโครงการที่คืนคำขอฯ จนถึงวันประมวลผล